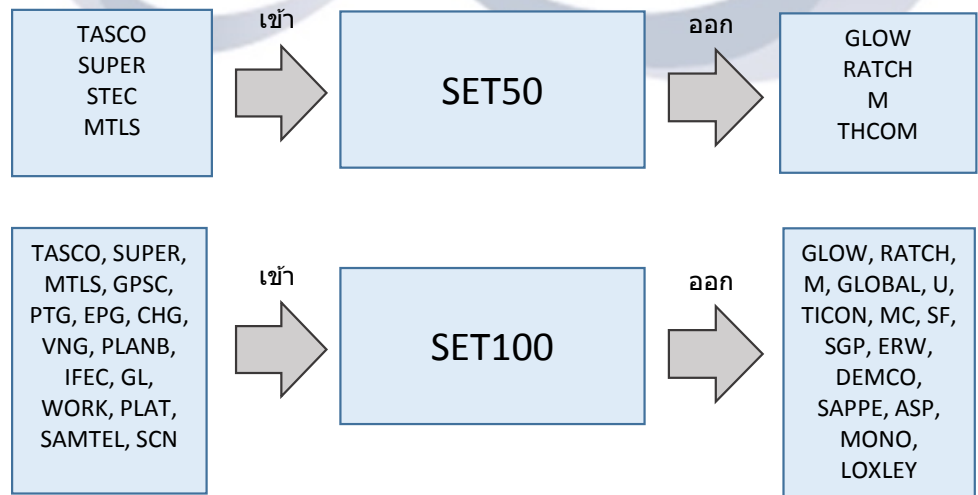


## คาดการณ์หุ้นเข้า/ออก SET50-SET100 รอบ 1H59 เบื้องต้น

ฝ่ายวิจัยคาดการณ์หุ้นเข้าจำนวน SET50 และ SET100 รอบ 1H58 (เริ่มใช้ตั้งแต่ 1 ม.ค.-30 มิ.ย. 2559) เบื้องต้นมีรายชื่อดังตารางด้านล่าง พร้อมทั้งกำหนดกลยุทธ์ได้ดังนี้

- หุ้นที่คาดว่าจะเข้า SET50 แนะนำให้ซื้อก่อนวันเข้าจำนวน 1 เดือน และขายในวันที่เข้าจำนวน จะมีความน่าจะเป็นกว่า 75% ที่ผลตอบแทนเป็นบวก โดยให้ผลตอบแทนเฉลี่ยสูงถึง 6.8%
- หุ้นที่คาดว่าจะเข้า SET100 แนะนำให้ซื้อก่อนวันเข้าจำนวน 1 สัปดาห์ และขายในวันที่เข้าจำนวน มีความน่าจะเป็นราว 51% ที่ผลตอบแทนเป็นบวก โดยให้ผลตอบแทนเฉลี่ยประมาณ 1.2%
- Top Pick เลือก PLANB(FV@B18) เนื่องจากมีโอกาสถูกคัดเลือกเข้า SET100 และหากมองในมุมมองปัจจัยพื้นฐาน PLANB กลายเป็นหุ้นนอกบ้านอันดับ 1 ของไทย คาดกำไรทั้งปี 2558 จะเติบโตกว่าเท่าตัว

## คาดการณ์หุ้นที่จะถูกคัดเลือกเข้า/ออก SET50 และ SET100 รอบ 1H59



ที่มา : ASPS Research

ประสิทธิ์ รัตนกิจมงคล, CISA, CFA

prasit@asiaplus.co.th

เลขทะเบียนนักวิเคราะห์ : 025917

พบชัย ภัทรวิชัย

เลขทะเบียนนักวิเคราะห์ : 052647

ภราดร เตียรณปราโมทย์

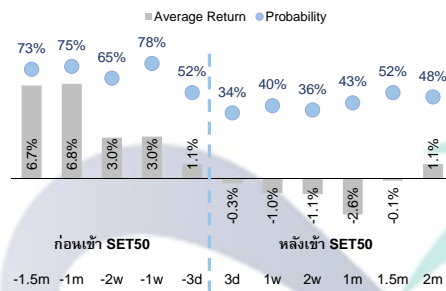
ผู้ช่วยนักวิเคราะห์

ข้อมูลในเอกสารฉบับนี้ รวบรวมมาจากแหล่งข้อมูลที่น่าเชื่อถือ อย่างไรก็ตาม บริษัทหลักทรัพย์ เอเชีย พลัส จำกัด ไม่สามารถที่จะยืนยันหรือรับรองความถูกต้องของข้อมูลเหล่านี้ได้ ไม่ว่าประการใด ๆ บทวิเคราะห์ในเอกสารนี้ จัดทำขึ้นโดยอ้างอิงหลักเกณฑ์ทางวิชาการเกี่ยวกับหลักการวิเคราะห์ และมีได้เป็นการชี้แนะ หรือเสนอแนะให้ซื้อหรือขายหลักทรัพย์ใด ๆ การตัดสินใจซื้อหรือขายหลักทรัพย์ใด ๆ ของผู้อ่าน ไม่ว่าจะเกิดจากการอ่านบทความในเอกสารนี้หรือไม่ก็ตาม ล้วนเป็นผลจากการใช้วิจารณญาณของผู้อ่าน โดยไม่มีส่วนเกี่ยวข้องหรือพันธะผูกพันใด ๆ กับ บริษัทหลักทรัพย์ เอเชีย พลัส จำกัด ไม่ว่ากรณีใด

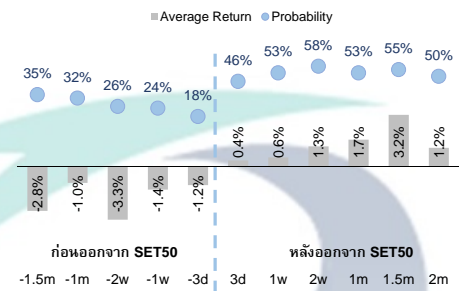
## หุ้นที่ได้รับคัดเลือกเข้าคำนวณ ราคา มักจะตอบรับขึ้นเสมอๆ

จากการศึกษาข้อมูลในอดีตตั้งแต่ปี 2548 เป็นต้นมา พบว่า หุ้นที่คาดการณ์ว่าจะถูกคัดเลือกเข้าคำนวณดัชนี SET50 และ SET100 ราคาหุ้นมักจะปรับตัวขึ้นตอบรับในเชิงบวกล่วงหน้าก่อนวันมีผลเข้าคำนวณ ตรงข้ามกับหุ้นที่คาดว่าจะถูกคัดออกที่ราคาหุ้นมักจะปรับตัวลดลง จากการวิเคราะห์เชิงปริมาณ พบว่า **หุ้นที่คาดว่าจะเข้าคำนวณ SET50 หากซื้อก่อนเข้าคำนวณจริง รวบรวม 1 เดือน และขายทำกำไรในวันเข้าคำนวณ จะมีความเป็นไปได้ถึงกว่า 75% ที่ผลตอบแทนเป็นบวก โดยให้ผลตอบแทนเฉลี่ยสูงถึง 6.8%** ขณะที่หุ้นที่คาดว่าจะเข้าคำนวณ SET100 จะให้ความน่าจะเป็นและผลตอบแทนที่น้อยกว่า โดยกลยุทธ์ที่เหมาะสมในการเลือกหุ้นที่เข้าเกณฑ์ SET100 คือ **ซื้อก่อนเข้าคำนวณจริง รวบรวม 1 สัปดาห์ และขายทำกำไรในวันเข้าคำนวณ มีความน่าจะเป็นราว 51% ที่ผลตอบแทนเป็นบวก โดยให้ผลตอบแทนเฉลี่ยประมาณ 1.2%**

ผลตอบแทนและความน่าจะเป็นของหุ้นที่เข้า SET50 ก่อนและหลังวันเข้าคำนวณ

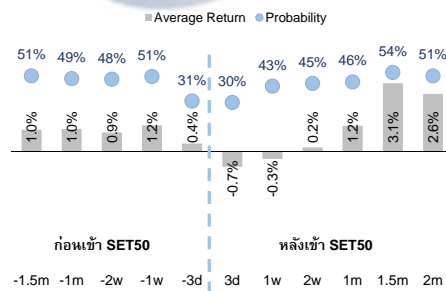


ผลตอบแทนและความน่าจะเป็นของหุ้นที่ออกจาก SET50 ก่อนและหลังวันเข้าคำนวณ

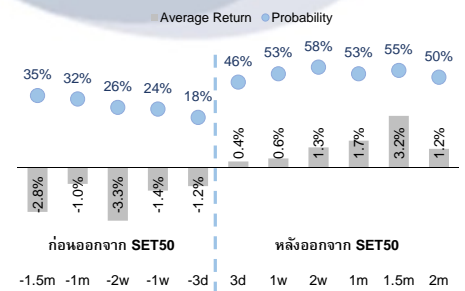


ที่มา : SET, ASPS Research

ผลตอบแทนและความน่าจะเป็นของหุ้นที่เข้า SET100 ก่อนและหลังวันเข้าคำนวณ



ผลตอบแทนและความน่าจะเป็นของหุ้นที่ออกจาก SET100 ก่อนและหลังวันเข้าคำนวณ



ที่มา : SET, ASPS Research

## คาดการณ์หุ้นเข้า SET50, SET100 ใน 1H59 แนะนำ PLANB (FV@B8)

เนื่องจากเข้าใกล้ช่วงเวลาที่ปรับเปลี่ยนหุ้นที่เข้า – ออก หุ้นในกลุ่ม SET50-SET100 โดยจะใช้ข้อมูลรอบ 1 ปี สิ้นสุดเดือน พ.ย. 2558 และเริ่มนำไปใช้คำนวณในต้นปี 2559 อย่างไรก็ตามขณะนี้ข้อมูลที่ใช้คำนวณอาจจะยังไม่ครบทั้ง 100% แต่ในเบื้องต้นพอจะสรุปรายชื่อหุ้น พร้อมทั้งกำหนดกลยุทธ์ได้ดังนี้

### คาดการณ์หุ้นที่จะถูกคัดเลือกเข้า SET50 รอบ 1H59 และหุ้นสำรอง

ชื่อหุ้น	Free Float (%)	Mkt. Cap เฉลี่ย 3 เดือน ล่าสุด (ลบ.)	ลำดับ Mkt. Cap เฉลี่ย 3 เดือน เรียงจากมากไปน้อย ของหุ้นทั้งหมด	หมายเหตุ
<b>หุ้นที่คาดว่าจะเข้า SET50</b>				
TASCO	36.14	49,943	35	
SUPER	51.10	40,181	44	
STEC	70.58	38,514	48	มีโอกาสไม่อยู่ใน SET50 ถ้า Mkt. Cap ในเดือน พ.ย. ลดลง
MTLS	20.10	35,409	50	มีโอกาสไม่อยู่ใน SET50 ถ้า Mkt. Cap ในเดือน พ.ย. ลดลง หรือ Free Float ต่ำกว่า 20%
<b>หุ้นสำรอง และหุ้นที่อาจจะไม่หลุด SET50</b>				
THCOM	58.85	34,772	51	มีโอกาสเข้า SET50 ถ้า Mkt. Cap ในเดือน พ.ย. เพิ่มขึ้น
S	21.01	34,552	52	มีโอกาสเข้า SET50 ถ้า Mkt. Cap ในเดือน พ.ย. เพิ่มขึ้น และ Free Float ยังสูงกว่า 20%
GPSC	24.91	34,121	53	มีโอกาสเข้า SET50 ถ้า Mkt. Cap ในเดือน พ.ย. เพิ่มขึ้น
KCE	56.77	33,038	54	มีโอกาสเข้า SET50 ถ้า Mkt. Cap ในเดือน พ.ย. เพิ่มขึ้น
SPALI	71.17	31,939	55	มีโอกาสเข้า SET50 ถ้า Mkt. Cap ในเดือน พ.ย. เพิ่มขึ้น

ที่มา : ASPS Research

- **หุ้นที่คาดว่าจะถูกคัดเลือกเข้า SET50 มี 4 บริษัท:** TASCO, SUPER, STEC และ MTLS แต่เนื่องจากราคาหุ้นเต็มมูลค่าเป็นส่วนใหญ่ เมื่อเทียบกับมูลค่าพื้นฐานปี 2558 แนะนำชะลอการลงทุนหุ้นดังกล่าวออกไปก่อน

นอกจากนี้จากภาพด้านบนจะสังเกตได้ว่า หุ้น THCOM ยังมีโอกาสไม่หลุด SET 50 และหุ้น S, GPSC ยังมีโอกาสเข้า SET 50 ได้เช่นกัน เนื่องจากหุ้นทั้ง 3 ตัวมีมูลค่าตลาดเฉลี่ยตั้งแต่ต้นเดือน ก.ย. ที่ผ่านมาใกล้เคียงกัน และน้อยกว่า MTLS อยู่เล็กน้อย รวมถึง MTLS มี Free Float ล่าสุดอยู่ที่ 20.1% ซึ่งหากวันสุดท้ายของการคำนวณ (30 พ.ย. 2558) มีค่า Free Float ต่ำกว่า 20% จะส่งผลให้ MTLS ไม่ถูกคัดเลือกเข้าทั้ง SET50 และ SET100

- **หุ้นที่คาดว่าจะถูกคัดออกจาก SET50:** GLOW, RATCH, M และ THCOM กลยุทธ์ระยะสั้นแนะนำขายหรือ Switch GLOW, RATCH, M เนื่องจากมีโอกาสหลุดทั้ง SET50 และ SET100 ในรอบถัดไป ส่วนหุ้น THCOM ยังโอกาสหลุด/ไม่หลุด 50/50 นักลงทุนที่มีหุ้นอยู่สามารถถือลุ้นต่อหรือ Switch ไปหุ้นตัวอื่นได้ (คำนวณมูลค่าตลาดเฉลี่ยนับตั้งแต่ต้นเดือน ก.ย. ที่ผ่านมา อยู่ลำดับที่ 51 ซึ่งน้อยกว่า MTLS ซึ่งอยู่ใน ลำดับที่ 50 อยู่เล็กน้อย) และหากดูที่ปัจจัยพื้นฐาน แม้จะมีโอกาสปรับลด Fair Value ลง บนสมมุติฐานที่อนุรักษ์นิยมมากขึ้น แต่คาดว่าราคาหุ้นยังมี upside สูงกว่า 30%

## คาดการณ์หุ้นที่จะถูกคัดเลือกเข้า SET100 รอบ 1H59 และหุ้นสำรอง

ชื่อหุ้น	Free Float (%)	Mkt. Cap เฉลี่ย 3 เดือน ล่าสุด (ลบ.)	ลำดับ Mkt. Cap เฉลี่ย 3 เดือน เรียงจากมากไปน้อย ของหุ้นทั้งหมด	หมายเหตุ
<b>หุ้นที่คาดว่าจะเข้า SET100</b>				
TASCO	36.14	49,943	35	
SUPER	51.10	40,181	44	
MTLS	20.10	35,409	50	มีโอกาสหลุด SET100 ถ้า Free Float ต่ำกว่า 20%
GPSC	24.91	34,121	53	
PTG	32.44	25,221	64	
EPG	24.96	24,568	68	
CHG	37.87	24,506	69	
VNG	27.29	22,941	72	
PLANB	25.09	20,776	80	
IFEC	88.24	18,830	81	
GL	33.11	18,544	84	
WORK	27.10	18,011	86	
PLAT	27.87	14,653	87	
SAMTEL	27.80	12,418	92	มีโอกาสไม่อยู่ใน SET100 ถ้า Mkt. Cap ในเดือน พ.ย. ลดลง
SCN	25.86	11,537	97	มีโอกาสไม่อยู่ใน SET100 ถ้า Mkt. Cap ในเดือน พ.ย. ลดลง
<b>หุ้นสำรอง และหุ้นที่อาจจะไม่หลุด SET100</b>				
SGP	30.88	10,357	101	มีโอกาสเข้า SET100 ถ้า Mkt. Cap ในเดือน พ.ย. เพิ่มขึ้น
TRC	54.03	9,390	102	มีโอกาสเข้า SET100 ถ้า Mkt. Cap ในเดือน พ.ย. เพิ่มขึ้น
CGD	54.12	9,174	103	มีโอกาสเข้า SET100 ถ้า Mkt. Cap ในเดือน พ.ย. เพิ่มขึ้น
DEMCO	68.02	9,027	104	มีโอกาสเข้า SET100 ถ้า Mkt. Cap ในเดือน พ.ย. เพิ่มขึ้น
BRR	25.58	8,575	105	มีโอกาสเข้า SET100 ถ้า Mkt. Cap ในเดือน พ.ย. เพิ่มขึ้น

ที่มา : ASPS Research

- หุ้นที่คาดว่าจะถูกคัดเลือกเข้า SET100 มี 15 บริษัท: TASCO, SUPER, MTLS, GPSC, PTG, EPG, CHG, VNG, PLANB, IFEC, GL, WORK, PLAT, SAMTEL และ SCN ส่วนใหญ่ราคาหุ้นจะมี upside จำกัด และฝ่ายวิจัยมิได้ทำการศึกษา อย่างไรก็ตามยังมีหุ้นที่น่าสนใจ และมี upside คือ WORK และ PLANB(FV@B8) ที่ทางฝ่ายวิจัยเลือกเป็น Top Pick
- หุ้นที่คาดว่าจะถูกคัดออกจาก SET100: GLOW, RATCH, M, GLOBAL, U, TICON, MC, SF, SGP, ERW, DEMCO, SAPPE, ASP, MONO และ LOXLEY พบว่าบางบริษัทราคาหุ้นเกินมูลค่าพื้นฐาน ยกเว้นบางหุ้นที่ยังน่าสนใจลงทุน และมี upside สูง คือ SF, ERW ยังแนะนำถือต่อไปสำหรับนักลงทุนที่มีหุ้นอยู่ หรือ รอซื้อสะสม เมื่อราคาย่อตัวเช่นกัน

จากผลการศึกษาข้างต้นพบว่า หุ้นส่วนใหญ่ที่ถูกคาดการณ์เข้า SET50, SET100 มีราคาเกินมูลค่าพื้นฐานแล้ว ยกเว้น PLANB(FV@B8) และเลือกเป็น Top Pick เนื่องจากมีโอกาสถูกคัดเลือกเข้า SET100 และหากมองในมุมมองปัจจัยพื้นฐาน PLANB กลายเป็นสื่อออนไลน์อันดับ 1 ของไทย โดยรายได้จะทยอยเพิ่มขึ้นหลังจากการจับมือกับ Hello Bangkok (รายใหญ่อันดับ 3 ของไทย) และเป็นตัวแทนขายแต่เพียงผู้เดียว คาดกำไรทั้งปี 2558 จะเติบโตกว่าเท่าตัว และ 41% ในปี 2559

### ผลการค้นหาหุ้นที่จะถูกคัดเลือกเข้า/ออก SET50 และ SET100 รอบ 1H59

No.	Stocks	AVG MKT Cap (3Month)	No.	Stocks	AVG MKT Cap (3Month)
1	PTT	746,382,828,675.00	26	HMPRO	92,379,859,904.50
2	ADVANC	692,665,143,104.89	27	TU	87,112,142,888.09
3	SCC	574,720,000,000.00	28	EGCO	81,239,399,111.11
4	SCB	476,468,582,590.46	29	IRPC	81,210,923,065.66
5	CPALL	446,609,855,351.40	30	BEC	66,911,111,111.11
6	KBANK	430,840,018,299.84	31	PS	62,077,557,993.56
7	AOT	410,888,478,000.00	32	BANPU	56,589,040,308.11
8	BBL	314,344,005,910.82	33	TPIPL	51,488,986,666.67
9	BDMS	297,873,882,090.27	34	CENTEL	50,737,500,000.00
10	PTTEP	292,058,592,593.33	35	TASCO	49,943,247,759.72 เข้าใหม่
11	PTTGC	257,505,382,904.22	36	BCP	48,582,438,722.82
12	TRUE	246,352,702,923.89	37	CK	46,553,932,365.47
13	KTB	245,574,925,119.44	38	ITD	43,916,542,709.34
14	INTUCH	241,211,874,166.69	39	TTW	43,650,600,000.00
15	CPN	203,830,000,000.00	40	WHA	43,416,021,956.05 เข้าใหม่
16	BH	165,122,743,348.49	41	ROBINS	43,284,932,488.86
17	CPF	161,930,725,604.56	42	BA	42,256,666,666.67
18	DTAC	147,369,925,738.89	43	TCAP	40,712,651,160.25
19	MINT	128,645,328,129.67	44	SUPER	40,180,868,652.26 เข้าใหม่
20	BTS	116,221,574,179.47	45	JAS	39,705,542,044.57
21	IVL	110,642,670,665.89	46	CBG	39,355,555,555.56
22	TMB	110,501,513,916.46	47	SAWAD	38,646,586,531.67
23	DELTA	109,970,549,069.81	48	STEC	38,514,023,823.47 เข้าใหม่
24	TOP	109,096,157,252.77	49	BMCL	37,064,000,000.00
25	LH	96,373,977,318.04	50	MTLS	35,408,711,111.11 เข้าใหม่

คาดถูกคัดเข้าจำนวน SET50

TASCO, SUPER, STEC, MTLs

คาดถูกคัดออกจาก SET50

GLOW, RATCH, M, THCOM

### ผลการค้นหาหุ้นที่จะถูกคัดเลือกเข้า/ออก SET50 และ SET100 รอบ 1H59

No.	Stocks	AVG MKT Cap (3Month)	No.	Stocks	AVG MKT Cap (3Month)
1	PTT	746,382,828,675.00	51	THCOM	34,771,662,727.44
2	ADVANC	692,665,143,104.89	52	S	34,552,388,972.43
3	SCC	574,720,000,000.00	53	GPSC	34,121,303,552.00 เข้าใหม่
4	SCB	476,468,582,590.46	54	KCE	33,038,257,813.54
5	CPALL	446,609,855,351.40	55	SPALI	31,939,334,119.73
6	KBANK	430,840,018,299.84	56	BLAND	30,920,156,681.83
7	AOT	410,888,478,000.00	57	TISCO	29,783,135,610.00
8	BBL	314,344,005,910.82	58	MAJOR	28,452,244,039.92
9	BDMS	297,873,882,090.27	59	BECL	27,728,555,555.56
10	PTTEP	292,058,592,593.33	60	KKP	27,119,556,352.14
11	PTTGC	257,505,382,904.22	61	QH	26,947,860,324.02
12	TRUE	246,352,702,923.89	62	GUNKUL	26,106,911,006.72
13	KTB	245,574,925,119.44	63	LPN	25,375,460,148.41
14	INTUCH	241,211,874,166.69	64	PTG	25,220,711,111.11 เข้าใหม่
15	CPN	203,830,000,000.00	65	VGI	25,205,789,693.66
16	BH	165,122,743,348.49	66	KTC	25,058,542,344.77
17	CPF	161,930,725,604.56	67	HANA	24,669,537,059.00
18	DTAC	147,369,925,738.89	68	EPG	24,568,444,444.44 เข้าใหม่
19	MINT	128,645,328,129.67	69	CHG	24,505,555,555.56 เข้าใหม่
20	BTS	116,221,574,179.47	70	SIRI	24,199,639,151.38
21	IVL	110,642,670,665.89	71	STPI	23,955,174,985.72
22	TMB	110,501,513,916.46	72	VNG	22,940,980,664.64 เข้าใหม่
23	DELTA	109,970,549,069.81	73	THAI	22,870,599,085.90
24	TOP	109,096,157,252.77	74	UNIQ	22,391,449,987.14
25	LH	96,373,977,318.04	75	SPCG	22,276,372,244.44
26	HMPRO	92,379,859,904.50	76	SAMART	22,131,902,643.22
27	TU	87,112,142,888.09	77	LHBANK	21,934,059,219.27
28	EGCO	81,239,399,111.11	78	AAV	21,865,955,555.56
29	IRPC	81,210,923,065.66	79	ICHI	21,140,888,888.89
30	BEC	66,911,111,111.11	80	PLANB	20,775,833,333.33 เข้าใหม่
31	PS	62,077,557,993.56	81	IFEC	18,829,849,595.28 เข้าใหม่
32	BANPU	56,589,040,308.11	82	TTA	18,814,728,085.59
33	TPIPL	51,488,986,666.67	83	CKP	18,775,484,444.44
34	CENTEL	50,737,500,000.00	84	GL	18,543,776,354.55 เข้าใหม่
35	TASCO	49,943,247,759.72 เข้าใหม่	85	AP	18,340,594,055.85
36	BCP	48,582,438,722.82	86	WORK	18,010,543,243.00 เข้าใหม่
37	CK	46,553,932,365.47	87	PLAT	14,653,333,333.33 เข้าใหม่
38	ITD	43,916,542,709.34	88	EARTH	14,363,889,712.72
39	TTW	43,650,600,000.00	89	AMATA	13,894,711,111.11
40	WHA	43,416,021,956.05	90	BEAUTY	13,666,666,666.67
41	ROBINS	43,284,932,488.86	91	TTCL	13,125,155,555.56
42	BA	42,256,666,666.67	92	SAMTEL	12,417,680,000.00 เข้าใหม่
43	TCAP	40,712,651,160.25	93	UV	12,327,677,438.01
44	SUPER	40,180,868,652.26 เข้าใหม่	94	GFPT	12,241,472,363.33
45	JAS	39,705,542,044.57	95	ANAN	12,191,373,333.33
46	CBG	39,355,555,555.56	96	SVI	11,546,762,345.44
47	SAWAD	38,646,586,531.67	97	SCN	11,537,333,333.33 เข้าใหม่
48	STEC	38,514,023,823.47	98	RS	11,487,345,267.18
49	BMCL	37,064,000,000.00	99	PSL	11,143,660,810.56
50	MTLS	35,408,711,111.11 เข้าใหม่	100	BJCHI	10,860,444,437.66

คาดถูกคัดเข้าจำนวน SET100

TASCO, SUPER, MTLs, GPSC, PTG, EPG, CHG, VNG, PLANB, IFEC, GL, WORK, PLAT, SAMTEL, CN

คาดถูกคัดออกจาก SET100

GLOW, RATCH, M, GLOBAL, U, TICON, MC, SF, SGP, ERW, DEMCO, SAPPE, ASP, MONO, LOXLEY

## Valuation ของหุ้นที่ถูกคาดการณ์ เข้า/ออก SET50 และ SET100 รอบ 1H59

ชื่อบริษัท	คำแนะนำ	ราคาปิด (บาท)	Fair Value (บาท) ปี 2558	Upside (%)	ปี 2558			
					EPS (บาท)	PER (เท่า)	PBV (เท่า)	Dividend Yield (%)
<b>หุ้นที่คาดว่าจะเข้า SET50</b>								
TASCO	BUY	40.25	37.00	-8.07%	3.23	12.47	5.73	1.86
SUPER	n.a.	1.46	n.a.	n.a.	n.a.	n.a.	n.a.	n.a.
STEC	SELL	25.00	19.88	-20.49%	0.77	32.37	4.18	1.40
MTLS	n.a.	19.40	n.a.	n.a.	n.a.	n.a.	n.a.	n.a.
<b>หุ้นที่คาดว่าจะออกจาก SET50</b>								
GLOW	Switch	86.25	94.59	9.66%	5.55	15.54	2.58	4.05
RATCH	BUY	54.25	63.00	16.13%	3.66	14.83	1.22	4.18
M	BUY	55.00	60.00	9.09%	2.19	25.11	15.52	3.45
THCOM	BUY	29.75	51.00	71.43%	1.90	15.68	1.79	2.87
<b>หุ้นที่คาดว่าจะเข้า SET100</b>								
TASCO	BUY	40.25	37.00	-8.07%	3.23	12.47	5.73	1.86
SUPER	n.a.	1.46	n.a.	n.a.	n.a.	n.a.	n.a.	n.a.
MTLS	n.a.	19.40	n.a.	n.a.	n.a.	n.a.	n.a.	n.a.
GPSC	n.a.	22.60	n.a.	n.a.	n.a.	n.a.	n.a.	n.a.
PTG	n.a.	15.10	n.a.	n.a.	n.a.	n.a.	n.a.	n.a.
EPG	n.a.	9.00	n.a.	n.a.	n.a.	n.a.	n.a.	n.a.
CHG	Switch	10.30	2.05	-13.69%	0.05	46.74	8.76	1.50
VNG	BUY	5.20	14.35	-11.98%	0.96	17.04	3.26	2.45
PLANB	BUY	9.75	8.00	14.29%	0.12	57.32	8.88	1.22
IFEC	n.a.	10.30	n.a.	n.a.	n.a.	n.a.	n.a.	n.a.
GL	SELL	17.90	11.75	-34.36%	0.54	32.86	4.18	1.98
WORK	BUY	42.00	45.00	7.14%	0.58	72.18	10.34	1.04
PLAT	n.a.	5.20	n.a.	n.a.	n.a.	n.a.	n.a.	n.a.
SAMTEL	BUY	18.90	21.90	15.87%	1.21	15.56	3.10	3.48
SCN	n.a.	9.75	n.a.	n.a.	n.a.	n.a.	n.a.	n.a.
<b>หุ้นที่คาดว่าจะออกจาก SET100</b>								
GLOW	Switch	86.25	94.59	9.66%	5.55	15.54	2.58	4.05
RATCH	BUY	54.25	63.00	16.13%	3.66	14.83	1.22	4.18
M	BUY	55.00	60.00	9.09%	2.19	25.11	15.52	3.45
GLOBAL	n.a.	10.10	n.a.	n.a.	n.a.	n.a.	n.a.	n.a.
U	n.a.	0.04	n.a.	n.a.	n.a.	n.a.	n.a.	n.a.
TICON	SELL	12.20	10.40	-14.74%	0.47	25.87	1.17	2.51
MC	n.a.	13.70	n.a.	n.a.	n.a.	n.a.	n.a.	n.a.
SF	BUY	6.00	9.00	50.05%	0.54	11.19	1.39	1.49
SGP	n.a.	11.80	n.a.	n.a.	n.a.	n.a.	n.a.	n.a.
ERW	BUY	4.16	4.80	15.39%	0.07	60.45	2.24	0.96
DEMCO	Switch	12.90	14.50	12.42%	0.55	23.53	5.60	1.70
SAPPE	Switch	22.90	25.90	13.10%	1.24	18.45	4.00	2.20
ASP	n.a.	3.70	n.a.	n.a.	n.a.	n.a.	n.a.	n.a.
MONO	n.a.	2.40	n.a.	n.a.	n.a.	n.a.	n.a.	n.a.
LOXLEY	n.a.	2.72	n.a.	n.a.	n.a.	n.a.	n.a.	n.a.

ที่มา : ASPS Research