

DERIVATIVES TALK

กลยุทธ์การลงทุนอนุพันธ์

BY RESEARCH DIVISION

28 มิถุนายน 2564



SET50 Futures:

ตลาด SET50 จะได้รับแรงกดดันจากสถานการณ์ Covid-19 ในประเทศซึ่งนำมาด้วยการหยุดกิจกรรมเศรษฐกิจในหลายอุตสาหกรรม แนะนำให้ Short S50U21 ที่ 945 จุด เป้าทำกำไร 933 จุด Cut Loss 4 จุดจากทุน

SET50 Option:

แนะนำเปิด Long S50U21P950 ที่ 28 จุด (SET50=947) เป้าทำกำไรที่ 40 จุด (SET50=935) Cut Loss 3 จุดจากทุน SET50 มีโอกาสปรับเป็นทิศทางลง หลังมีหลายแรงกดดันทางปัจจัยพื้นฐาน

Single Stock Futures:

แนะนำถือสถานะ Long OSPM21 ทุน 36.70 บาท เป้าทำกำไรที่ 39 บาท และ Cut Loss 0.50 บาทจากทุน โดยกระแสเรื่องกัญชง ที่กลับมาในกลุ่มอาหาร น่าจะมีส่วนช่วยให้ราคาปรับตัวขึ้นไปได้

แนะนำให้รอ Short BTSU21 ที่ 9.50 บาท เป้าทำกำไรที่ 9.30 บาท Cut Loss 0.10 บาทจากทุน เชื่อว่า BTS ได้รับผลกระทบจากมาตรการควบคุมการระบาดของ Covid-19 ในประเทศ

Gold Futures:

สถานะ long GFM21 ทุน 26800 บาท ปัจจุบันมีกำไร 110 บาท/บาททองคำ แนะนำถือต่อ เป้าทำกำไรที่ 27000 บาท (1810\$) แต่ให้ตั้ง Stop profit ที่ 26850 บาท Lock กำไร 50 บาท

SET50 Index Futures / Option	P. 3
Single Stock Futures	P. 5
Gold Futures	P. 8

*ภายใต้สภาวะที่ตลาดเผชิญกับความผันผวนสูง ทำให้การปรับกลยุทธ์ใน Derivative Talk ต้องสามารถดำเนินการได้อย่างรวดเร็วทัน ฝ่ายวิจิชฯ จึงได้มีการเพิ่มช่องทางติดตามคำแนะนำกลยุทธ์การซื้อขายระหว่างวันทำการผ่าน 2 ช่องทาง เพื่อให้ นักลงทุนสามารถปรับเปลี่ยนกลยุทธ์ ได้มีประสิทธิภาพมากยิ่งขึ้น คือ

แอปพลิเคชัน  ASP SMART [▶ ดาวน์โหลด](#)

Telegram  [▶ ติดตามข่าวสารการลงทุน](#)

FOLLOW NOW
   
 Asia Plus Group

RESEARCH DIVISION
บริษัทหลักทรัพย์ เอเชีย พลัส

เกิดศักดิ์ ทวีธีระธรรม
นักวิเคราะห์ปัจจัยพื้นฐานด้านตลาดทุน และทางเทคนิค
เลขทะเบียนนักวิเคราะห์: 004132

ประสิทธิ์ รัตนกิจมงคล, CISA, CFA
นักวิเคราะห์ปัจจัยพื้นฐานด้านตลาดทุน และด้านเทคนิค
เลขทะเบียนนักวิเคราะห์: 025917

นवलพรรณ น้อยรัชชกุล
นักวิเคราะห์ปัจจัยพื้นฐานด้านตลาดทุน และด้านเทคนิค
เลขทะเบียนนักวิเคราะห์: 019994

ชาญชัย พันพานิชกิจ
นักวิเคราะห์ปัจจัยพื้นฐานด้านตลาดทุน และทางเทคนิค
เลขทะเบียนนักวิเคราะห์: 064045

ธนัฐธ เกิดเนตร
ผู้ช่วยนักวิเคราะห์

DERIVATIVES TALK

กลยุทธ์การลงทุนอนุพันธ์

BY RESEARCH DIVISION



สถานะของนักลงทุน

All Futures Long(Short) Position : Contract				Accumulated Long(Short)		
	Long	Short	Net	2 Days	1 Weeks	1 Months
Institution	283,374	282,001	1,373	16,137	-32,516	-354,898
Foreign	354,578	351,910	2,668	7,536	127,503	-28,097
Retail	382,353	386,394	-4,041	-23,673	-94,987	382,995

SET50 Futures Long(Short) Position : Contract				Accumulated Long(Short)		
	Long	Short	Net	2 Days	1 Weeks	1 Months
Institution	47,473	48,821	-1,348	2,149	-1,694	8,729
Foreign	246,761	234,434	12,327	-2,456	-5,872	-36,435
Retail	89,137	100,116	-10,979	307	7,566	27,706

Single Stock Futures Long(Short) Position : Contract				Accumulated Long(Short)		
	Long	Short	Net	2 Days	1 Weeks	1 Months
Institution	227,012	223,994	3,018	11,186	-40,408	-391,964
Foreign	93,964	103,890	-9,926	5,864	124,032	37,417
Retail	263,659	256,751	6,908	-17,050	-83,624	354,547

Metal Futures Long(Short) Position : Contract				Accumulated Long(Short)		
	Long	Short	Net	2 Days	1 Weeks	1 Months
Institution	4,468	4,648	-180	-61	542	1,291
Foreign	13,639	13,436	203	3,874	9,133	-27,366
Retail	17,661	17,684	-23	-3,813	-9,675	26,075

Call Option Long(Short) Position : Contract				Accumulated Long(Short)		
	Long	Short	Net	2 Days	1 Weeks	1 Months
Institution	206	234	-28	-325	-781	-1,094
Foreign	85	26	59	125	340	325
Retail	1,498	1,529	-31	200	441	941

Put Option Long(Short) Position : Contract				Accumulated Long(Short)		
	Long	Short	Net	2 Days	1 Weeks	1 Months
Institution	113	202	-89	358	673	133
Foreign	1	4	-3	136	-1	-568
Retail	2,334	2,242	92	-494	-555	47

ที่มา: สายงานวิจัย บล. เอเชีย พลัส

DERIVATIVES TALK

กลยุทธ์การลงทุนอนุพันธ์

BY RESEARCH DIVISION

SET50 Overview

ความกังวลต่อสถานการณ์ COVID-19 ในประเทศที่จำนวนผู้ติดเชื้อวันนี้ยังคงอยู่ในระดับสูง โดยล่าสุด (วันที่ 28 มิ.ย.) เพิ่มขึ้น 5,406 ราย ทำให้จำนวนผู้ป่วย Active Case ยังคงเพิ่มต่อเนื่องและเป็นความเสี่ยงต่อการรองรับของระบบสาธารณสุขในประเทศ สอนทางการกระจายวัคซีนที่อยู่ในระดับต่ำกว่าไม่ถึง 4 แสนโดส/วัน ส่งผลให้สุดสัปดาห์ที่ผ่านมาภาครัฐฯประกาศมาตรการเข้มงวดใน กทม. ปริมณฑลและ 4 จังหวัดภาคใต้ โดยห้ามนั่งทานในร้านอาหาร ปิดไซต์ก่อสร้างและแคมป์คนงาน มีผลอย่างน้อย 30 วัน เริ่มตั้งแต่วันที่ 28 มิ.ย.64 ซึ่งเชื่อว่า จะสร้าง Downside ต่อประมาณการเติบโตเศรษฐกิจ เนื่องจากจังหวะที่ถูกผลกระทบคิดเป็นสัดส่วนมากกว่า 50% ของ GDP ในประเทศรวมถึงทิศทางกำไรบริษัทจดทะเบียนของหุ้นกลุ่ม Reopening อย่างคำปลีกทองเที่ยวรวมถึงรับเหมาฯ ซึ่งภายใต้สถานการณ์ข้างต้นน่าจะเป็นปัจจัยสำคัญต่อแรงกดดันของ SET50 Index ปรับลงมาทดสอบแนวรับ 935 จุด ส่วนประเด็นที่ต้องติดตามมาตรการช่วยเหลือของรัฐฯที่จะช่วยเหลือธุรกิจที่ได้รับผลกระทบรวมถึงแนวโน้มจำนวนผู้ติดเชื้อและการกระจายวัคซีนที่จะเร่งตัวขึ้นหรือไม่

SET50 Index Futures

Direction Trading: แรงกดดันจากสถานการณ์ COVID-19 ในประเทศทำให้ SET50 Index ผันผวนทางลงแนะนำ Short S50U21 ไม่ต่ำกว่า 945 จุด เป้า 933 จุดและ Cut Loss 4 จุด

Spread Trading: คาดการณ์ Spread ระหว่าง S50U21 ลบด้วย S50M21 ณ วันที่ 29 มิ.ย. 2564 จะเท่ากับ -4.53 จุด ปัจจุบันอยู่ที่ -3.3 จุด ประเมิน Spread ยังไม่เปิดกว้างมากพอจึงแนะนำ Wait & See

SET50 Option: แนะนำเปิด Long S50U21P950 ที่ 28 จุด (SET50=947) เป้าทำกำไรที่ 40 จุด (SET50=953) Cut Loss 3 จุดจากทุน



	แนวรับ	แนวต้าน
SET50	935	945
S50M21	935	947

*ภายใต้สภาวะที่ตลาดเผชิญกับความผันผวนสูง ฝ่ายวิจัยฯจึงได้มีการเพิ่มช่องทางติดตามคำแนะนำกลยุทธ์การซื้อขายระหว่างวันผ่าน 2 ช่องทาง คือ

แอปพลิเคชัน  ASP SMART
▶ [ดาวน์โหลด](#)

Telegram [ASIA PLUS GROUP](#)
▶ [ติดตามข่าวสารการลงทุน](#)

FOLLOW NOW

 Asia Plus Group

DERIVATIVES TALK

กลยุทธ์การลงทุนอนุพันธ์

BY RESEARCH DIVISION



	Last	1Yr Hist. Volatility	2Week Hist. Volatility
SET50 Index	954.78	20.34744	5.496736

Call Option

	Premium	Chg	Break Even	Intrinsic Value	Time Value	All-in-Premium	Theory Price	Volume	Open Interest	Implied Volatility	Delta	Effective Gearing	Time Decay
S50U21C1050	2.90	-0.30	> 1052.9	0.00	2.90	10.28%	2.76	83	596	14.19	0.09	30.33	0.1
S50U21C1025	5.70	-0.80	> 1030.7	0.00	5.70	7.95%	5.44	99	711	14.35	0.16	27.06	0.1
S50U21C1000	9.60	-0.60	> 1009.6	0.00	9.60	5.74%	10.02	202	1125	13.51	0.25	24.54	0.1
S50U21C975	16.20	-1.80	> 991.2	0.00	16.20	3.81%	17.24	248	1253	13.79	0.37	21.83	0.0
S50U21C950	25.50	-1.50	> 975.5	4.78	20.72	2.17%	27.75	76	513	12.90	0.51	19.09	0.0

Put Option

	Premium	Chg	Break Even	Intrinsic Value	Time Value	All-in-Premium	Theory Price	Volume	Open Interest	Implied Volatility	Delta	Effective Gearing	Time Decay
S50U21P1050	98.80	-0.40	< 951.2	95.22	3.58	-0.37%	101.65	1	30	10.13	-0.96	-10.24	0.0
S50U21P1025	77.90	1.60	< 947.1	70.22	7.68	-0.80%	79.35	2	110	13.23	-0.85	-11.19	0.0
S50U21P1000	59.00	-0.30	< 941	45.22	13.78	-1.44%	58.95	46	109	12.78	-0.78	-13.14	0.0
S50U21P975	38.30	-0.70	< 936.7	20.22	18.08	-1.89%	41.18	26	271	12.68	-0.63	-16.03	0.0
S50U21P950	24.80	0.50	< 925.2	0.00	24.80	-3.10%	26.70	165	833	13.32	-0.48	-18.37	0.0

ที่มา: สายงานวิจัย บล. เอเชีย พลัส

ภาพรวมการซื้อขาย SET50 Index

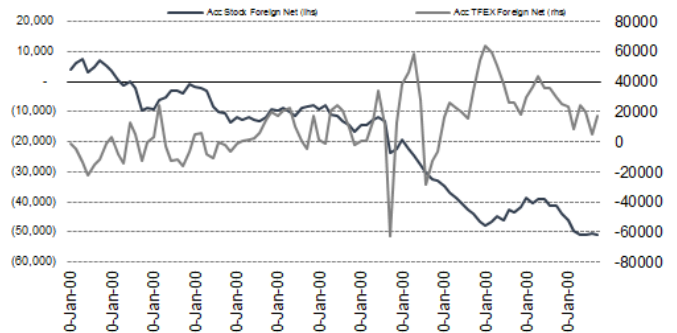
UNDERLYING	Close	Chg	%Chg	สเปกการซื้อขาย
SET50	954.78	0.00	0.00%	25/6/21

Symbol	Settle	Chg	%Chg	Vol.	OI	OI Chg
S50K21	956.74	0.0	0.0%	17	154	0
S50M21	954.40	-1.0	-0.1%	193,343	234,043	489
S50N21	954.80	1.8	0.2%	182	262	0
S50U21	951.20	-1.5	-0.2%	169,302	220,335	-43
S50Z21	949.50	-1.6	-0.2%	8,527	21,496	0
S50H22	946.60	-1.5	-0.2%	1,949	5,953	0

SET50 Futures Long(Short) : สัญญา	สถานะ Long(Short)					
Long	Short	Net	2 วัน	2 สัปดาห์	QTD	
สถาบัน	283,055	281,565	1,490	2,149	2,436	0
ต่างชาติ	354,492	351,880	2,612	-2,456	-26,249	0
รายย่อย	378,521	382,623	-4,102	307	23,813	0

ที่มา: สายงานวิจัย บล. เอเชีย พลัส

ความสัมพันธ์สถานะของนักลงทุนต่างประเทศ ในตราสารทุน และ SET50 Futures



ที่มา: สายงานวิจัย บล. เอเชีย พลัส

คาดการณ์ Spread ณ สิ้นเดือนจาก ASPS Model

เป้าหมาย Spread ซีรียโกล - ซีรียโกล						
	S50J21	S50K21	S50M21	S50N21	S50Q21	S50U21
	ณ 29 เม.ย.64	ณ 28 พ.ค.64	ณ 29 มิ.ย.64	ณ 29 ก.ค.64	ณ 30 ส.ค.64	ณ 29 ก.ย.64
S50J21						
S50K21	-1.68					
S50M21	-1.28	0.40				
S50N21	-1.16	0.53	0.13			
S50Q21	-5.13	-3.62	-4.02	-4.15		
S50U21	-5.81	-4.13	-4.53	-4.66	-0.51	

*สมมติฐานอัตราดอกเบี้ยนโยบายระหว่าง มี.ย. - ก.ย. 64 เท่ากับ 0.5%

ที่มา: สายงานวิจัย บล. เอเชีย พลัส

SET50 ที่ระดับค่า PER ต่างๆ

SET 50 Sensitivity	(บาท)	ม.ค. 62E	มี.ค. 62E	เม.ย. 62E	พ.ค. 62E	มิ.ย. 62E	ก.ย. 62E	ธ.ค. 62E
PER 15.5	898	870	857	843	830	789	748	
PER 16	926	899	885	871	857	815	773	
PER 16.5	955	927	912	898	883	840	797	
PER 17	984	955	940	925	910	866	821	
PER 17.5	1,013	983	967	952	937	891	845	
PER 18	1,042	1,011	995	979	964	916	869	
PER 18.5	1,071	1,039	1,023	1,007	990	942	893	
PER 19	1,100	1,067	1,050	1,034	1,017	967	918	

ที่มา: สายงานวิจัย บล. เอเชีย พลัส



Single Stock Futures

Long OSPM21

กำไร 1Q64 เท่ากับ 1 พันล้านบาท ประคองตัวได้จากเงินปันผลรับ ชดเชย Gross Margin ที่ลดลงเพราะการปิดซ่อมเตาหลอมขวดแก้วครั้งใหญ่ ซึ่งจะกลับมาผลิตเต็มทีอีกครั้งในช่วง 2H64 หนุน Gross Margin เติบโตขึ้นอีกครั้ง อิง PER 30 เท่า ให้ FV ปี 2564 ที่ 38 บาท ราคาหุ้นตั้งแต่ต้นปีปรับขึ้นเพียง 4.93% ยัง Laggard SET index ที่เพิ่ม 10.47%

ภาพทางเทคนิค Breakout กรอบบน Symmetrical Triangle ได้สำเร็จ โดยพักตัวเหนือเส้น EMA 10 วัน พร้อมทั้งมีสัญญาณบวกทางเทคนิค จากการทำจังหวะ Higher Low ขณะที่ ประเมินแนวต้านถัดไปไว้ที่ 39.00 บาท

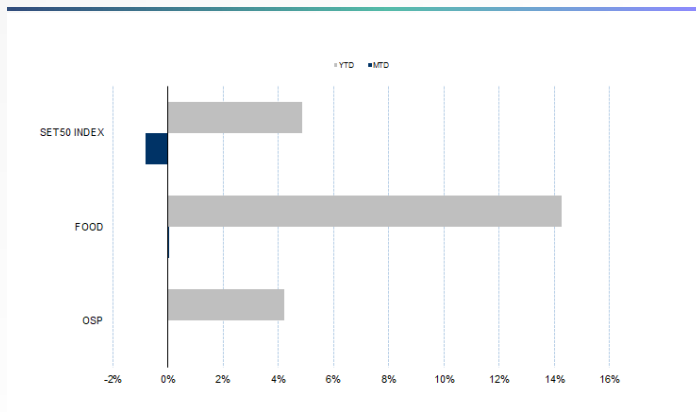
กลยุทธ์การลงทุน

แนะนำถือ Long OSPM21 ทุน 36.70 บาท เป้าทำกำไร 39 บาท และ Cut Loss 0.50 บาทจากทุน

Future								Underlying			
Future	Settle Price	Basis	ASP Theory Price	Vol	OI	OI Change	Leverage	Upside	PER 64F	PBV 64F	EPS GROWTH 64F
OSPM21	36.70	-0.30	36.95	355	1597	-155	7.98	2.70%	29.28	5.67	8.33%

ที่มา: สายงานวิจัย บล. เอเชีย พลัส

Historical Price



ที่มา: สายงานวิจัย บล. เอเชีย พลัส

คำนวณกำไรขาดทุนของ Stock Futures



ที่มา: สายงานวิจัย บล. เอเชีย พลัส

DERIVATIVES TALK

กลยุทธ์การลงทุนอนุพันธ์

BY RESEARCH DIVISION



Short BTSU21

มาตรการ Lock down คัดกระทบหุ้น Domestic Play ในวันนี้จากการดำเนินกิจกรรมทางเศรษฐกิจชะลอลง โดยเฉพาะใน กทม. ที่เป็นหนึ่งในจังหวัดเป้าหมาย ซึ่ง BTS น่าจะเป็นหนึ่งในหุ้นที่เสียประโยชน์

ภาพทางเทคนิค หลุดกรอบ Sideway บริเวณเส้น EMA 200 วัน พร้อมเกิดแท่งเทียน Bearish Breakout บ่งชี้ว่า ราคาเลือกทางปรับฐานโดยมีเป้าหมายการต่ำทำไรอยู่บริเวณแนวรับที่ 9.30 บาท

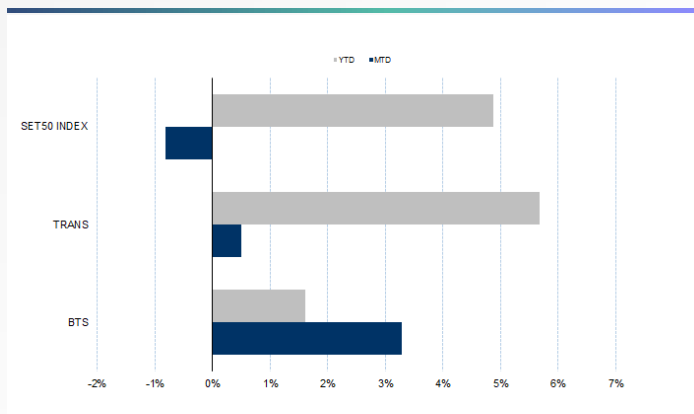
กลยุทธ์การลงทุน

แนะนำ Short บริเวณ BTSU21 ที่ 9.50 บาท เป้าทำกำไร 9.30 บาท และ Cut loss 0.10 บาทจากทุน

Future								Underlying			
Future	Settle Price	Basis	ASP Theory Price	Vol	OI	OI Change	Leverage	Upside	PER 64F	PBV 64F	EPS GROWTH 64F
BTSM21	9.40	-0.05	9.44	3875	37795	-3874	9.09	28.04%	45.56	1.76	-40.38%

ที่มา: สายงานวิจัย บล. เอเชีย พลัส

Historical Price



ที่มา: สายงานวิจัย บล. เอเชีย พลัส

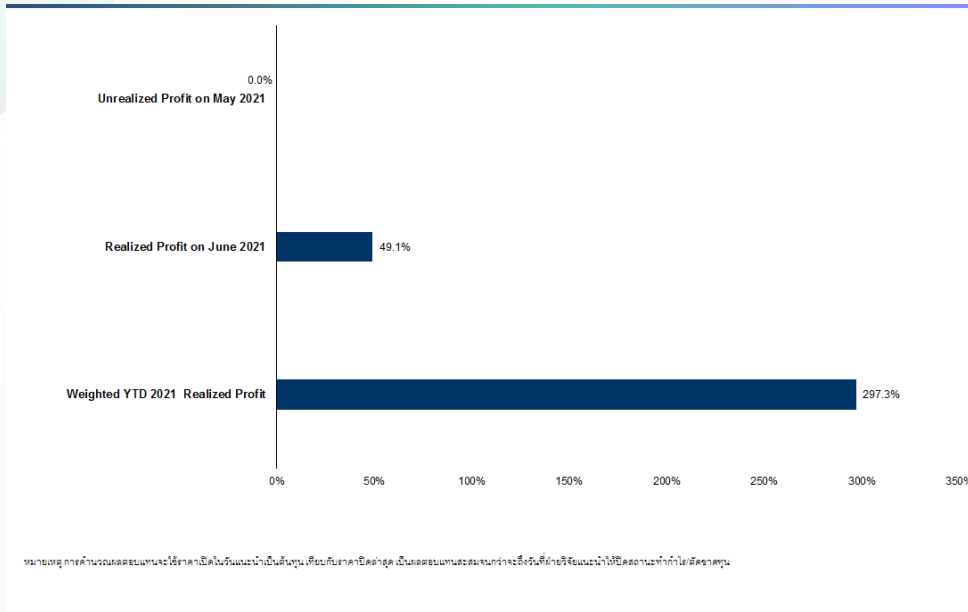
Technical Chart



ที่มา: สายงานวิจัย บล. เอเชีย พลัส



Tracking Performance



ที่มา: สายงานวิจัย บล. เอเชีย พลัส

Top 20 Most Active Volume

	Future	Settle Price	Basis	ASP Theory Price	Vol	OI	OI Change	Leverage	Resistance	Support
1	SIRM21	1.35	0.01	1.34	19912	38113	-11180	11.75	1.38	1.28
2	SUPERM21	0.95	0.02	0.93	15637	76717	-15466	6.12	0.98	0.92
3	IRPCM21	3.81	0.01	3.80	9942	34261	-7307	11.11	4.02	3.81
4	BANPUM21	15.95	-0.05	15.98	7868	6295	-4131	19.14	16.67	14.86
5	TPIPM21	1.79	0.00	1.79	4270	15666	-4208	11.78	1.95	1.78
6	BTSM21	9.40	-0.05	9.44	3875	37795	-3874	9.09	9.55	9.13
7	BEAUTYM21	1.68	0.00	1.68	3064	16112	-3057	5.53	1.77	1.65
8	LPNM21	5.27	0.07	5.19	2517	9054	-2483	7.60	5.42	5.02
9	WHAM21	3.23	0.01	3.22	2480	14408	-2412	7.70	3.29	3.14
10	BLANDM21	1.12	0.01	1.11	2276	67018	-2266	9.74	1.15	1.11
11	KTEM21	10.79	-0.01	10.79	2227	15460	-2149	11.84	11.06	10.71
12	CPFM21	26.55	0.05	26.47	2158	16098	-2030	8.61	27.26	26.76
13	PLANBM21	6.05	-0.10	6.14	2005	4557	-2003	5.99	6.41	5.92
14	GUNKULM21	4.74	0.04	4.69	1480	2275	-1141	17.67	5.17	4.20
15	STAM21	40.18	-0.07	40.20	1425	6795	-1424	8.41	42.04	38.06
16	BGRIMM21	42.33	0.83	41.45	1362	4498	-1226	6.70	44.06	42.41
17	ESSOM21	8.35	0.15	8.19	1040	3291	-1026	6.54	8.51	8.08
18	PRMM21	7.15	0.05	7.09	1023	13869	-1019	4.67	7.46	7.20
19	QHMM21	2.28	0.00	2.28	1022	4706	-1012	12.00	2.34	2.27
20	TPIPPM21	4.34	0.00	4.33	1005	3161	-505	9.52	4.46	4.34

ที่มา: สายงานวิจัย บล. เอเชีย พลัส



Gold Futures

ราคาทองคำตลาดสหรัฐอเมริกาในวันศุกร์ที่ผ่านมาปรับเพิ่มขึ้น 0.4 เหรียญฯ ปิดอยู่ที่ 1,774.7 เหรียญฯ โดยนักลงทุนเข้าซื้อทองคำท่ามกลางความกังวลเกี่ยวกับภาวะเงินเฟ้อ หลังการเปิดเผยดัชนีราคาการใช้จ่ายเพื่อการบริโภคส่วนบุคคล (PCE) พื้นฐาน ซึ่งไม่นับรวมหมวดอาหารและพลังงาน และเป็นมาตรวัดอัตราเงินเฟ้อที่เฟดให้ความสำคัญ พุ่งขึ้น 3.4% ในเดือนพ.ค. เมื่อเทียบรายปี ซึ่งเป็นการพุ่งขึ้นมากที่สุดนับตั้งแต่เดือนเม.ย. 2535 หรือสูงสุดในรอบเกือบ 30 ปี

กลยุทธ์การลงทุน

ราคาทองคำ GFM21 คืนวันศุกร์ที่ผ่านมา ลดลง 20 บาท ปิดอยู่ที่ 26,910 บาท (หรือ 1,780 เหรียญฯ) ใกล้เคียงกับราคาทองคำตลาด spot ล่าสุดที่เคลื่อนไหว 1,778-1,783 เหรียญฯ คาดราคา GFM21 วันนี้ จะอยู่ในกรอบ 26,800-27,000 บาท ฝ่ายวิจัยแนะนำให้ให้นักลงทุนที่มีสถานะ Long GFM21 ต้นทุนเฉลี่ย 26,800 บาท มีกำไร 110 บาท ถือสถานะไว้ต่อไป โดยมีเป้าหมายกำไร 1,810 เหรียญฯ (27,400 บาท) และขยับจุด Stop Profit ไว้ที่ 26,850 บาท เพื่อ Lock กำไรขั้นต่ำ 50 บาทจากราคาทัน เป็นการป้องกันความเสี่ยงหากราคาราคาทองคำเคลื่อนไหวผิดจากคาดไว้

Gold Futures

FUTURES	Last	Chg	%Chg	Vol	OI	OI Chg
GFM21	26,910	-20	-0.07	78	415	5
GFQ21	26,910	-40	-0.15	47	462	19
GFV21	26,990	40	0.15	16	222	5

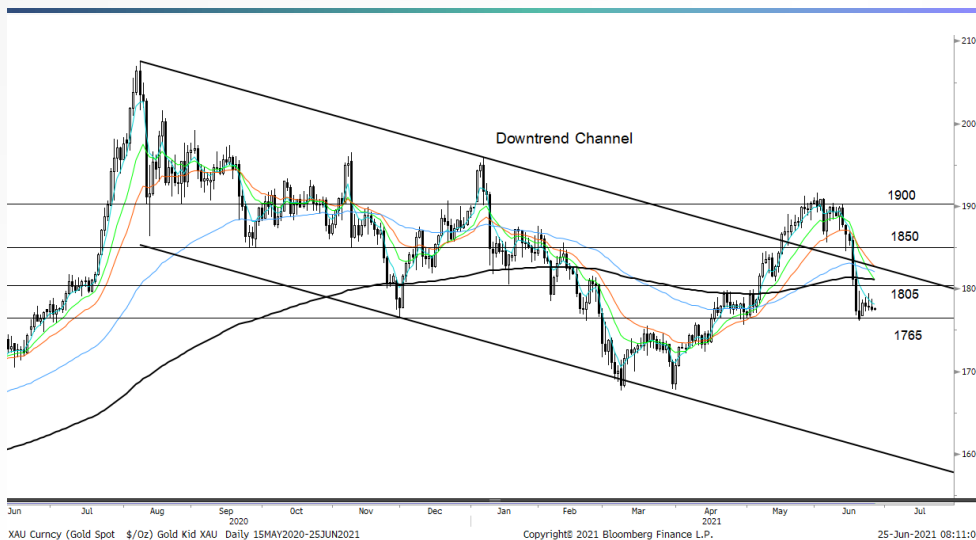
Mini Gold Futures

	Last	Chg	%Chg	Vol	OI	OI Chg
GF10M21	26,940	10	0.04	1,091	3,083	91
GF10Q21	27,000	10	0.04	2,364	6,271	-30
GF10V21	27,040	20	0.07	772	3,697	-9

หมายเหตุ : ราคาปิดของ Gold Futures (Night Session) Settle ณ เวลา 22.00 น. และปริมาณการซื้อขายเกิดขึ้นในช่วงเวลา 19.30-22.30 น.

ที่มา: สายงานวิจัย บล. เอเชีย พลัส

เทคนิค Gold Spot



ที่มา: สายงานวิจัย บล. เอเชีย พลัส

DERIVATIVES TALK

กลยุทธ์การลงทุนอนุพันธ์

BY RESEARCH DIVISION



GOLD Technical

ทิศทางราคาทองคำ ปรับฐานต่อ จนหลุดแนวรับที่ \$1805 ลงมา อย่างไรก็ตามเริ่มเห็นแรงรับขานเล็กน้อย จากแนวรับบริเวณ \$1765 หากยืนอยู่ มีโอกาสเกิด Technical Rebound ประเมินกรอบการเคลื่อนไหวไว้ที่ \$1765-\$1805

ASPS Gold Valuation Matrix (เหรียญฯ / ทรอยออนซ์)

	←												→											
	93	94	95	96	97	98	99	100	101	102	103	93	94	95	96	97	98	99	100	101	102	103		
40	1,617.66	1,589.21	1,560.76	1,532.31	1,503.86	1,475.41	1,446.96	1,418.52	1,390.07	1,361.62	1,333.17	1,617.66	1,589.21	1,560.76	1,532.31	1,503.86	1,475.41	1,446.96	1,418.52	1,390.07	1,361.62	1,333.17		
43	1,616.71	1,588.26	1,559.81	1,531.36	1,502.91	1,474.47	1,446.02	1,417.57	1,389.12	1,360.67	1,332.22	1,616.71	1,588.26	1,559.81	1,531.36	1,502.91	1,474.47	1,446.02	1,417.57	1,389.12	1,360.67	1,332.22		
46	1,615.76	1,587.31	1,558.86	1,530.42	1,501.97	1,473.52	1,445.07	1,416.62	1,388.17	1,359.72	1,331.28	1,615.76	1,587.31	1,558.86	1,530.42	1,501.97	1,473.52	1,445.07	1,416.62	1,388.17	1,359.72	1,331.28		
49	1,614.82	1,586.37	1,557.92	1,529.47	1,501.02	1,472.57	1,444.12	1,415.67	1,387.23	1,358.78	1,330.33	1,614.82	1,586.37	1,557.92	1,529.47	1,501.02	1,472.57	1,444.12	1,415.67	1,387.23	1,358.78	1,330.33		
52	1,613.87	1,585.42	1,556.97	1,528.52	1,500.07	1,471.62	1,443.18	1,414.73	1,386.28	1,357.83	1,329.38	1,613.87	1,585.42	1,556.97	1,528.52	1,500.07	1,471.62	1,443.18	1,414.73	1,386.28	1,357.83	1,329.38		
55	1,612.92	1,584.47	1,556.02	1,527.57	1,499.13	1,470.68	1,442.23	1,413.78	1,385.33	1,356.88	1,328.43	1,612.92	1,584.47	1,556.02	1,527.57	1,499.13	1,470.68	1,442.23	1,413.78	1,385.33	1,356.88	1,328.43		
58	1,611.97	1,583.53	1,555.08	1,526.63	1,498.18	1,469.73	1,441.28	1,412.83	1,384.38	1,355.94	1,327.49	1,611.97	1,583.53	1,555.08	1,526.63	1,498.18	1,469.73	1,441.28	1,412.83	1,384.38	1,355.94	1,327.49		
61	1,611.03	1,582.58	1,554.13	1,525.68	1,497.23	1,468.78	1,440.33	1,411.89	1,383.44	1,354.99	1,326.54	1,611.03	1,582.58	1,554.13	1,525.68	1,497.23	1,468.78	1,440.33	1,411.89	1,383.44	1,354.99	1,326.54		
64	1,610.08	1,581.63	1,553.18	1,524.73	1,496.28	1,467.84	1,439.39	1,410.94	1,382.49	1,354.04	1,325.59	1,610.08	1,581.63	1,553.18	1,524.73	1,496.28	1,467.84	1,439.39	1,410.94	1,382.49	1,354.04	1,325.59		
67	1,609.13	1,580.68	1,552.24	1,523.79	1,495.34	1,466.89	1,438.44	1,409.99	1,381.54	1,353.09	1,324.65	1,609.13	1,580.68	1,552.24	1,523.79	1,495.34	1,466.89	1,438.44	1,409.99	1,381.54	1,353.09	1,324.65		
70	1,608.19	1,579.74	1,551.29	1,522.84	1,494.39	1,465.94	1,437.49	1,409.04	1,380.60	1,352.15	1,323.70	1,608.19	1,579.74	1,551.29	1,522.84	1,494.39	1,465.94	1,437.49	1,409.04	1,380.60	1,352.15	1,323.70		
73	1,607.24	1,578.79	1,550.34	1,521.89	1,493.44	1,464.99	1,436.55	1,408.10	1,379.65	1,351.20	1,322.75	1,607.24	1,578.79	1,550.34	1,521.89	1,493.44	1,464.99	1,436.55	1,408.10	1,379.65	1,351.20	1,322.75		

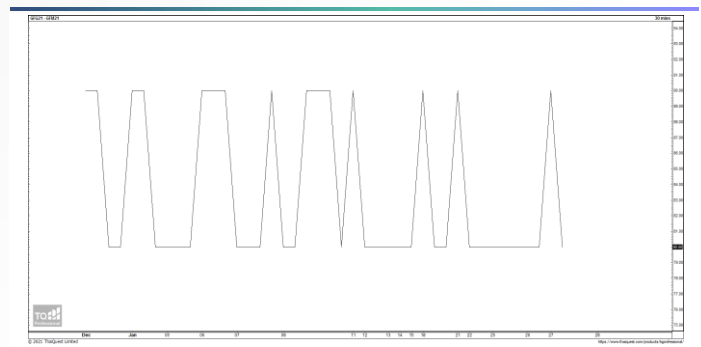
ที่มา: สายงานวิจัย บล. เอเชีย พลัส

การแปลงราคาทองคำให้เป็นบาท

GOLD Londin AM (USD/Ounce)	FX (บาท/ USD)				
	30.50	30.75	31.00	31.25	31.50
1,760	25,516	25,725	25,934	26,143	26,352
1,790	25,951	26,163	26,376	26,589	26,801
1,820	26,385	26,602	26,818	27,034	27,251
1,850	26,820	27,040	27,260	27,480	27,700
1,880	27,255	27,479	27,702	27,926	28,149
1,910	27,690	27,917	28,144	28,371	28,598
1,940	28,125	28,356	28,586	28,817	29,047
1,970	28,560	28,794	29,028	29,262	29,497
2,000	28,995	29,233	29,470	29,708	29,946

ที่มา: สายงานวิจัย บล. เอเชีย พลัส

Spread ระหว่าง GFM21 – GFV21



ที่มา: สายงานวิจัย บล. เอเชีย พลัส

คำนวณกำไรขาดทุนของ Gold Futures

นิลทุนรายย่อย (ค่าธรรมเนียม 490.10 บาท/สัญญา/ข้าง)				
ราคาปิด future	เปลี่ยนแปลง	กำไร (ขาดทุน)	ค่าธรรมเนียม+ VAT (บาท)	กำไร (ขาดทุน)สุทธิ
27,160.00	250.0	12,500	(1,049)	11,451
27,110.00	200.0	10,000	(1,049)	8,951
27,060.00	150.0	7,500	(1,049)	6,451
27,010.00	100.0	5,000	(1,049)	3,951
26,960.00	50.0	2,500	(1,049)	1,451
26,910.00	0.0	-	(1,049)	(1,049)
26,860.00	-50.0	(2,500)	(1,049)	(3,549)
26,810.00	-100.0	(5,000)	(1,049)	(6,049)
26,760.00	-150.0	(7,500)	(1,049)	(8,549)
26,710.00	-200.0	(10,000)	(1,049)	(11,049)
26,660.00	-250.0	(12,500)	(1,049)	(13,549)

ที่มา: สายงานวิจัย บล. เอเชีย พลัส

คำนวณกำไรขาดทุนของ Mini Gold Futures

นิลทุนรายย่อย (ค่าธรรมเนียม 98.10 บาท/สัญญา/ข้าง)				
ราคาปิด future	เปลี่ยนแปลง	กำไร (ขาดทุน)	ค่าธรรมเนียม+ VAT (บาท)	กำไร (ขาดทุน)สุทธิ
27,190.00	250.0	2,500	(210)	2,290
27,140.00	200.0	2,000	(210)	1,790
27,090.00	150.0	1,500	(210)	1,290
27,040.00	100.0	1,000	(210)	790
26,990.00	50.0	500	(210)	290
26,940.00	0.0	-	(210)	(210)
26,890.00	-50.0	(500)	(210)	(710)
26,840.00	-100.0	(1,000)	(210)	(1,210)
26,790.00	-150.0	(1,500)	(210)	(1,710)
26,740.00	-200.0	(2,000)	(210)	(2,210)
26,690.00	-250.0	(2,500)	(210)	(2,710)

ที่มา: สายงานวิจัย บล. เอเชีย พลัส