

DERIVATIVES TALK

กลยุทธ์การลงทุนอนุพันธ์

BY RESEARCH DIVISION

10 กันยายน 2564



SET50 Futures:

สถานะ Short S50U21 ทุน 990 จุด ปิดรับกำไร 10 จุด คาดว่า SET50 ยังอยู่ในช่วงการปรับฐานต่อ โดยมีประเด็นเรื่องการเมือง และสถานการณ์ Covid-19 กดดันแนะนำ Trading S50U21 กรอบ 970-985 จุด

SET50 Option:

แนะนำให้รอเปิด Long S50U21P1000 ที่ 22 จุด (SET50=987) เป้าทำกำไรที่ 36 จุด (SET50=973) Cut Loss 3 จุดจากทุน ประเมินว่า SET50 ยังอยู่ในช่วงการปรับฐานแต่เชื่อว่ายังไม่น่าจะรุนแรง

Single Stock Futures:

เปิด Long KCEU21 ได้ที่ 78.09 บาท ปัจจุบันขาดทุน 6.88% เป้าทำกำไรที่ 81.25 บาท Cut Loss 1.50 บาท การเติบโตของกำไรและเงินบาทที่อ่อนลงน่าจะช่วยหนุนราคาหุ้น

สถานะ Long CPFU21 ทุน 26.90 บาท ปัจจุบันขาดทุน 18.43% แนะนำถือเป้าทำกำไรที่ 28 บาท Cut Loss 0.50 บาทจากทุน ยังเชื่อว่า Deal การปรับโครงสร้างการถือหุ้นธุรกิจค้าปลีกของกลุ่ม CP จะเป็นประโยชน์ต่อ CPF

Gold Futures:

ราคาทองคำดีดขึ้น หลังการประชุม ECB ไม่ได้สร้างความแปลกใจให้กับตลาด ทำให้ USD อ่อนค่าลง แนะนำถือสถานะ Long GFV21 ทุน 27830 บาท ปัจจุบันกำไร 100 บาท เป้า 28300 บาท (1820\$) Stop Profit ที่ทุน

SET50 Index Futures / Option	P. 3
Single Stock Futures	P. 5
Gold Futures	P. 8

*ภายใต้สภาวะที่ตลาดเผชิญกับความผันผวนสูง ทำให้การปรับกลยุทธ์ใน Derivative Talk ต้องสามารถดำเนินการได้อย่างรวดเร็วทัน ฝ่ายวิจยฯ จึงได้มีการเพิ่มช่องทางติดตามคำแนะนำกลยุทธ์การซื้อขายระหว่างวันทำการผ่าน 2 ช่องทาง เพื่อให้ นักลงทุนสามารถปรับเปลี่ยนกลยุทธ์ ได้มีประสิทธิภาพมากยิ่งขึ้น คือ

แอปพลิเคชัน  ASP SMART
▶ [ดาวน์โหลด](#)

Telegram **ASIA PLUS GROUP**
▶ [ติดตามข่าวสารการลงทุน](#)

FOLLOW NOW

Q Asia Plus Group

RESEARCH DIVISION
บริษัทหลักทรัพย์ เอเชีย พลัส

เกิดศักดิ์ ทวีธีระธรรม
นักวิเคราะห์ปัจจัยพื้นฐานด้านตลาดทุน และทางเทคนิค
เลขทะเบียนนักวิเคราะห์: 004132

ประสิทธิ์ รัตนกิจมงคล, CISA, CFA
นักวิเคราะห์ปัจจัยพื้นฐานด้านตลาดทุน และด้านเทคนิค
เลขทะเบียนนักวิเคราะห์: 025917

นวลพรรณ น้อยรัชชกุล
นักวิเคราะห์ปัจจัยพื้นฐานด้านตลาดทุน และด้านเทคนิค
เลขทะเบียนนักวิเคราะห์: 019994

ชาญชัย พันพานิชกิจ
นักวิเคราะห์ปัจจัยพื้นฐานด้านตลาดทุน และทางเทคนิค
เลขทะเบียนนักวิเคราะห์: 064045

ธนัฐธ เกิดเนตร
ผู้ช่วยนักวิเคราะห์

DERIVATIVES TALK

กลยุทธ์การลงทุนอนุพันธ์

BY RESEARCH DIVISION



สถานะของนักลงทุน

	All Futures Long(Short) Position : Contract			Accumulated Long(Short)		
	Long	Short	Net	2 Days	1 Weeks	1 Months
Institution	178,267	165,211	13,056	4,145	-100,932	-204,204
Foreign	125,637	141,883	-16,246	-37,149	-67,163	-26,763
Retail	279,160	275,970	3,190	33,004	168,095	230,967

	SET50 Futures Long(Short) Position : Contract			Accumulated Long(Short)		
	Long	Short	Net	2 Days	1 Weeks	1 Months
Institution	40,438	39,061	1,377	1,198	-48	-7,175
Foreign	79,854	96,027	-16,173	-20,928	-17,231	46,863
Retail	126,661	111,865	14,796	19,730	17,279	-39,688

	Single Stock Futures Long(Short) Position : Contract			Accumulated Long(Short)		
	Long	Short	Net	2 Days	1 Weeks	1 Months
Institution	129,534	114,808	14,726	9,292	-102,074	-195,381
Foreign	25,084	24,539	545	-11,590	-46,286	-105,675
Retail	115,799	131,070	-15,271	2,298	148,360	301,056

	Metal Futures Long(Short) Position : Contract			Accumulated Long(Short)		
	Long	Short	Net	2 Days	1 Weeks	1 Months
Institution	6,168	5,028	1,140	-193	-1,113	1,702
Foreign	19,038	20,783	-1,745	-6,731	-5,790	19,871
Retail	18,619	18,014	605	6,924	6,903	-21,573

	Call Option Long(Short) Position : Contract			Accumulated Long(Short)		
	Long	Short	Net	2 Days	1 Weeks	1 Months
Institution	188	208	-20	-7	290	296
Foreign	860	144	716	1,089	1,180	4,122
Retail	3,229	3,925	-696	-1,082	-1,470	-4,418

	Put Option Long(Short) Position : Contract			Accumulated Long(Short)		
	Long	Short	Net	2 Days	1 Weeks	1 Months
Institution	143	317	-174	-228	-157	-1,907
Foreign	798	377	421	955	898	5,133
Retail	5,361	5,608	-247	-727	-741	-3,226

ที่มา: สายงานวิจัย บล. เอเชีย พลัส

DERIVATIVES TALK

กลยุทธ์การลงทุนอนุพันธ์

BY RESEARCH DIVISION

SET50 Overview

ผลการประชุม ECB วานนี้มีมติคงอัตราดอกเบี้ยตามเดิม แต่มีการส่งสัญญาณลดการซื้อพันธบัตรในโครงการ PEPP โดยผลที่ออกมาข้างต้นเป็นไปตามตลาดหุ้นยุโรปที่ผันกลับ สวนทางกับตลาดหุ้นสหรัฐฯที่วานนี้ปรับลงจากความกังวลต่อการลดระดับผ่อนคลายนโยบายการเงินของ FED หลังการรายงาน Initial Jobless Claim ลดลงทำจุดต่ำสุดในรอบ 18 เดือน แนวโน้มการดำเนินนโยบายการเงินที่ผ่อนคลายนโยบายการเงินของฝั่งยุโรป และสหรัฐน่าจะเป็ปัจจัยที่จำกัดการไหลเข้าของ Fund Flow ต่างชาติเข้ามาในตลาดหุ้นบ้านเรา ซึ่งล่าสุดเห็นสัญญาณลบจากนักลงทุนต่างชาติขายสุทธิในตลาดหุ้น 2.37 พันล้านบาท และเปิดสถานะ Short สุทธิในตลาดหุ้น 1.62 หมื่นสัญญา ส่วนปัจจัยในประเทศมีแรงกดดันเรื่องประเด็นทางการเมือง ส่วนประเด็นอื่น ๆ วนนี้ติดตามการโหวตแก้ไขรัฐธรรมนูญวาระ 3 ในส่วนบัตรเลือกตั้ง 2 ใบและผลการประชุม ศบค. พิจารณายกเลิก พ.ร.ก. ฉุกเฉินและปรับพื้นที่ควบคุมในบางจังหวัด สภาพแวดล้อมที่ยังขาดปัจจัยหนุนทำให้ SET50 Index วนนี้พักตัวในรอบ 973-987 จุด

SET50 Index Futures

Direction Trading: สถานะ Short S50U21 ทุน 990 จุด ปิดรับกำไร 10 จุด คาดว่า SET50 ยังอยู่ในช่วงการปรับฐานต่อ โดยมีประเด็นเรื่องการเมือง และสถานการณ์ Covid-19 กดดันแนะนำ Trading S50U21 กรอบ 970-985 จุด

Spread Trading: คาดการณ์ Spread ระหว่าง S50U21 ลบด้วย S50M21 ณ วันที่ 29 มิ.ย. 2564 จะเท่ากับ -1.57 จุด ปัจจุบันอยู่ที่ -2.2 จุด ประเมิน Spread ยังไม่เปิดกว้างมากพอจึงแนะนำ Wait & See

SET50 Option: แนะนำให้รอเปิด Long S50U21P1000 ที่ 22 จุด (SET50=987) เป้าทำกำไรที่ 36 จุด (SET50=973) Cut Loss 3 จุดจากทุน ประเมินว่า SET50 ยังอยู่ในช่วงการปรับฐานแต่เชื่อว่ายังไม่น่าจะรุนแรง



	แนวรับ	แนวต้าน
SET50	973	987
S50U21	970	985

*ภายใต้สภาวะที่ตลาดเผชิญกับความผันผวนสูง ฝ่ายวิจัยฯจึงได้มีการเพิ่มช่องทางติดตามคำแนะนำกลยุทธ์การซื้อขายระหว่างวันผ่าน 2 ช่องทาง คือ

แอปพลิเคชัน  ASP SMART
▶ [ดาวน์โหลด](#)

Telegram [ASIA PLUS GROUP](#)
▶ [ติดตามข่าวสารการลงทุน](#)

FOLLOW NOW
   
 Asia Plus Group

DERIVATIVES TALK

กลยุทธ์การลงทุนอนุพันธ์

BY RESEARCH DIVISION



	Last	1Yr Hist. Volatility	2Week Hist. Volatility
SET50 Index	981.86	19.01244	13.33461

Call Option

	Premium	Chg	Break Even	Intrinsic Value	Time Value	All-in-Premium	Theory Price	Volume	Open Interest	Implied Volatility	Delta	Effective Gearing	Time Decay
S50U21C1050	0.40	-0.20	> 1050.4	0.00	0.40	6.98%	0.12	91	4600	15.43	0.03	72.27	0.1
S50U21C1025	1.00	-1.00	> 1026	0.00	1.00	4.50%	0.90	720	5261	13.60	0.07	71.30	0.0
S50U21C1000	4.00	-3.50	> 1004	0.00	4.00	2.25%	4.30	1155	4099	13.27	0.24	59.43	0.0
S50U21C975	14.50	-7.70	> 989.5	6.86	7.64	0.78%	13.70	538	3125	14.54	0.54	36.58	0.0
S50U21C950	31.80	-11.20	> 981.8	31.86	#N/A	-0.01%	30.84	292	3381	15.05	0.80	24.64	0.0

Put Option

	Premium	Chg	Break Even	Intrinsic Value	Time Value	All-in-Premium	Theory Price	Volume	Open Interest	Implied Volatility	Delta	Effective Gearing	Time Decay
S50U21P1050	71.00	10.40	< 979	68.14	2.86	-0.29%	72.10	1	38	22.67	-0.88	-13.03	0.0
S50U21P1025	48.30	11.30	< 976.7	43.14	5.16	-0.53%	47.88	19	308	13.60	-0.92	-19.60	0.0
S50U21P1000	26.90	10.10	< 973.1	18.14	8.76	-0.89%	26.29	707	1326	12.44	-0.77	-28.63	0.0
S50U21P975	11.60	4.80	< 963.4	0.00	11.60	-1.88%	10.69	1814	3497	14.15	-0.45	-38.09	0.0
S50U21P950	4.50	1.60	< 945.5	0.00	4.50	-3.70%	2.84	1324	4955	15.54	-0.21	-43.33	0.0

ที่มา: สายงานวิจัย บล. เอเชีย พลัส

ภาพรวมการซื้อขาย SET50 Index

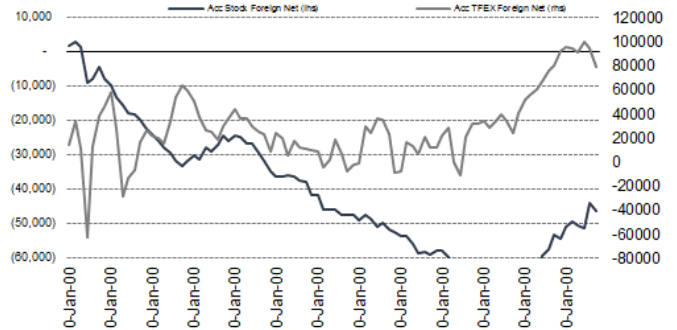
UNDERLYING	Close	Chg	%Chg	สรุปการซื้อขาย
SET50	981.86	-10.49	-1.07%	9/9/21

Symbol	Settle	Chg	%Chg	Vol.	OI	OI Chg
S50Q21	986.69	0.0	0.0%	26	59	0
S50U21	977.30	-13.2	-1.4%	201,555	331,643	-43
S50V21	976.40	-10.9	-1.1%	64	121	0
S50Z21	975.00	-12.9	-1.3%	37,371	64,103	0
S50H22	971.80	-12.7	-1.3%	5,960	13,145	0
S50M22	969.40	-12.6	-1.3%	1,988	8,823	0

SET50 Futures Long(Short) : สัญญา	Long	Short	Net	2 วัน	2 สัปดาห์	QTD
สถาบัน	177,936	164,686	13,250	1,198	-10,179	0
ต่างชาติ	123,979	141,362	-17,383	-20,928	18,377	0
รายย่อย	270,570	266,437	4,133	19,730	-8,198	0

ที่มา: สายงานวิจัย บล. เอเชีย พลัส

ความสัมพันธ์สถานะของนักลงทุนต่างประเทศ ในตราสารทุน และ SET50 Futures



ที่มา: สายงานวิจัย บล. เอเชีย พลัส

คาดการณ์ Spread ณ สิ้นเดือนจาก ASPS Model

	เป้าหมาย Spread ซีรียใกล้ - ซีรียไกล					
	S50N21	S50Q21	S50U21	S50V21	S50X21	S50Z21
	ณ 29 ก.ค.64	ณ 30 ส.ค.64	ณ 29 ก.ย.64	ณ 28 ต.ค.64	ณ 29 พ.ย.64	ณ 29 ธ.ค.64
S50N21						
S50Q21	-4.23					
S50U21	-4.74	-0.51				
S50V21	-5.58	-1.35	-0.84			
S50X21	-6.71	-2.47	-1.97	-1.13		
S50Z21	-6.31	-2.08	-1.57	-0.73	0.40	

*สมมติฐานอัตราดอกเบี้ยนโยบายระหว่าง ต.ค. - ธ.ค. 64 เท่ากับ 0.5%

ที่มา: สายงานวิจัย บล. เอเชีย พลัส

SET50 ที่ระดับค่า PER ต่างๆ

SET 50 Sensitivity	(ล้านบาท)	ม.ค. 62E	มิ.ค. 62E	เม.ย. 62E	พ.ค. 62E	มิ.ย. 62E	ก.ย. 62E	ธ.ค. 62E
PER 15.5	898	870	857	843	830	789	748	
PER 16	926	899	885	871	857	815	773	
PER 16.5	955	927	912	898	883	840	797	
PER 17	984	955	940	925	910	866	821	
PER 17.5	1,013	983	967	952	937	891	845	
PER 18	1,042	1,011	995	979	964	916	869	
PER 18.5	1,071	1,039	1,023	1,007	990	942	893	
PER 19	1,100	1,067	1,050	1,034	1,017	967	918	

ที่มา: สายงานวิจัย บล. เอเชีย พลัส



Single Stock Futures

Long CPFU21

คาดการณ์ราคาไก่และหมูจะฟื้นตัว หลังรัฐบาลคลาย lock down แล้ว จะหนุนให้ความต้องการบริโภคเนื้อสัตว์ฟื้นตัว ทั้งในไทย เวียดนามและจีน ซึ่งคาดการณ์การฟื้นตัวได้ตั้งแต่งวด 4Q64 ขณะทีในวันนี้คาดว่าจะได้แรงขับเคลื่อนจากการปรับโครงสร้างธุรกิจของกลุ่ม CP ที่เชื่อว่าจะเป็นบวกต่อ CPF ในระยะกลาง-ยาว ราคาหุ้นปัจจุบันมี PBV ปี 2565 เพียง 1 เท่า Fair Value 30 บาท

ภาพทางเทคนิค ราคาทำจิ้งหะ Higher Low แนวขึ้นกลับมาขึ้นเหนือเส้น EMA 10 วัน โดยอยู่ในลักษณะการแกว่งออกข้าง ระยะถัดไป จะมีแนวต้านสำคัญบริเวณ 27.50 บาท (EMA 200 วัน) ซึ่งหากผ่านได้ มองเป็นจุดเปิด Upside เป้าหมายที่ 28.00 บาท

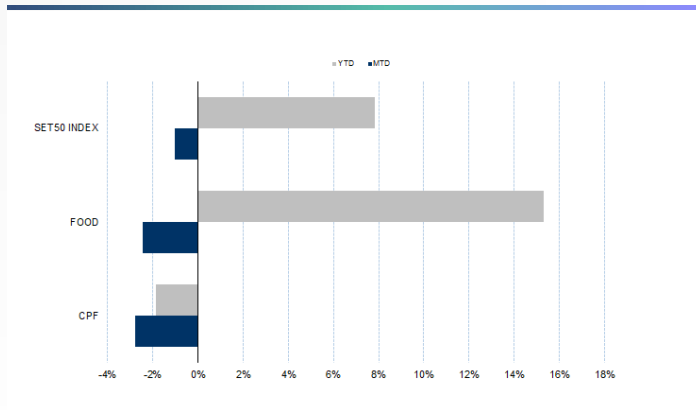
กลยุทธ์การลงทุน

แนะนำถือ Long CPFU21 ทุน 26.90 บาท ปัจจุบันขาดทุน 18.43% เป้าทำกำไร 28.00 บาท และ Cut Loss 0.50 บาทจากทุน

Future							Underlying			
Future	Settle Price	Basis	Vol	OI	OI Change	Leverage	Upside	PER 64F	PBV 64F	EPS GROWTH 64F
CPFU21	26.50	0.25	9	24219	0	8.53	18.10%	12.81	0.98	-34.98%

ที่มา: สายงานวิจัย บล. เอเชีย พลัส

Historical Price



ที่มา: สายงานวิจัย บล. เอเชีย พลัส

คำนวณกำไรขาดทุนของ Stock Futures



ที่มา: สายงานวิจัย บล. เอเชีย พลัส

DERIVATIVES TALK

กลยุทธ์การลงทุนอนุพันธ์

BY RESEARCH DIVISION



Long KCEU21

อานิสงค์จากความต้องการใช้ชิ้นส่วนที่เติบโตต่อเนื่องและการปรับราคาขายขึ้นตั้งแต่เดือน พ.ค. และทิศทางค่าเงินบาทอ่อนค่า หนุน Gross margin งวด 2Q64 เติบโต ขณะที่ แนวโน้มธุรกิจในช่วง 2H64 จะเติบโตต่อเนื่องและดีกว่าคาดมาก และยังได้ผลบวกจากการขยายกำลังการผลิตที่เพิ่มขึ้น คาดกำไรสุทธิปี 2564-65 จะเติบโตถึง 160% yoy และ 33% yoy พร้อมปรับไปใช้ FV ปี 65 ที่ 100 บาท/หุ้น

ภาพทางเทคนิค สัญญาณกลับตัว หลังจากทดสอบแนวรับบริเวณ 76.25 บาท โดยมี สัญญาณบวกจากการทำจังหวะ Higher Low ขณะที่ Slow Stochastic %K ตัด %D ขึ้น สนับสนุน Price Action ทั้งนี้ ประเมินแนวต้านถัดไปไว้ที่ 81.25 บาท

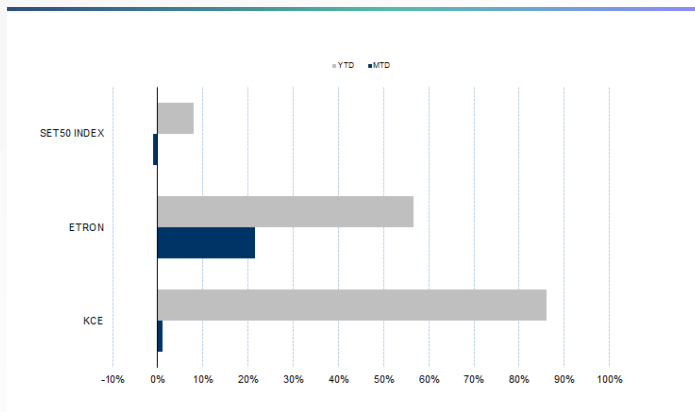
กลยุทธ์การลงทุน

เปิดสถานะ Long KCEU21 ได้ที่ 78.09 บาท ปัจจุบันขาดทุน 6.88% เป้าทำกำไร 81.25 บาท และ Cut Loss 1.50 บาทจากทุน

Future							Underlying			
Future	Settle Price	Basis	Vol	OI	OI Change	Leverage	Upside	PER 64F	PBV 64F	EPS GROWTH 64F
KCEU21	77.35	0.10	478	1439	200	14.52	29.45%	31.02	7.20	142.77%

ที่มา: สายงานวิจัย บล. เอเชีย พลัส

Historical Price



ที่มา: สายงานวิจัย บล. เอเชีย พลัส

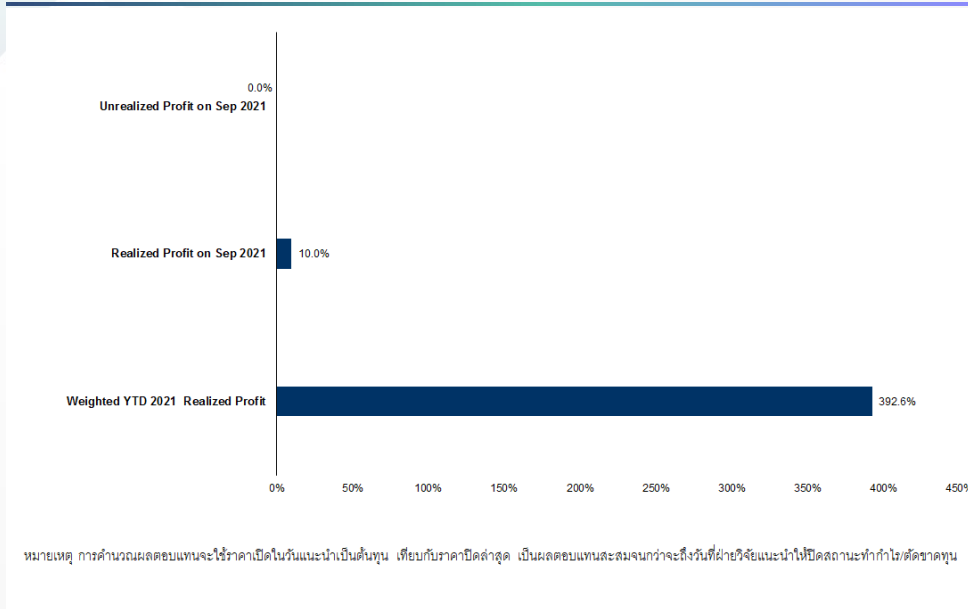
Technical Chart



ที่มา: สายงานวิจัย บล. เอเชีย พลัส



Tracking Performance



ที่มา: สายงานวิจัย บล. เอเชีย พลัส

Top 20 Most Active Volume

	Future	Settle Price	Basis	Vol	OI	OI Change	Leverage	Resistance	Support
1	GUNKULU21	4.75	0.03	10242	72083	-4793	17.74	4.81	4.64
2	IRPCU21	3.94	0.02	8111	36777	-4039	11.46	3.99	3.89
3	TRUEU21	3.42	0.02	7201	37435	3310	8.95	3.53	3.26
4	SUPERU21	1.00	0.02	3128	73587	-2882	6.45	1.05	0.98
5	KBANKU21	121.94	-0.06	2264	6244	-2054	9.50	130.22	116.57
6	THCOMU21	10.89	-0.21	2075	6174	-1032	8.35	11.91	10.54
7	QHU21	2.17	-0.01	2062	4762	-2001	11.47	2.20	2.15
8	TPIPLU21	1.80	0.01	1511	25827	-1489	11.78	1.87	1.78
9	BLANDU21	1.08	0.02	1502	126550	-1500	9.30	1.12	1.07
10	KTBU21	11.00	0.00	1500	6474	-1354	12.06	11.61	10.95
11	TUU21	21.64	0.04	1429	6574	-995	11.84	21.81	20.64
12	INTUCHU21	84.78	0.03	1381	1115	-327	18.59	91.81	80.56
13	CPALLU21	62.00	0.00	1332	2973	-985	14.07	66.15	61.45
14	SIRIU21	1.26	0.02	1104	108939	995	10.88	1.35	1.25
15	WHAU21	3.10	0.00	1059	24846	-1009	7.42	3.18	3.05
16	STPIU21	4.42	0.00	1000	6085	-500	6.84	4.64	4.34
17	BCHU21	22.61	0.41	886	4470	47	17.70	22.89	21.53
18	COM7U21	72.16	-0.09	766	5649	-450	11.15	72.89	68.14
19	ADVANCU21	191.12	0.12	709	2323	-216	14.04	195.62	186.05
20	DTACU21	37.93	0.43	628	1344	-517	8.97	40.23	36.51

ที่มา: สายงานวิจัย บล. เอเชีย พลัส

DERIVATIVES TALK

กลยุทธ์การลงทุนอนุพันธ์

BY RESEARCH DIVISION

Gold Futures

ราคาตลาดทองคำสหรัฐเมื่อคืน เพิ่มขึ้น 5.5 เหรียญฯ ปิดอยู่ที่ 1,794 เหรียญฯ จากแรงเข้าซื้อ หลังราคาร่วงลง 2 วันเกือบ 40 เหรียญฯ นอกจากนี้การร่วงลงของอัตราผลตอบแทนพันธบัตรสหรัฐ และการอ่อนค่าของค่าเงินดอลลาร์ เทียบกับเงินยูโร โดยการประชุมอีซีปีวานนี้ มีมติคงดอกเบี้ยไว้ตามเดิม แต่เริ่มส่งสัญญาณพิจารณาปรับลดวงเงินในโครงการซื้อพันธบัตร ทำให้ Dollar Index วานนี้ ชัยบลง 0.2% ปิดบริเวณ 92.52 จุด ถือเป็นอีกปัจจัยหนุนต่อการเคลื่อนไหวของราคาทองคำ

กลยุทธ์การลงทุน

ราคาทองคำ GFV21 เมื่อคืน เพิ่มขึ้น 20 บาท ปิดที่ 27,930 บาท (1,796 เหรียญฯ) ใกล้เคียงราคาทองคำตลาด spot ล่าสุดที่เคลื่อนไหวบริเวณ 1,795-1,796 เหรียญฯ คาดราคา GFV21 วันนี้จะอยู่ในกรอบ 27,800-28,100 บาท จากการเคลื่อนไหวของราคาทองคำเมื่อวาน ทำให้นักลงทุนสามารถเปิดสถานะ Long GFV21 ต้นทุนเฉลี่ย 27,830 บาท ปัจจุบันมีกำไร 100 บาท แนะนำให้ถือสถานะไว้ต่อไป โดยมีเป้าหมายทำกำไร 1,820 เหรียญฯ เทียบเท่า 28,300 บาท และกำหนดจุด Stop Profit ไว้ที่ราคาทุน เพื่อปิดโอกาสขาดทุน หากราคาทองคำเคลื่อนไหวผิดจากคาด

เทคนิค Gold Spot



ที่มา: สายงานวิจัย บล. เอเชีย พลัส

Gold Futures

FUTURES	Last	Chg	%Chg	Vol	OI	OI Chg
GFV21	27,930	-10	-0.04	32	216	12
GFZ21	27,980	20	0.07	6	166	6
GF22	28,040	60	0.21	10	18	8

Mini Gold Futures

FUTURES	Last	Chg	%Chg	Vol	OI	OI Chg
GF10V21	27,930	-10	-0.04	2,162	4,853	-72
GF10Z21	27,960	0	0.00	1,226	5,575	-159
GF10G22	27,990	-10	-0.04	940	2,026	334

หมายเหตุ : ราคาปิดของ Gold Futures (Night Session) Settle ณ เวลา 22.00 น. และปริมาณการซื้อขายเกิดขึ้นในช่วงเวลา 19.30-22.30 น.

ที่มา: สายงานวิจัย บล. เอเชีย พลัส

DERIVATIVES TALK

กลยุทธ์การลงทุนอนุพันธ์

BY RESEARCH DIVISION

GOLD Technical

ทิศทางราคาทองคำ ติดแนวต้านบริเวณ \$1840 พร้อมแท่งเทียนแดงยาวหลุด EMA 200 วัน บ่งชี้แรงขายเข้ากดดัน คาดจะแกว่งตัวเข้าสู่กรอบการเคลื่อนไหวที่ \$1760-\$1805

ASPS Gold Valuation Matrix (เหรียญ / ทรอยออนซ์)

	←		ลอนค่า		Dollar Index		แข็งค่า		→		
	93	94	95	96	97	98	99	100	101	102	103
40	1,617.66	1,589.21	1,560.76	1,532.31	1,503.86	1,475.41	1,446.96	1,418.52	1,390.07	1,361.62	1,333.17
43	1,616.71	1,588.26	1,559.81	1,531.36	1,502.91	1,474.47	1,446.02	1,417.57	1,389.12	1,360.67	1,332.22
46	1,615.76	1,587.31	1,558.86	1,530.42	1,501.97	1,473.52	1,445.07	1,416.62	1,388.17	1,359.72	1,331.28
49	1,614.82	1,586.37	1,557.92	1,529.47	1,501.02	1,472.57	1,444.12	1,415.67	1,387.23	1,358.78	1,330.33
52	1,613.87	1,585.42	1,556.97	1,528.52	1,500.07	1,471.62	1,443.18	1,414.73	1,386.28	1,357.83	1,329.38
55	1,612.92	1,584.47	1,556.02	1,527.57	1,499.13	1,470.68	1,442.23	1,413.78	1,385.33	1,356.88	1,328.43
58	1,611.97	1,583.53	1,555.08	1,526.63	1,498.18	1,469.73	1,441.28	1,412.83	1,384.38	1,355.94	1,327.49
61	1,611.03	1,582.58	1,554.13	1,525.68	1,497.23	1,468.78	1,440.33	1,411.89	1,383.44	1,354.99	1,326.54
64	1,610.08	1,581.63	1,553.18	1,524.73	1,496.28	1,467.84	1,439.39	1,410.94	1,382.49	1,354.04	1,325.59
67	1,609.13	1,580.68	1,552.24	1,523.79	1,495.34	1,466.89	1,438.44	1,409.99	1,381.54	1,353.09	1,324.65
70	1,608.19	1,579.74	1,551.29	1,522.84	1,494.39	1,465.94	1,437.49	1,409.04	1,380.60	1,352.15	1,323.70
73	1,607.24	1,578.79	1,550.34	1,521.89	1,493.44	1,464.99	1,436.55	1,408.10	1,379.65	1,351.20	1,322.75

ที่มา: สายงานวิจัย บล. เอเชีย พลัส

การแปลงราคาทองคำให้เป็นบาท

GOLD Londin AM (USD/Ounce)	FX (บาท/ USD)				
	32.00	32.25	32.50	32.75	33.00
1,700	25,858	26,060	26,262	26,464	26,666
1,730	26,314	26,520	26,725	26,931	27,137
1,760	26,771	26,980	27,189	27,398	27,607
1,790	27,227	27,440	27,652	27,865	28,078
1,820	27,683	27,899	28,116	28,332	28,548
1,850	28,139	28,359	28,579	28,799	29,019
1,880	28,596	28,819	29,043	29,266	29,489
1,910	29,052	29,279	29,506	29,733	29,960
1,940	29,508	29,739	29,969	30,200	30,431

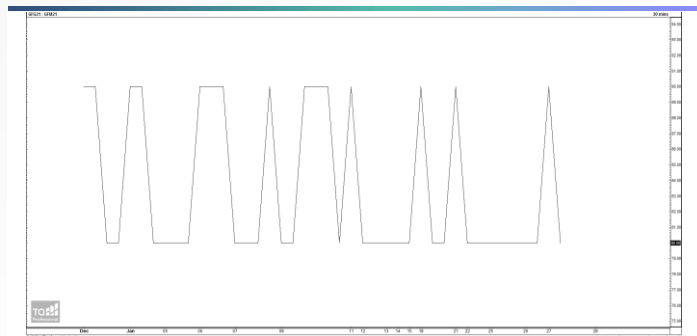
ที่มา: สายงานวิจัย บล. เอเชีย พลัส

คำนวณกำไรขาดทุนของ Gold Futures

นิลทุนรายย่อย				
(ค่าธรรมเนียม 490.10 บาท/สัญญา/ข้าง)				
ราคาปิด future	เปลี่ยนแปลง	กำไร (ขาดทุน)	ค่าธรรมเนียม+ VAT (บาท)	กำไร (ขาดทุน)สุทธิ
28,180.00	250.0	12,500	(1,049)	11,451
28,130.00	200.0	10,000	(1,049)	8,951
28,080.00	150.0	7,500	(1,049)	6,451
28,030.00	100.0	5,000	(1,049)	3,951
27,980.00	50.0	2,500	(1,049)	1,451
27,930.00	0.0	-	(1,049)	(1,049)
27,880.00	-50.0	(2,500)	(1,049)	(3,549)
27,830.00	-100.0	(5,000)	(1,049)	(6,049)
27,780.00	-150.0	(7,500)	(1,049)	(8,549)
27,730.00	-200.0	(10,000)	(1,049)	(11,049)
27,680.00	-250.0	(12,500)	(1,049)	(13,549)

ที่มา: สายงานวิจัย บล. เอเชีย พลัส

Spread ระหว่าง GFQ21 – GFZ21



ที่มา: สายงานวิจัย บล. เอเชีย พลัส

คำนวณกำไรขาดทุนของ Mini Gold Futures

นิลทุนรายย่อย				
(ค่าธรรมเนียม 98.10 บาท/สัญญา/ข้าง)				
ราคาปิด future	เปลี่ยนแปลง	กำไร (ขาดทุน)	ค่าธรรมเนียม+ VAT (บาท)	กำไร (ขาดทุน)สุทธิ
28,180.00	250.0	2,500	(210)	2,290
28,130.00	200.0	2,000	(210)	1,790
28,080.00	150.0	1,500	(210)	1,290
28,030.00	100.0	1,000	(210)	790
27,980.00	50.0	500	(210)	290
27,930.00	0.0	-	(210)	(210)
27,880.00	-50.0	(500)	(210)	(710)
27,830.00	-100.0	(1,000)	(210)	(1,210)
27,780.00	-150.0	(1,500)	(210)	(1,710)
27,730.00	-200.0	(2,000)	(210)	(2,210)
27,680.00	-250.0	(2,500)	(210)	(2,710)

ที่มา: สายงานวิจัย บล. เอเชีย พลัส