

# DERIVATIVES TALK

## กลยุทธ์การลงทุนอนุพันธ์

BY RESEARCH DIVISION

21 กันยายน 2564



### SET50 Futures:

การปรับตัวลดลงแรงวานนี้ส่วนใหญ่เป็นเรื่องของ Sentiment มากกว่าผลกระทบที่จะเกิดในเชิงพื้นฐาน มีโอกาสฟื้นตัวกลับ แนะนำ Trading S50U21 ในกรอบ 950-965 จุด และให้เปิด Long ที่กรอบล่าง

### SET50 Option:

สถานะ Long S50U21P100 ทุน 27 จุด ปิดรับรู้กำไรไม่น้อยกว่า 10 จุด แนะนำให้รอเปิด Long S50U21C950 ที่ 5 จุด (SET50=952) เป้าทำกำไรที่ 20 จุด (SET50=967) Cut Loss 3 จุดจากทุน SET50 น่าจะ Rebound

### Single Stock Futures:

สถานะ Long BAMU21 ทุน 18.50 บาท ปิดรับกำไร 10% แนะนำให้รอเปิด long BDMSU21 ที่บริเวณ 22.40 บาท เป้าทำกำไรที่ 23 บาท Cut Loss 0.30 บาทจากทุน

การเปิด Long KBANKU21 วานนี้ถูกปิดขาดทุน 15% แนะนำให้รอเปิด Long KBANKU21 รอบใหม่ที่บริเวณ 118 บาท เป้าทำกำไรที่ 122 บาท Cut Loss 1.50 บาทจากทุน

### Gold Futures:

สถานะ Long GFV21 ทุน 27680 บาท ปัจจุบันมีกำไรเพิ่มเป็น 290 บาท/บาททองคำ แนะนำถือต่อเป้าทำกำไร 28530 บาท (1800\$) และให้ตั้ง Stop profit ที่ 27880 บาท Lock กำไรขั้นต่ำ 200 บาท/บาททองคำ

SET50 Index Futures / Option	P. 3
Single Stock Futures	P. 5
Gold Futures	P. 8

\*ภายใต้สภาวะที่ตลาดเผชิญกับความผันผวนสูง ทำให้การปรับกลยุทธ์ใน Derivative Talk ต้องสามารถดำเนินการได้อย่างรวดเร็วทัน ฝ่ายวิจยฯ จึงได้มีการเพิ่มช่องทางติดตามคำแนะนำกลยุทธ์การซื้อขายระหว่างวันทำการผ่าน 2 ช่องทาง เพื่อให้ นักลงทุนสามารถปรับเปลี่ยนกลยุทธ์ ได้มีประสิทธิภาพมากยิ่งขึ้น คือ

แอปพลิเคชัน  ASP SMART [▶ ดาวน์โหลด](#)

Telegram  [▶ ติดตามข่าวสารการลงทุน](#)

FOLLOW NOW  [Q Asia Plus Group](#)

RESEARCH DIVISION  
บริษัทหลักทรัพย์ เอเชีย พลัส

เกิดศักดิ์ ทวีธีระธรรม  
นักวิเคราะห์ปัจจัยพื้นฐานด้านตลาดทุน และทางเทคนิค  
เลขทะเบียนนักวิเคราะห์: 004132

ประสิทธิ์ รัตนกิจมงคล, CISA, CFA  
นักวิเคราะห์ปัจจัยพื้นฐานด้านตลาดทุน และด้านเทคนิค  
เลขทะเบียนนักวิเคราะห์: 025917

นवलพรรณ น้อยรัชชกุล  
นักวิเคราะห์ปัจจัยพื้นฐานด้านตลาดทุน และด้านเทคนิค  
เลขทะเบียนนักวิเคราะห์: 019994

ชาญชัย พันพานอกกิจ  
นักวิเคราะห์ปัจจัยพื้นฐานด้านตลาดทุน และทางเทคนิค  
เลขทะเบียนนักวิเคราะห์: 064045

ธนัฐธ เกิดเนตร  
ผู้ช่วยนักวิเคราะห์



### สถานะของนักลงทุน

	All Futures Long(Short) Position : Contract			Accumulated Long(Short)		
	Long	Short	Net	2 Days	1 Weeks	1 Months
Institution	197,473	143,298	54,175	61,527	46,042	-153,294
Foreign	114,155	100,235	13,920	4,460	-31,786	-89,572
Retail	217,046	285,141	-68,095	-65,987	-14,256	242,866

	SET50 Futures Long(Short) Position : Contract			Accumulated Long(Short)		
	Long	Short	Net	2 Days	1 Weeks	1 Months
Institution	36,676	40,440	-3,764	-4,465	-3,422	-15,588
Foreign	69,709	65,188	4,521	4,368	-14,681	13,557
Retail	77,804	78,561	-757	97	18,103	2,031

	Single Stock Futures Long(Short) Position : Contract			Accumulated Long(Short)		
	Long	Short	Net	2 Days	1 Weeks	1 Months
Institution	148,928	87,371	61,557	68,904	42,466	-131,493
Foreign	23,454	14,668	8,786	4,601	-13,307	-98,577
Retail	96,147	166,490	-70,343	-73,505	-29,159	230,070

	Metal Futures Long(Short) Position : Contract			Accumulated Long(Short)		
	Long	Short	Net	2 Days	1 Weeks	1 Months
Institution	5,585	6,711	-1,126	-1,112	-3,030	-2,862
Foreign	19,781	19,776	5	-5,156	-4,953	-12,064
Retail	20,773	19,652	1,121	6,268	7,983	14,926

	Call Option Long(Short) Position : Contract			Accumulated Long(Short)		
	Long	Short	Net	2 Days	1 Weeks	1 Months
Institution	90	434	-344	-488	-207	-637
Foreign	1,056	377	679	791	1,154	5,419
Retail	2,776	3,111	-335	-303	-947	-4,782

	Put Option Long(Short) Position : Contract			Accumulated Long(Short)		
	Long	Short	Net	2 Days	1 Weeks	1 Months
Institution	123	374	-251	-257	123	-905
Foreign	155	226	-71	-143	-11	3,196
Retail	6,850	6,528	322	400	-112	-2,291

ที่มา: สายงานวิจัย บล. เอเชีย พลัส



### SET50 Overview

SET50 Index วานนี้ปรับลดลงแรง 14.13 จุด ตามทิศทางตลาดหุ้นโลกที่ปรับฐานจากความกังวลต่อการผิดชำระหนี้ Evergrande รวมถึงแรงขายลดความเสี่ยงก่อนการประชุม FED ขณะที่ในประเทศมีความกังวลต่อสถานะการเงินการคลังในประเทศ หลังจากคณะกรรมการวินัยการเงินการคลังเห็นชอบขยายเพดานหนี้สาธารณะจาก 60% ต่อ GDP เป็น 70% (แต่ในมุมมองวิจัยฯ ให้น้ำหนักไปทางบวกต่อความสามารถในการดำเนินนโยบายการคลังที่คล้ายตัวมากขึ้นมากกว่า) ประเมิน 3 เหตุผลข้างต้นในการกดดัน SET50 Index วานนี้ไม่ใช่ประเด็นใหม่และมองเป็นแรงกดดันในเชิง Sentiment มากกว่า ปัจจัยพื้นฐาน ส่วนประเด็นอื่นๆ ให้ความสนใจไปที่ ตลท. เตรียมทบทวนเกณฑ์ที่จะคัดหุ้นที่เข้าคำนวณใน SET50/SET100 โดยจะมีการนำเรื่องของ Free Float Adjusted Market Cap รวมถึง Cash Balance เข้ามาพิจารณา ซึ่งยังคงต้องติดตามถึงความชัดเจนต่อไป ภายใต้ปัจจัยแวดล้อมข้างต้นทำให้ SET50 Index อยู่ในภาวะผันผวนสูงแต่ Downside จำกัดในกรอบ 952-967 จุด

### SET50 Index Futures

**Direction Trading:** การปรับลดลงแรงวานของ SET50 Index วานนี้น่าจะมาจาก Sentiment มากกว่าปัจจัยพื้นฐานที่กระทบต่อตลาดหุ้นไทย แนะนำ Trading S50U21 ในกรอบ 950-965 จุดและเปิด Long กรอบล่าง

**Spread Trading:** คาดการณ์ Spread ระหว่าง S50U21 ลบด้วย S50M21 ณ วันที่ 29 มิ.ย. 2564 จะเท่ากับ -1.57 จุด ปัจจุบันอยู่ที่ -0.7 จุด ประเมิน Spread ยังไม่เปิดกว้างมากพอจึงแนะนำ Wait & See

**SET50 Option:** สถานะ Long S50U21P1000 ทุน 27 จุด ถูกปิดทำกำไรไปไม่ต่ำกว่า 10 จุด วันนี้แนะนำรอ Long S50U21C950 ที่ 5 จุด (SET50=952) เป้าทำกำไร 20 จุด (SET50=967) และ Cut Loss 3 จุดจากทุน

	แนวรับ	แนวต้าน
SET50	952	967
S50U21	950	965

\*ภายใต้สภาวะที่ตลาดเผชิญกับความผันผวนสูง ฝ่ายวิจัยฯ จึงได้มีการเพิ่มช่องทางติดตามคำแนะนำกลยุทธ์การซื้อขายระหว่างวันผ่าน 2 ช่องทาง คือ

แอปพลิเคชัน  ASP SMART  
▶ [ดาวน์โหลด](#)

Telegram [ASIA PLUS GROUP](#)  
▶ [ติดตามข่าวสารการลงทุน](#)

FOLLOW NOW  



  
 Asia Plus Group

# DERIVATIVES TALK

## กลยุทธ์การลงทุนอนุพันธ์

BY RESEARCH DIVISION



	Last	1Yr Hist. Volatility	2Week Hist. Volatility
SET50 Index	960.58	18.79988	10.17924

### Call Option

	Premium	Chg	Break Even	Intrinsic Value	Time Value	All-in-Premium	Theory Price	Volume	Open Interest	Implied Volatility	Delta	Effective Gearing	Time Decay
S50U21C1050	0.10	-0.10	> 1050.1	0.00	0.10	9.32%	0.00	80	4569	24.01	0.01	80.78	0.1
S50U21C1025	0.10	-0.20	> 1025.1	0.00	0.10	6.72%	0.00	505	5132	18.56	0.01	101.50	0.1
S50U21C1000	0.40	-0.80	> 1000.4	0.00	0.40	4.15%	0.08	591	5036	16.28	0.05	118.23	0.0
S50U21C975	2.00	-3.70	> 977	0.00	2.00	1.71%	1.80	822	4291	13.02	0.20	97.05	0.0
S50U21C950	13.60	-9.70	> 963.6	10.58	3.02	0.31%	11.97	718	3378	14.55	0.65	46.04	0.0

### Put Option

	Premium	Chg	Break Even	Intrinsic Value	Time Value	All-in-Premium	Theory Price	Volume	Open Interest	Implied Volatility	Delta	Effective Gearing	Time Decay
S50U21P1050	89.80	8.30	< 960.2	89.42	0.38	-0.04%	92.02	0	40	#N/A N/A	-1.00	-11.69	0.0
S50U21P1025	67.90	12.90	< 957.1	64.42	3.48	-0.36%	67.03	8	313	26.74	-0.94	-14.14	0.0
S50U21P1000	43.20	12.60	< 956.8	39.42	3.78	-0.39%	42.11	123	1218	21.00	-0.90	-20.74	0.0
S50U21P975	19.80	9.50	< 955.2	14.42	5.38	-0.56%	18.83	919	3854	14.27	-0.77	-38.10	0.0
S50U21P950	6.00	3.30	< 944	0.00	6.00	-1.73%	4.00	1941	4404	15.53	-0.35	-56.12	0.0

ที่มา: สายงานวิจัย บล. เอเชีย พลัส

### ภาพรวมการซื้อขาย SET50 Index

UNDERLYING	Close	Chg	%Chg	ส.บ.การซื้อขาย
SET50	960.58	-14.13	-1.47%	20/9/21

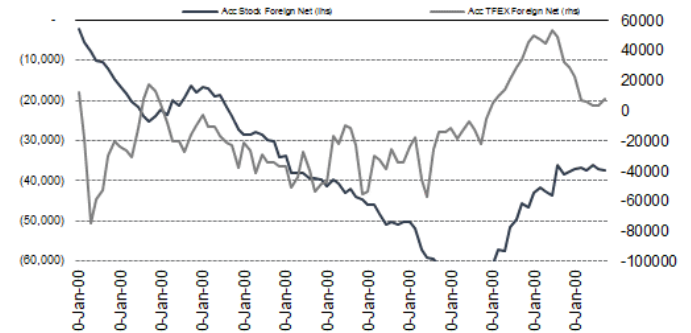
Symbol	Settle	Chg	%Chg	Vol.	OI	OI Chg
S50Q21	986.69	0.0	0.0%	26	59	0
S50U21	957.30	-13.2	-1.4%	134,015	297,980	-43
S50V21	957.40	-11.8	-1.2%	32	153	0
S50Z21	957.20	-12.4	-1.3%	43,821	79,029	0
S50H22	953.90	-12.2	-1.3%	4,570	15,929	0
S50M22	950.80	-12.6	-1.3%	1,735	9,339	0

SET50 Futures Long(Short) : ส.บ.บ.ก.	Long	Short	Net	2 วัน	2 สัปดาห์	QTD
สถานะ	197,260	142,490	54,770	-4,465	-9,220	0
ค้างขาด	112,944	99,632	13,312	4,368	-37,204	0
ขายลอย	207,420	275,502	-68,082	97	46,424	0

ที่มา: สายงานวิจัย บล. เอเชีย พลัส

### ความสัมพันธ์สถานะของนักลงทุนต่างประเทศ ในตราสารทุน และ SET50 Futures



ที่มา: สายงานวิจัย บล. เอเชีย พลัส

### คาดการณ์ Spread ณ สิ้นเดือนจาก ASPS Model

เป้าหมาย Spread ซีรียโทล - ซีรียโทล						
	S50N21	S50Q21	S50U21	S50V21	S50X21	S50Z21
	ณ 29 ก.ค.64	ณ 30 ส.ค.64	ณ 29 ก.ย.64	ณ 28 ต.ค.64	ณ 29 พ.ย.64	ณ 29 ธ.ค.64
S50N21						
S50Q21	-4.23					
S50U21	-4.74	-0.51				
S50V21	-5.58	-1.35	-0.84			
S50X21	-6.71	-2.47	-1.97	-1.13		
S50Z21	-6.31	-2.08	-1.57	-0.73	0.40	

\*สมมติฐานอัตราดอกเบี้ยนโยบายระหว่าง ต.ค. - ธ.ค. 64 เท่ากับ 0.5%

ที่มา: สายงานวิจัย บล. เอเชีย พลัส

### SET50 ที่ระดับค่า PER ต่างๆ

SET 50 Sensitivity	ม.ค. 62E	มี.ค. 62E	เม.ย. 62E	พ.ค. 62E	มิ.ย. 62E	ก.ย. 62E	ธ.ค. 62E
PER 15.5	898	870	857	843	830	789	748
PER 16	926	899	885	871	857	815	773
PER 16.5	955	927	912	898	883	840	797
PER 17	984	955	940	925	910	866	821
PER 17.5	1,013	983	967	952	937	891	845
PER 18	1,042	1,011	995	979	964	916	869
PER 18.5	1,071	1,039	1,023	1,007	990	942	893
PER 19	1,100	1,067	1,050	1,034	1,017	967	918

ที่มา: สายงานวิจัย บล. เอเชีย พลัส





### Single Stock Futures

#### Long KBANKU21

การปรับฐานของราคาหุ้น KBANK จนในเชิง Valuation อยู่ที่ PBV ซื้อขายที่ 0.58 เท่า สะท้อนการตอบรับเชิงลบต่อประเด็นต่างๆไปมาก แต่อย่างไรก็ตามพัฒนาการเชิงบวกของการกระจายวัคซีน การเปิดประเทศรวมถึงโอกาสในการปรับลดดอกเบี้ยนโยบายมีลดลง จึงน่าจะทำให้ Downside ต่อราคาหุ้นจำกัดแล้ว

ภาพทางเทคนิค ปรับฐานแรง หลุดเส้น EMA 10 วัน ลงมา บ่งชี้แรงขายเข้ากดดัน อย่างไรก็ตาม ราคากลับเข้าใกล้แนวรับสำคัญบริเวณ 118 บาท (EMA 200 วัน) คาดเห็นจังหวะ Technical Rebound ประเมินแนวต้านถัดไปไว้ที่ 122 บาท

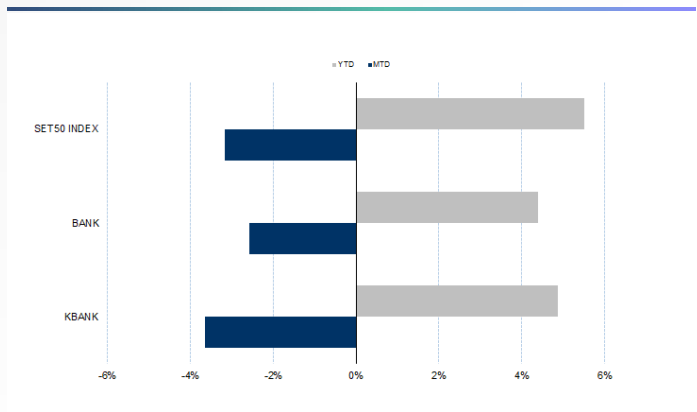
#### กลยุทธ์การลงทุน

แนะนำ Long KBANKU21 บริเวณ 118 บาท เป้าทำกำไร 122 บาท และ Cut Loss 1.50 บาทจากทุน

Future							Underlying			
Future	Settle Price	Basis	Vol	OI	OI Change	Leverage	Upside	PER 64F	PBV 64F	EPS GROWTH 64F
KBANKU21	118.50	0.00	570	3743	-548	9.23	22.36%	9.21	0.63	4.42%

ที่มา: สายงานวิจัย บล. เอเซีย พลัส

Historical Price



ที่มา: สายงานวิจัย บล. เอเซีย พลัส

คำนวณกำไรขาดทุนของ Stock Futures



ที่มา: สายงานวิจัย บล. เอเซีย พลัส

# DERIVATIVES TALK

## กลยุทธ์การลงทุนอนุพันธ์

BY RESEARCH DIVISION



### Long BDMSU21

แนวโน้มกำไรจากนี้ถึงปี 2565 คาดฟื้นตัว yoy และ qoq เด่นกว่ากลุ่มฯรพ.ประกันสังคม ที่เห็นความท้าทายในการรักษาความต่อเนื่องของกำไร เทียบกับ BDMS ที่คาดหวังความต่อเนื่องได้มากกว่า ภาพรวมจึงยังคงคำแนะนำ ซื้อลงทุน ระยะกลาง-ยาว Fair Value ปี 2564 เท่ากับ 24.00 บาท

ภาพทางเทคนิค ปรับฐานมา หลังจากที่ดีดแนวต้านระยะสั้นที่ 22.90 บาท ขณะที่การย่อตัว กลับมาที่แนวรับบริเวณ 22.40 บาท ประเมินอาจเห็นแรงซื้อกลับเกิด Technical Rebound ประเมินเป้าหมายการทำกำไรไว้บริเวณ 23.00 บาท

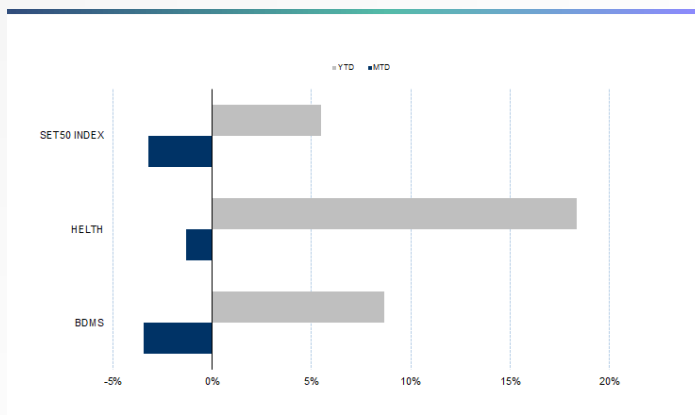
### กลยุทธ์การลงทุน

แนะนำ Long BDMSU21 บริเวณ 22.40 บาท เป้าทำกำไร 23.00 บาท และ Cut Loss 0.30 บาทจากทุน

Future							Underlying			
Future	Settle Price	Basis	Vol	OI	OI Change	Leverage	Upside	PER 64F	PBV 64F	EPS GROWTH 64F
BDMSU21	22.41	-0.19	13	2840	-12	13.52	6.19%	41.47	3.91	20.06%

ที่มา: สายงานวิจัย บล. เอเชีย พลัส

### Historical Price



ที่มา: สายงานวิจัย บล. เอเชีย พลัส

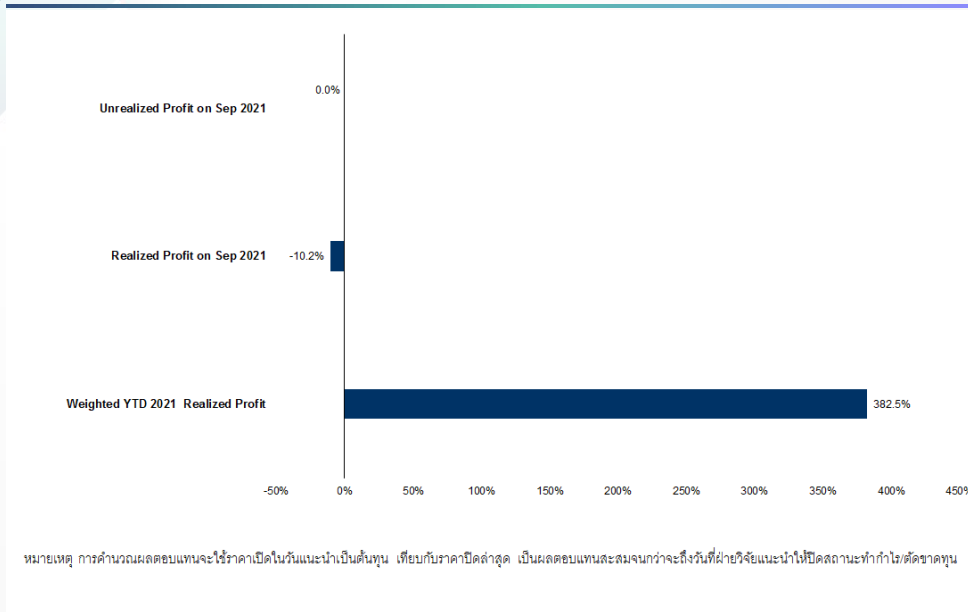
### Technical Chart



ที่มา: สายงานวิจัย บล. เอเชีย พลัส



### Tracking Performance



ที่มา: สายงานวิจัย บล. เอเชีย พลัส

### Top 20 Most Active Volume

	Future	Settle Price	Basis	Vol	OI	OI Change	Leverage	Resistance	Support
1	WHAU21	3.22	0.02	3602	18444	-2052	7.66	3.32	3.20
2	TTAU21	13.90	0.00	2993	10996	-1704	33.25	16.00	14.33
3	SIRIU21	1.28	0.02	2581	70255	-1159	11.05	1.29	1.21
4	TPIPPU21	4.21	-0.01	2500	5140	-1500	9.25	4.30	4.17
5	BLANDU21	1.08	0.01	2145	113692	-1611	9.39	1.09	1.06
6	BEAUTYU21	1.54	0.03	2120	39629	-2113	4.97	1.55	1.49
7	ICHIU21	11.06	0.06	2044	8948	-1543	6.73	11.61	10.94
8	TUU21	21.73	0.03	1843	3590	-1772	11.90	22.30	20.88
9	BGRMU21	41.55	0.30	1712	4555	-1710	6.66	43.80	41.43
10	STECU21	12.86	0.26	1106	10950	-1105	6.14	13.11	12.68
11	GUNKULU21	4.75	0.03	1095	64691	-998	17.74	4.81	4.68
12	TRUEU21	3.36	0.02	1061	39524	-1041	8.79	3.52	3.35
13	SUPERU21	0.98	0.03	1052	70551	-838	6.25	1.00	0.95
14	TPIPLU21	1.73	0.00	1043	12747	-1035	11.38	1.79	1.73
15	BEMU21	8.80	-0.05	1019	8185	-1017	12.26	8.92	8.61
16	VGIU21	6.41	0.21	1010	10574	-1010	4.94	6.64	6.37
17	LHU21	8.05	-0.05	1002	1321	-2	11.22	8.11	7.96
18	SPRCU21	8.90	0.00	1000	2639	-1000	7.10	9.43	8.86
19	SCCU21	410.00	2.00	857	2127	-481	14.71	420.66	407.59
20	BAYU21	31.00	0.00	800	841	-800	10.88	31.29	29.94

ที่มา: สายงานวิจัย บล. เอเชีย พลัส



### Gold Futures

ราคาทองคำตลาดสหรัฐเมื่อคืน ปรับขึ้น 10.5 เหรียญฯ ปิดที่ 1,763.8 เหรียญฯ มีแรงหนุนจากการร่วงลงของอัตราผลตอบแทนพันธบัตรสหรัฐ และความกังวลวิกฤติเอวอร์แลนด์ กรู๊ป จะกระทบต่อเศรษฐกิจโลก อดให้ตลาดหุ้นดาวโจนส์สหรัฐเมื่อคืน ร่วงแรง 614.41 จุด ทำให้เกิดแรงเข้าซื้อทองคำในฐานะสินทรัพย์ปลอดภัย โดยสัปดาห์นี้ให้น้ำหนักไปที่การประชุมธนาคารกลางสหรัฐ (เฟด) เพื่อหาสัญญาณการปรับลดวงเงินในโครงการ QE และการปรับขึ้นอัตราดอกเบี้ยของเฟด

### กลยุทธ์การลงทุน

ราคาทองคำ GFV21 เมื่อคืน ปรับขึ้นตามตลาดโลก 190 บาท ปิดที่ 27,970 บาท (1,764 เหรียญ) ใกล้เคียงราคาตลาด spot ล่าสุดที่เคลื่อนไหวบริเวณ 1,763-1,765 เหรียญฯ คาดราคา GFV21 วันนี้อยู่ในกรอบ 27,800-28,100 บาท โดยนักลงทุนที่เปิดสถานะ Long GFV21 ไว้ที่ต้นทุนเฉลี่ย 27,680 บาท ปัจจุบันมีกำไรเพิ่มเป็น 290 บาท แนะนำให้ถือสถานะต่อ โดยมีเป้าหมายทำกำไร 1,800 เหรียญฯ เทียบเท่า 28,530 บาท และขยับจุด Stop Profit ไว้ที่ 27,880 บาท เพื่อ Lock กำไรขั้นต่ำ 200 บาทจากทุน เพื่อป้องกันความเสี่ยง หากราคาทองคำเคลื่อนไหวผิดจากคาด

### Gold Futures

FUTURES	Last	Chg	%Chg	Vol	OI	OI Chg
GFV21	27,970	100	0.36	97	210	-8
GFZ21	27,920	0	0.00	24	156	-2
GFZ22	28,080	160	0.57	9	29	0

### Mini Gold Futures

	Last	Chg	%Chg	Vol	OI	OI Chg
GF10V21	28,000	120	0.43	2,167	4,930	-129
GF10Z21	28,030	90	0.32	1,494	5,623	-111
GF10G22	28,080	110	0.39	690	2,449	135

หมายเหตุ : ราคาปิดของ Gold Futures (Night Session) Settle ณ เวลา 22.00 น. และปริมาณการซื้อขายเกิดขึ้นในช่วงเวลา 19.30-22.30 น.

ที่มา: สายงานวิจัย บล. เอเชีย พลัส

เทคนิค Gold Spot



ที่มา: สายงานวิจัย บล. เอเชีย พลัส



# DERIVATIVES TALK

## กลยุทธ์การลงทุนอนุพันธ์

BY RESEARCH DIVISION



### GOLD Technical

ทิศทางราคาทองคำ แรงเทขาย หลังเกิด Technical Rebound ขึ้นทดสอบ \$1805

พร้อมแท่งเทียนแดงยาว คาดจะแกว่งตัวเข้าสู่กรอบการเคลื่อนไหวที่ \$1760-\$1805 โดย

มี Downside ที่ \$1679

### ASPS Gold Valuation Matrix (เหรียญฯ / ทรอยออนซ์)

	Dollar Index										
	← 93	94	95	96	97	98	99	100	101	102	103
40	1,617.66	1,589.21	1,560.76	1,532.31	1,503.86	1,475.41	1,446.96	1,418.52	1,390.07	1,361.62	1,333.17
43	1,616.71	1,588.26	1,559.81	1,531.36	1,502.91	1,474.47	1,446.02	1,417.57	1,389.12	1,360.67	1,332.22
46	1,615.76	1,587.31	1,558.86	1,530.42	1,501.97	1,473.52	1,445.07	1,416.62	1,388.17	1,359.72	1,331.28
49	1,614.82	1,586.37	1,557.92	1,529.47	1,501.02	1,472.57	1,444.12	1,415.67	1,387.23	1,358.78	1,330.33
52	1,613.87	1,585.42	1,556.97	1,528.52	1,500.07	1,471.62	1,443.18	1,414.73	1,386.28	1,357.83	1,329.38
55	1,612.92	1,584.47	1,556.02	1,527.57	1,499.13	1,470.68	1,442.23	1,413.78	1,385.33	1,356.88	1,328.43
58	1,611.97	1,583.53	1,555.08	1,526.63	1,498.18	1,469.73	1,441.28	1,412.83	1,384.38	1,355.94	1,327.49
61	1,611.03	1,582.58	1,554.13	1,525.68	1,497.23	1,468.78	1,440.33	1,411.89	1,383.44	1,354.99	1,326.54
64	1,610.08	1,581.63	1,553.18	1,524.73	1,496.28	1,467.84	1,439.39	1,410.94	1,382.49	1,354.04	1,325.59
67	1,609.13	1,580.68	1,552.24	1,523.79	1,495.34	1,466.89	1,438.44	1,409.99	1,381.54	1,353.09	1,324.65
70	1,608.19	1,579.74	1,551.29	1,522.84	1,494.39	1,465.94	1,437.49	1,409.04	1,380.60	1,352.15	1,323.70
73	1,607.24	1,578.79	1,550.34	1,521.89	1,493.44	1,464.99	1,436.55	1,408.10	1,379.65	1,351.20	1,322.75

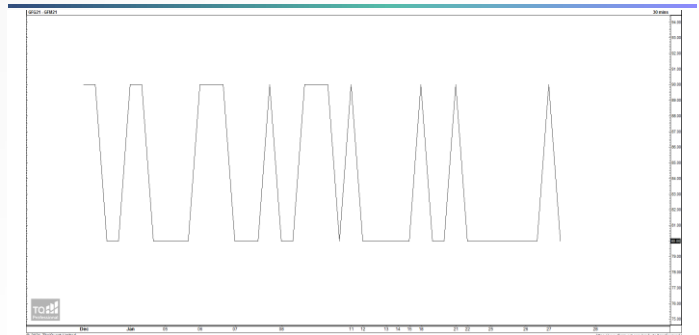
ที่มา: สายงานวิจัย บล. เอเชีย พลัส

### การแปลงราคาทองคำให้เป็นบาท

GOLD London AM ( USD/Ounce )	FX ( บาท/ USD )				
	32.00	32.25	32.50	32.75	33.00
1,700	25,858	26,060	26,262	26,464	26,666
1,730	26,314	26,520	26,725	26,931	27,137
1,760	26,771	26,980	27,189	27,398	27,607
1,790	27,227	27,440	27,652	27,865	28,078
1,820	27,683	27,899	28,116	28,332	28,548
1,850	28,139	28,359	28,579	28,799	29,019
1,880	28,596	28,819	29,043	29,266	29,489
1,910	29,052	29,279	29,506	29,733	29,960
1,940	29,508	29,739	29,969	30,200	30,431

ที่มา: สายงานวิจัย บล. เอเชีย พลัส

### Spread ระหว่าง GFQ21 - GFZ21



ที่มา: สายงานวิจัย บล. เอเชีย พลัส

### คำนวณกำไรขาดทุนของ Gold Futures

นิลกองทุนรายย่อย					
(ค่าธรรมเนียม 490.10 บาท/สัญญา/ข้าง)					
ราคาปิด future	เปลี่ยนแปลง	กำไร (ขาดทุน)	ค่าธรรมเนียม+ VAT (บาท)	กำไร (ขาดทุน)สุทธิ	กำไร
28,220.00	250.0	12,500	(1,049)	11,451	
28,170.00	200.0	10,000	(1,049)	8,951	
28,120.00	150.0	7,500	(1,049)	6,451	
28,070.00	100.0	5,000	(1,049)	3,951	
28,020.00	50.0	2,500	(1,049)	1,451	
<b>27,970.00</b>	<b>0.0</b>	<b>-</b>	<b>(1,049)</b>	<b>(1,049)</b>	
27,920.00	-50.0	(2,500)	(1,049)	(3,549)	
27,870.00	-100.0	(5,000)	(1,049)	(6,049)	
27,820.00	-150.0	(7,500)	(1,049)	(8,549)	
27,770.00	-200.0	(10,000)	(1,049)	(11,049)	
27,720.00	-250.0	(12,500)	(1,049)	(13,549)	

ที่มา: สายงานวิจัย บล. เอเชีย พลัส

### คำนวณกำไรขาดทุนของ Mini Gold Futures

นิลกองทุนรายย่อย					
(ค่าธรรมเนียม 98.10 บาท/สัญญา/ข้าง)					
ราคาปิด future	เปลี่ยนแปลง	กำไร (ขาดทุน)	ค่าธรรมเนียม+ VAT (บาท)	กำไร (ขาดทุน)สุทธิ	กำไร
28,250.00	250.0	2,500	(210)	2,290	
28,200.00	200.0	2,000	(210)	1,790	
28,150.00	150.0	1,500	(210)	1,290	
28,100.00	100.0	1,000	(210)	790	
28,050.00	50.0	500	(210)	290	
<b>28,000.00</b>	<b>0.0</b>	<b>-</b>	<b>(210)</b>	<b>(210)</b>	
27,950.00	-50.0	(500)	(210)	(710)	
27,900.00	-100.0	(1,000)	(210)	(1,210)	
27,850.00	-150.0	(1,500)	(210)	(1,710)	
27,800.00	-200.0	(2,000)	(210)	(2,210)	
27,750.00	-250.0	(2,500)	(210)	(2,710)	

ที่มา: สายงานวิจัย บล. เอเชีย พลัส