

DERIVATIVES TALK

กลยุทธ์การลงทุนอนุพันธ์

BY RESEARCH DIVISION

3 พฤศจิกายน 2564



SET50 Futures:

สีส้มของ SCBX น่าจะทำให้กระแสเก็งกำไรหุ้น Bank กลับมาดีต่อทิศทางของ SET50 ขณะที่ปัจจัยแวดล้อมไม่มีปัจจัยลบใหม่ แนะนำ Trading S50Z21 ในกรอบ 968-978 จุด

SET50 Option:

แนะนำให้ปรับจุดรอเปิด Long S50Z21C950 ไปที่ 30 จุด (SET50=970) เป้าทำกำไรที่ 40 จุด (SET50=980) และ Cut Loss 3 จุดจากทุน คาด SET50 ผันผวนในทิศทางขึ้น

Single Stock Futures:

สถานะ Long VNGZ21 ที่ทุน 9.29 บาท สามารถปิดรับกำไรตามเป้าหมายที่ 31.66% แนะนำเข้าเปิด Long HMPROZ21 บริเวณ 14.50 บาท เป้าทำกำไรที่ 15 บาท Cut Loss 0.20 บาทจากทุน

สถานะ Long AOTZ21 ทุน 64.75 บาท ปัจจุบันมีกำไร 6.10% แนะนำถือต่อ เป้าทำกำไรที่ 66.25 บาท Cut Loss 0.75 บาทจากทุน การเปิดประเทศเป็นสัญญาณการกลับมาของการทำกำไรของอุตสาหกรรมการบิน

Gold Futures:

USD ที่แข็งค่าขึ้น กับความคาดหมายว่า Fed จะปรับลด QE กดราคาทองคำปรับลง แนะนำถือสถานะ Short GFZ21 ทุน 28400 บาท ปัจจุบันมีกำไร 80 บาท เป้าทำกำไรที่ 27620 บาท (1750\$) Stop profit ที่ทุน

SET50 Index Futures / Option	P. 3
Single Stock Futures	P. 5
Gold Futures	P. 8

*ภายใต้สภาวะที่ตลาดเผชิญกับความผันผวนสูง ทำให้การปรับกลยุทธ์ใน Derivative Talk ต้องสามารถดำเนินการได้อย่างรวดเร็วทัน ฝายวิจัยฯ จึงได้มีการเพิ่มช่องทางติดตามคำแนะนำกลยุทธ์การซื้อขายระหว่างวันทำการผ่าน 2 ช่องทาง เพื่อให้ นักลงทุนสามารถปรับเปลี่ยนกลยุทธ์ ได้มีประสิทธิภาพมากยิ่งขึ้น คือ

แอปพลิเคชัน  ASP SMART [▶ ดาวน์โหลด](#)

Telegram  [▶ ติดตามข่าวสารการลงทุน](#)

FOLLOW NOW  [Q Asia Plus Group](#)

RESEARCH DIVISION
บริษัทหลักทรัพย์ เอเชีย พลัส

เกิดศักดิ์ กวีธีระธรรม
นักวิเคราะห์ปัจจัยพื้นฐานด้านตลาดทุน และทางเทคนิค
เลขทะเบียนนักวิเคราะห์: 004132

ประสิทธิ์ รัตนกิจมงคล, CISA, CFA
นักวิเคราะห์ปัจจัยพื้นฐานด้านตลาดทุน และด้านเทคนิค
เลขทะเบียนนักวิเคราะห์: 025917

นवलพรรณ น้อยรัชชกุล
นักวิเคราะห์ปัจจัยพื้นฐานด้านตลาดทุน และด้านเทคนิค
เลขทะเบียนนักวิเคราะห์: 019994

ชาญชัย พันพานิชกิจ
นักวิเคราะห์ปัจจัยพื้นฐานด้านตลาดทุน และทางเทคนิค
เลขทะเบียนนักวิเคราะห์: 064045

ธนัฐธ เกิดเนตร
ผู้ช่วยนักวิเคราะห์



สถานะของนักลงทุน

All Futures Long(Short) Position : Contract	Accumulated Long(Short)					
	Long	Short	Net	2 Days	1 Weeks	1 Months
Institution	105,485	124,166	-18,681	6,812	-47,498	-883,520
Foreign	90,679	80,782	9,897	-20,194	-21,018	-58,489
Retail	186,267	177,483	8,784	13,382	68,516	942,009

SET50 Futures Long(Short) Position : Contract	Accumulated Long(Short)					
	Long	Short	Net	2 Days	1 Weeks	1 Months
Institution	18,445	20,760	-2,315	2,745	-1,540	-8,301
Foreign	55,501	48,666	6,835	-17,163	-41,527	-9,389
Retail	54,127	58,647	-4,520	14,418	43,067	17,690

Single Stock Futures Long(Short) Position : Contract	Accumulated Long(Short)					
	Long	Short	Net	2 Days	1 Weeks	1 Months
Institution	77,885	95,307	-17,422	-1,367	-49,943	-851,920
Foreign	12,441	16,314	-3,873	-3,882	17,418	-67,485
Retail	106,923	85,628	21,295	5,249	32,525	919,405

Metal Futures Long(Short) Position : Contract	Accumulated Long(Short)					
	Long	Short	Net	2 Days	1 Weeks	1 Months
Institution	6,209	3,282	2,927	2,399	1,963	4,244
Foreign	22,417	15,593	6,824	630	-2,300	2,898
Retail	11,212	20,963	-9,751	-3,029	337	-7,142

Call Option Long(Short) Position : Contract	Accumulated Long(Short)					
	Long	Short	Net	2 Days	1 Weeks	1 Months
Institution	35	97	-62	-342	-621	-427
Foreign	95	91	4	30	1,031	5,203
Retail	1,825	1,767	58	312	-410	-4,776

Put Option Long(Short) Position : Contract	Accumulated Long(Short)					
	Long	Short	Net	2 Days	1 Weeks	1 Months
Institution	69	16	53	239	-77	2,978
Foreign	224	86	138	273	4,410	10,137
Retail	2,191	2,382	-191	-512	-4,333	-13,115

ที่มา: สายงานวิจัย บล. เอเชีย พลัส



SET50 Overview

ปัจจัยแวดล้อมในต่างประเทศสินทรัพย์ต่างๆแกว่งผันผวนเพื่อรอความชัดเจนของการประชุม FED ในมุมมองฝ่ายวิจัยฯ คาดว่าจะมีการประกาศทำ QE Tapering เป็นเวลา 6-8 เดือนและมีการปรับขึ้นดอกเบี้ยฯในช่วงปลายปี 65 ขณะที่บ้านเราเชื่อว่า ธพท.จะยังไม่มีการปรับดอกเบี้ยฯขึ้นตามเนื่องจากข้อจำกัดการฟื้นตัวของเศรษฐกิจในประเทศ สถานการณ์ข้างต้นยังมองเป็นบวกต่อทิศทาง Fund Flow จากนักลงทุนในประเทศอยู่ในภาวะ Search For Yield ต่อไป ขณะที่อีกการประชุมที่ต้องจับตาคือการประชุม OPEC+ ในวันที่ 4 พ.ย. ว่าจะมีการปรับเปลี่ยนแผนเพิ่มกำลังการผลิตหรือไม่ (แผนเดิมจะเพิ่มกำลังการผลิตขึ้น 4 แสนบาร์เรลต่อวัน) ส่วนปัจจัยในประเทศประเด็นหลักยังอยู่ติดตามแนวโน้มจำนวนผู้ติดเชื้อ COVID-19 หลังผ่อนคลายกิจกรรมทางเศรษฐกิจซึ่งปัจจุบันจำนวนผู้ติดเชื้อยังมีแนวโน้มลดลงในช่วง 7-8 พันรายต่อวัน ขณะที่ประเด็นอื่นๆ วันนี้อยู่ที่ปัจจัยเฉพาะตัวของ SCB ที่ประกาศซื้อหุ้นใน Bitkub ซึ่งอาจสร้าง Sentiment เชิงบวกต่อราคาหุ้น SCB และหุ้นในกลุ่ม ธ.พ. ภายใต้ปัจจัยแวดล้อมข้างต้นทำให้ SET50 Index มีแกว่งผันผวนโดยมี Downside จำกัดตามกรอบ 968 – 978 จุด

SET50 Index Futures

Direction Trading: สีสันของ SCB น่าจะทำให้กระแสเก็งกำไรหุ้น Bank กลับมาดีต่อทิศทางของ SET50 ขณะที่ปัจจัยแวดล้อมไม่มีปัจจัยลบใหม่ แนะนำ Trading S50Z21 ในกรอบ 968-978 จุด

Spread Trading: คาดการณ์ Spread ระหว่าง S50H22 ลบด้วย S50Z21 (S50Z21H22) ณ วันที่ 29 ธ.ค. 2564 จะเท่ากับ -5.72 จุด ปัจจุบันอยู่ที่ -4.30 จุด ยังไม่เปิดกว้างมากพอจึงแนะนำ Wait & See

SET50 Option: แนะนำให้รอเปิด Long S50Z21C950 ที่ 30 จุด (SET50=970) เป้าทำกำไรที่ 40 จุด (SET50=980) และ Cut Loss 3 จุดจากทุน คาด SET50 ผันผวนในกรอบแคบรอความชัดเจนของหลายปัจจัยแวดล้อมทางพื้นฐาน

	แนวรับ	แนวต้าน
SET50	968	978
S50U21	970	980

*ภายใต้สภาวะที่ตลาดเผชิญกับความผันผวนสูง ฝ่ายวิจัยฯจึงได้มีการเพิ่มช่องทางติดตามคำแนะนำกลยุทธ์การซื้อขายระหว่างวันผ่าน 2 ช่องทาง คือ

แอปพลิเคชัน  ASP SMART [ดาวน์โหลด](#)

Telegram **ASIA PLUS GROUP** [ติดตามข่าวสารการลงทุน](#)

FOLLOW NOW    

 Asia Plus Group

DERIVATIVES TALK

กลยุทธ์การลงทุนอนุพันธ์

BY RESEARCH DIVISION



	Last	1Yr Hist. Volatility	2Week Hist. Volatility
SET50 Index	975.13	18.23817	7.014595

Call Option

	Premium	Chg	Break Even	Intrinsic Value	Time Value	All-in-Premium	Theory Price	Volume	Open Interest	Implied Volatility	Delta	Effective Gearing	Time Decay
S50Z21C1025	3.80	0.10	> 1028.8	0.00	3.80	5.50%	2.42	483	4587	12.65	0.15	39.23	0.1
S50Z21C1000	8.80	0.20	> 1008.8	0.00	8.80	3.45%	6.76	636	5367	12.87	0.30	33.22	0.0
S50Z21C975	18.10	0.10	> 993.1	0.13	17.97	1.84%	15.57	223	7007	12.91	0.48	26.06	0.0
S50Z21C950	33.80	1.40	> 983.8	25.13	8.67	0.89%	30.00	19	1283	13.57	0.68	19.60	0.0
S50Z21C925	53.50	1.90	> 978.5	50.13	3.37	0.35%	49.58	7	320	14.90	0.81	14.70	0.0

Put Option

	Premium	Chg	Break Even	Intrinsic Value	Time Value	All-in-Premium	Theory Price	Volume	Open Interest	Implied Volatility	Delta	Effective Gearing	Time Decay
S50Z21P1025	57.30	-1.70	< 967.7	49.87	7.43	-0.76%	55.52	2	198	12.68	-0.85	-15.20	0.0
S50Z21P1000	37.50	-1.20	< 962.5	24.87	12.63	-1.30%	34.88	6	798	11.54	-0.73	-19.58	0.0
S50Z21P975	21.50	-1.00	< 953.5	0.00	21.50	-2.22%	18.70	226	4340	13.16	-0.50	-22.85	0.0
S50Z21P950	11.60	-0.90	< 938.4	0.00	11.60	-3.77%	8.14	398	4852	13.81	-0.32	-26.34	0.0
S50Z21P925	5.80	-0.70	< 919.2	0.00	5.80	-5.74%	2.74	238	6148	14.72	-0.19	-29.52	-0.1

ที่มา: สายงานวิจัย บล. เอเชีย พลัส

ภาพรวมการซื้อขาย SET50 Index

UNDERLYING	Close	Chg	%Chg	สปรการซื้อขาย
SET50	975.13	4.71	0.48%	2/11/21

Symbol	Settle	Chg	%Chg	Vol.	OI	OI Chg
S50V21	977.54	0.0	0.0%	26	77	0
S50X21	973.70	1.7	0.2%	96	171	0
S50Z21	971.50	0.7	0.1%	114,080	360,768	0
S50H22	967.40	0.7	0.1%	9,705	40,938	0
S50M22	966.10	0.6	0.1%	3,316	15,859	0
S50U22	963.10	0.5	0.1%	832	5,219	0

SET50 Futures Long(Short) : สัปดาห์	Long	Short	Net	2 วัน	2 สัปดาห์	QTD
สดมัน	105,381	124,053	-18,672	2,745	-2,935	0
ค่างชาติ	90,360	80,605	9,755	-17,163	-44,087	0
รายย่อย	182,251	173,334	8,917	14,418	47,022	0

ที่มา: สายงานวิจัย บล. เอเชีย พลัส

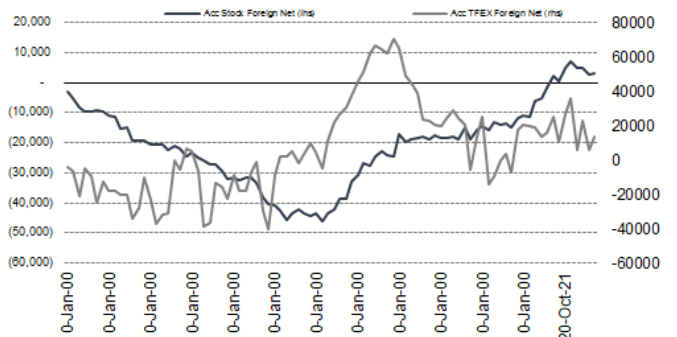
คาดการณ์ Spread ณ สิ้นเดือนจาก ASPS Model

	เป้าหมาย Spread ซีรียโกล - ซีรียโกล					
	S50N21	S50Q21	S50U21	S50V21	S50X21	S50Z21
	ณ 29 ก.ค.64	ณ 30 ส.ค.64	ณ 29 ก.ย.64	ณ 28 ต.ค.64	ณ 29 พ.ย.64	ณ 29 ธ.ค.64
S50N21						
S50Q21	-4.23					
S50U21	-4.74	-0.51				
S50V21	-5.58	-1.35	-0.84			
S50X21	-6.71	-2.47	-1.97	-1.13		
S50Z21	-6.31	-2.08	-1.57	-0.73	0.40	

*สมมติฐานอัตราดอกเบี้ยนโยบายระหว่าง ต.ค. - ธ.ค. 64 เท่ากับ 0.5%

ที่มา: สายงานวิจัย บล. เอเชีย พลัส

ความสัมพันธ์สถานะของนักลงทุนต่างประเทศ ในตราสารทุน และ SET50 Futures



ที่มา: สายงานวิจัย บล. เอเชีย พลัส

SET50 ที่ระดับค่า PER ต่างๆ

SET 50 Sensitivity	(บาท)	ม.ค. 62E	มี.ค. 62E	เม.ย. 62E	พ.ค. 62E	มิ.ย. 62E	ก.ย. 62E	ธ.ค. 62E
PER 15.5	898	870	857	843	830	789	748	
PER 16	926	899	885	871	857	815	773	
PER 16.5	955	927	912	898	883	840	797	
PER 17	984	955	940	925	910	866	821	
PER 17.5	1,013	983	967	952	937	891	845	
PER 18	1,042	1,011	995	979	964	916	869	
PER 18.5	1,071	1,039	1,023	1,007	990	942	893	
PER 19	1,100	1,067	1,050	1,034	1,017	967	918	

ที่มา: สายงานวิจัย บล. เอเชีย พลัส



Single Stock Futures

Long HMPROZ21

คาดการณ์ 3Q64 อยู่ที่ 880 ล้านบาท ลดลง 38%yoy จากผลกระทบการ Lockdown สาขาในพื้นที่ระบาดสูง กระทบทั้งยอดขาย, มาร์จิ้น และรายได้พื้นที่เช่าอย่างมีนัยยะ แต่จะเป็นจุดต่ำสุด การฟื้นตัวกลับมาค่อนข้างเร็วสะท้อนจากยอดขายสาขาเดิม (SSSG) ที่เริ่มกลับมาบวก 4%-5% ตั้งแต่กลับมาเปิดสาขา ขณะที่กลับมาเติบโตระดับ 10%yoy ตั้งแต่เข้างวด 4Q64

ภาพทางเทคนิค จังหวะพักตัว หลังจาก Breakout เส้นกต Downtrend โดยมีแนวรับที่นำเข้าสู่สม อยู่บริเวณ 14.50 บาท ขณะที่ MACD เคลื่อนที่เหนือแกนศูนย์ สะท้อนโมเมนตัมเชิงบวก ประเมินแนวต้านถัดไปไว้ที่ 15.00 บาท

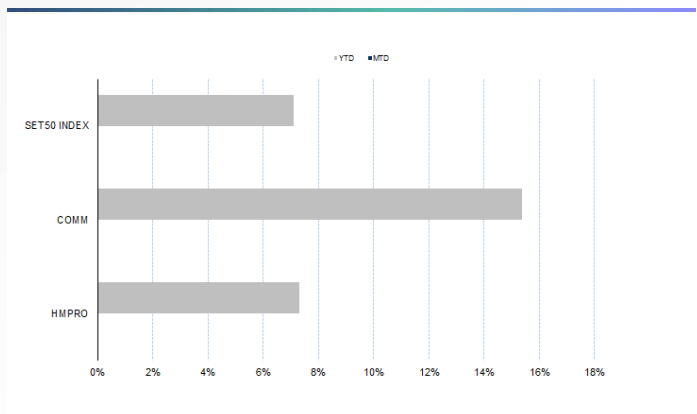
กลยุทธ์การลงทุน

แนะนำ Long HMPROZ21 บริเวณ 14.50 บาท เป้าทำกำไร 15.00 บาท Cut Loss 0.20 บาทจากทุน

Future							Underlying			
Future	Settle Price	Basis	Vol	OI	OI Change	Leverage	Upside	PER 64F	PBV 64F	EPS GROWTH 64F
HMPROZ21	14.75	0.05	2505	5298	2095	9.21	8.84%	37.46	8.77	0.13%

ที่มา: สายงานวิจัย บล. เอเชีย พลัส

Historical Price



ที่มา: สายงานวิจัย บล. เอเชีย พลัส

คำนวณกำไรขาดทุนของ Stock Futures



ที่มา: สายงานวิจัย บล. เอเชีย พลัส

DERIVATIVES TALK

กลยุทธ์การลงทุนอนุพันธ์

BY RESEARCH DIVISION



Long AOTZ21

คาด AOT จะกลับมาเป็นหุ้นที่ตลาดสนใจอีกครั้งในระยะถัดไป จากแผนการเปิดประเทศให้นักเดินทาง 63 ประเทศเดินทางเข้ามาภายใต้เงื่อนไขโดยไม่ต้องกักตัว เสริมด้วยจุดเด่นที่มีฐานะการเงินแข็งแกร่ง มีศักยภาพอยู่รอดผ่านช่วงวิกฤต COVID ได้แน่นอน บวกกับจุดเด่นผูกขาดบริการสนามบินหลัก จึงสามารถคาดหวังการฟื้นตัวได้แน่นอนและเร็วที่สุดในกลุ่ม ราคาหุ้นปัจจุบัน Laggard SET Index มาก ถือเป็นโอกาสสะสม

ภาพทางเทคนิค ปรับฐานลงมาทดสอบแนวรับบริเวณ 63.25 บาท พร้อมแท่งเทียนกลับตัว Dragonfly Doji ระยะถัดไป มีโอกาสปรับขึ้นได้ต่อ โดยมีเป้าหมายการทำการไว้บริเวณ 66.25 บาท

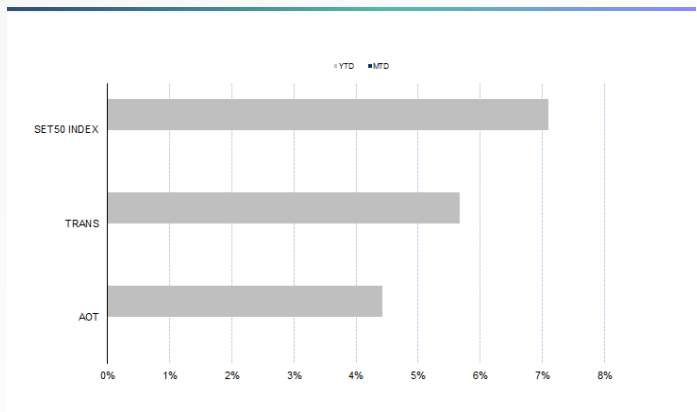
กลยุทธ์การลงทุน

สถานะ Long AOTZ21 หุ้น 64.75 บาท ปัจจุบันกำไร 6.10% เป้าทำกำไร 66.25 บาท และ Cut loss 0.75 บาทจากหุ้น

Future							Underlying			
Future	Settle Price	Basis	Vol	OI	OI Change	Leverage	Upside	PER 64F	PBV 64F	EPS GROWTH 64F
AOTZ21	65.06	0.06	835	3804	-369	9.89	7.68%		8.21	-424.87%

ที่มา: สายงานวิจัย บล. เอเชีย พลัส

Historical Price



ที่มา: สายงานวิจัย บล. เอเชีย พลัส

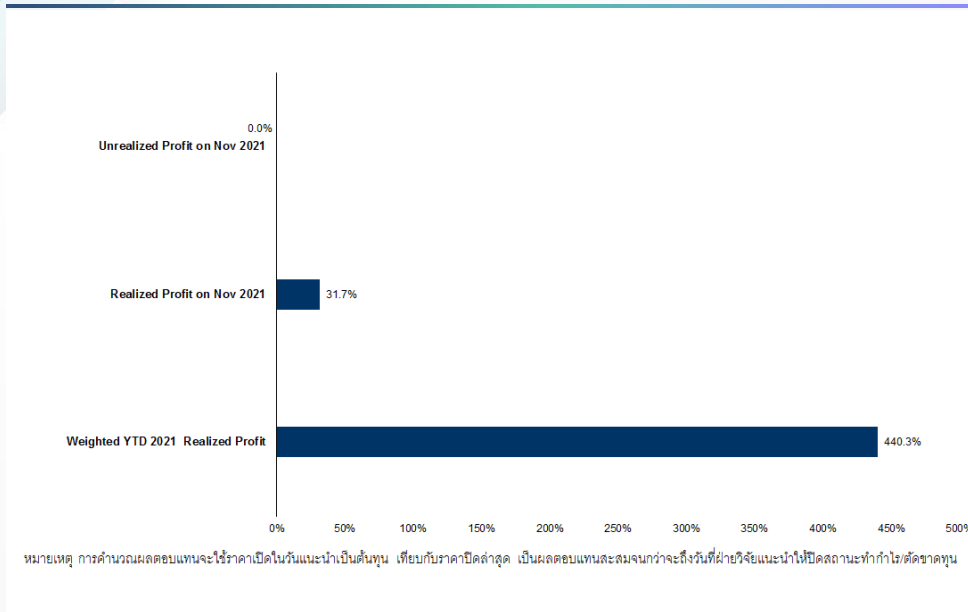
Technical Chart



ที่มา: สายงานวิจัย บล. เอเชีย พลัส



Tracking Performance



ที่มา: สายงานวิจัย บล. เอเชีย พลัส

Top 20 Most Active Volume

	Future	Settle Price	Basis	Vol	OI	OI Change	Leverage	Resistance	Support
1	GUNKULZ21	5.66	0.06	29113	219168	7208	21.05	5.86	5.52
2	TRUEZ21	4.11	0.03	13688	150388	-2034	10.74	4.13	3.93
3	WHAZ21	3.44	0.00	8590	43690	-4606	8.23	3.47	3.37
4	SCBZ21	130.90	0.90	8565	9598	1728	10.88	131.00	124.43
5	THCOMZ21	10.60	-0.10	3020	10814	-2018	8.05	10.85	10.32
6	QHZ21	2.27	-0.01	2507	15183	-500	12.00	2.36	2.26
7	HMPROZ21	14.75	0.05	2505	5298	2095	9.21	15.05	14.31
8	KTBZ21	11.69	0.09	2417	14711	-1688	12.72	12.11	11.66
9	AMATAZ21	20.80	0.00	2374	4229	276	12.16	21.45	20.23
10	BEAUTYZ21	1.58	0.02	2260	21857	-112	5.13	1.61	1.46
11	ITDZ21	2.30	0.04	2254	46739	-2098	14.87	2.41	2.22
12	BLANDZ21	1.08	-0.01	2254	142625	-397	9.56	1.12	1.07
13	OSPZ21	33.25	0.00	2110	7739	2109	7.17	33.76	33.03
14	TPIPLZ21	1.71	0.02	2011	35020	-2009	11.12	1.76	1.69
15	VGIZ21	6.70	0.05	2005	11074	-1505	5.30	6.76	6.50
16	PTGZ21	14.70	0.10	1953	27751	-637	5.19	15.75	14.60
17	CHGZ21	3.79	0.01	1633	11740	494	14.21	3.84	3.75
18	MLZ21	42.20	0.20	1515	9708	1295	10.23	44.19	41.51
19	ESSOZ21	7.86	-0.09	1510	12552	500	6.34	8.30	7.73
20	KBANKZ21	142.75	0.75	1417	5935	23	11.06	144.67	140.78

ที่มา: สายงานวิจัย บล. เอเชีย พลัส

DERIVATIVES TALK

กลยุทธ์การลงทุนอนุพันธ์

BY RESEARCH DIVISION

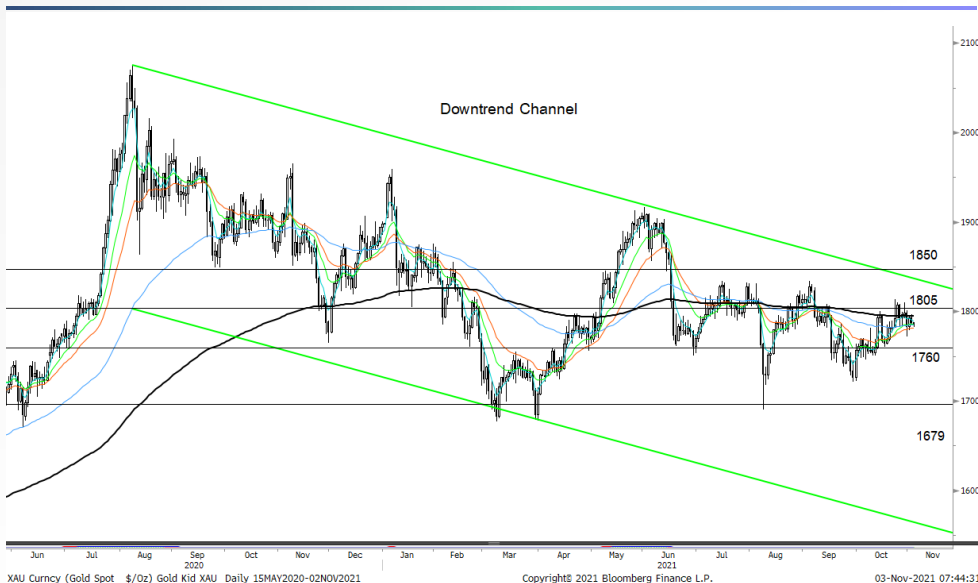
Gold Futures

ราคาทองคำตลาดสหรัฐเมื่อคืน ปรับลดลง 6.6 เหรียญฯ ปิดที่ 1,786 เหรียญฯ โดยได้รับแรงกดดันจากค่าเงินดอลลาร์แข็งค่า ก่อนรู้ผลการประชุมธนาคารกลางสหรัฐ (เฟด) ในคืนนี้ตามเวลาสหรัฐ (หรือช่วงเช้าวันพฤหัสบดี ตามเวลาไทย) ซึ่งนักวิเคราะห์คาดว่าเฟดจะปรับลดวงเงิน QE เดือนละ 15,000 ล้านดอลลาร์ โดยเริ่มตั้งแต่เดือน พ.ย. นี้ และยุติกลางปี 2565 ภาพรวมทำให้ Dollar Index วานนี้ปรับขึ้น 0.23% อยู่ที่ 94.1 จุด โดยวันนี้ ต้องติดตามประชุมเฟด และพรุ่งนี้การประชุมธนาคารกลางอังกฤษ (BOE) รวมถึงข้อมูลการจ้างงานนอกภาคเกษตรสหรัฐในวันศุกร์ ซึ่งล้วนมีผลต่อการเคลื่อนไหวของสินทรัพย์ต่างๆ และราคาทองคำในระยะต่อไป

กลยุทธ์การลงทุน

ราคาทองคำ GFZ21 เมื่อคืน ลดลง 110 บาท ปิดที่ 28,320 บาท (1,794 เหรียญฯ) สูงกว่าราคาตลาด spot ล่าสุดที่เคลื่อนไหวบริเวณ 1,783-1,784 เหรียญฯ คาดราคา GFZ21 วันนี้จะอยู่ในกรอบ 28,050-28,400 บาท ฝ่ายวิจัยคงแนะนำให้นักลงทุนที่มีสถานะ Short GFZ21 ต้นทุนเฉลี่ย 28,400 บาท ปัจจุบันมีกำไร 80 บาท แนะนำให้ถือสถานะไว้ต่อไป โดยมีเป้าหมายกำไรที่ 1,750 เหรียญฯ หรือ 27,620 บาท และกำหนดจุด Stop Profit ไว้ที่ราคาทุน เพื่อปิดโอกาสขาดทุน หากราคาทองคำเคลื่อนไหวผิดคาด

เทคนิค Gold Spot



ที่มา: สายงานวิจัย บล. เอเชีย พลัส

Gold Futures

FUTURES	Last	Chg	%Chg	Vol	OI	OI Chg
GFZ21	28,320	-60	-0.21	83	221	-21
GF22	28,380	-60	-0.21	6	118	3
GF322	28,390	-90	-0.32	7	22	3

Mini Gold Futures

	Last	Chg	%Chg	Vol	OI	OI Chg
GF10Z21	28,330	-70	-0.25	2,526	8,844	856
GF10G22	28,350	-90	-0.32	939	4,061	21
GF10J22	28,390	-80	-0.28	606	1,056	319

หมายเหตุ : ราคาปิดของ Gold Futures (Night Session) Settle ณ เวลา 22.00 น. และปริมาณการซื้อขายเกิดขึ้นในช่วงเวลา 19.30-22.30 น.

ที่มา: สายงานวิจัย บล. เอเชีย พลัส

DERIVATIVES TALK

กลยุทธ์การลงทุนอนุพันธ์

BY RESEARCH DIVISION



GOLD Technical

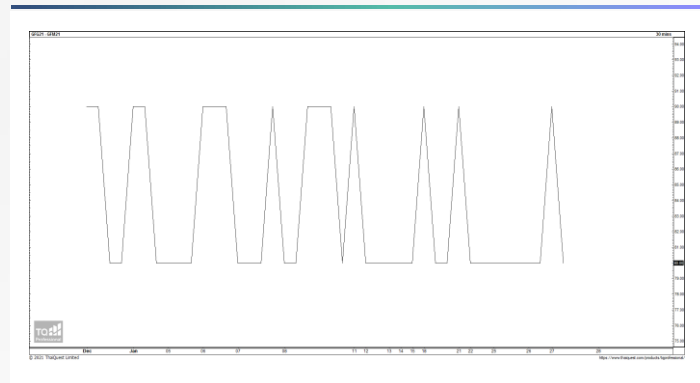
ทิศทางราคาทองคำ จังหวะ Technical Rebound กลับเข้าสู่กรอบ Trading Zone เดิม ที่ \$1760-\$1805 อย่างไรก็ตามด้วยสัญญาณลบจากจังหวะ Lower High ยังมีความเสี่ยงปรับฐาน โดยมี Downside อยู่บริเวณ \$1679

การแปลงราคาทองคำให้เป็นบาท

GOLD London AM (USD/Ounce)	FX (บาท/ USD)				
	33.00	33.25	33.50	33.75	34.00
1,650	25,882	26,078	26,274	26,470	26,666
1,680	26,352	26,552	26,751	26,951	27,151
1,710	26,823	27,026	27,229	27,432	27,636
1,740	27,293	27,500	27,707	27,914	28,120
1,770	27,764	27,974	28,185	28,395	28,605
1,800	28,235	28,448	28,662	28,876	29,090
1,830	28,705	28,923	29,140	29,357	29,575
1,860	29,176	29,397	29,618	29,839	30,060
1,890	29,646	29,871	30,095	30,320	30,545

ที่มา: สายงานวิจัย บล. เอเชีย พลัส

Spread ระหว่าง GFQ21 – GFZ21



ที่มา: สายงานวิจัย บล. เอเชีย พลัส

คำนวณกำไรขาดทุนของ Gold Futures

บิลทองรายย่อย				
(ค่าธรรมเนียม 490.10 บาท/สัญญา/ข้าง)				
ราคาปิด future	เปลี่ยนแปลง	กำไร (ขาดทุน)	ค่าธรรมเนียม+ VAT (บาท)	กำไร (ขาดทุน)สุทธิ
28,570.00	250.0	12,500	(1,049)	11,451
28,520.00	200.0	10,000	(1,049)	8,951
28,470.00	150.0	7,500	(1,049)	6,451
28,420.00	100.0	5,000	(1,049)	3,951
28,370.00	50.0	2,500	(1,049)	1,451
28,320.00	0.0	-	(1,049)	(1,049)
28,270.00	-50.0	(2,500)	(1,049)	(3,549)
28,220.00	-100.0	(5,000)	(1,049)	(6,049)
28,170.00	-150.0	(7,500)	(1,049)	(8,549)
28,120.00	-200.0	(10,000)	(1,049)	(11,049)
28,070.00	-250.0	(12,500)	(1,049)	(13,549)

ที่มา: สายงานวิจัย บล. เอเชีย พลัส

คำนวณกำไรขาดทุนของ Mini Gold Futures

บิลทองรายย่อย				
(ค่าธรรมเนียม 98.10 บาท/สัญญา/ข้าง)				
ราคาปิด future	เปลี่ยนแปลง	กำไร (ขาดทุน)	ค่าธรรมเนียม+ VAT (บาท)	กำไร (ขาดทุน)สุทธิ
28,580.00	250.0	2,500	(210)	2,290
28,530.00	200.0	2,000	(210)	1,790
28,480.00	150.0	1,500	(210)	1,290
28,430.00	100.0	1,000	(210)	790
28,380.00	50.0	500	(210)	290
28,330.00	0.0	-	(210)	(210)
28,280.00	-50.0	(500)	(210)	(710)
28,230.00	-100.0	(1,000)	(210)	(1,210)
28,180.00	-150.0	(1,500)	(210)	(1,710)
28,130.00	-200.0	(2,000)	(210)	(2,210)
28,080.00	-250.0	(2,500)	(210)	(2,710)

ที่มา: สายงานวิจัย บล. เอเชีย พลัส