

DERIVATIVES TALK

กลยุทธ์การลงทุนอนุพันธ์

BY RESEARCH DIVISION

30 พฤศจิกายน 2564



SET50 Futures:

ประเมินว่า SET50 ยังอยู่ในภาวะผันผวน ตามกระแสข่าวเรื่อง Omicron ที่ยังมีเรื่องความรุนแรงของโรค และการระบาด อย่างไรก็ตาม Downside จะจำกัด แนะนำให้ Trading S50Z21 ในกรอบ 940-953 จุด

SET50 Option:

แนะนำให้สลับมา Long put เพื่อป้องกันความเสี่ยงให้พอร์ต เลือก S50Z21P975 ที่ 26 จุด (SET50=958) เป้าทำกำไร 41 จุด (SET50=943) Cut Loss 3 จุดจากทุน คาด SET50 ยังอยู่ในภาวะผันผวน

Single Stock Futures:

แนะนำปรับจตุรเปิด Long TUZ21 ไปที่บริเวณ 19.70 บาท เป้าทำกำไรที่ 20.30 บาท และ Cut Loss 0.30 บาทจากทุน เงินบาทที่อ่อนค่าถือเป็นปัจจัยบวกต่อภาคธุรกิจส่งออก

สถานะ Long VNGZ21 ทุน 8.89 บาท ถูกปิดขาดทุน 15% แนะนำให้เปิด Long STAZ21 ที่ 32 บาท เป้าทำกำไรที่ 34 บาท Cut Loss 0.50 บาทจากทุน ราคาหุ้นน่าจะได้ประโยชน์จากความกังวลเรื่อง Covid-19 ที่เพิ่มขึ้น

Gold Futures:

เปิด Long GFZ21 ได้ที่ 28630 บาท ปัจจุบันมีกำไร 30 บาท แนะนำถือต่อเป้า ทำกำไรที่ 29120 บาท (1820\$) และ Cut Loss 100 บาทจากทุน ความกังวลเรื่อง Omicron น่าจะช่วยผลักดันราคาทองคำให้ปรับสูงขึ้น

SET50 Index Futures / Option	P. 3
Single Stock Futures	P. 5
Gold Futures	P. 8

*ภายใต้สภาวะที่ตลาดเผชิญกับความผันผวนสูง ทำให้การปรับกลยุทธ์ใน Derivative Talk ต้องสามารถดำเนินการได้อย่างรวดเร็วทัน ฝ่ายวิจยฯ จึงได้มีการเพิ่มช่องทางติดตามคำแนะนำกลยุทธ์การซื้อขายระหว่างวันทำการผ่าน 2 ช่องทาง เพื่อให้ นักลงทุนสามารถปรับเปลี่ยนกลยุทธ์ ได้มีประสิทธิภาพมากยิ่งขึ้น คือ

แอปพลิเคชัน  ASP SMART [▶ ความใกล้ชิด](#)

Telegram  [▶ ติดตามข่าวสารการลงทุน](#)

FOLLOW NOW



RESEARCH DIVISION
บริษัทหลักทรัพย์ เอเชีย พลัส

เกิดศักดิ์ ทวีธีระธรรม
นักวิเคราะห์ปัจจัยพื้นฐานด้านตลาดทุน และทางเทคนิค
เลขทะเบียนนักวิเคราะห์: 004132

ประสิทธิ์ รัตนกิจมงคล, CISA, CFA
นักวิเคราะห์ปัจจัยพื้นฐานด้านตลาดทุน และด้านเทคนิค
เลขทะเบียนนักวิเคราะห์: 025917

นवलพรรณ น้อยรัชชกุล
นักวิเคราะห์ปัจจัยพื้นฐานด้านตลาดทุน และด้านเทคนิค
เลขทะเบียนนักวิเคราะห์: 019994

ชาญชัย พันพานิชกิจ
นักวิเคราะห์ปัจจัยพื้นฐานด้านตลาดทุน และทางเทคนิค
เลขทะเบียนนักวิเคราะห์: 064045

ธนัฐธ เกิดเนตร
ผู้ช่วยนักวิเคราะห์



สถานะของนักลงทุน

All Futures Long(Short) Position : Contract	Accumulated Long(Short)					
	Long	Short	Net	2 Days	1 Weeks	1 Months
Institution	298,943	224,087	74,856	557,049	728,095	578,746
Foreign	203,432	193,457	9,975	-32,307	-60,669	-43,985
Retail	372,394	457,225	-84,831	-524,742	-667,426	-534,761

SET50 Futures Long(Short) Position : Contract	Accumulated Long(Short)					
	Long	Short	Net	2 Days	1 Weeks	1 Months
Institution	52,576	55,673	-3,097	593	745	1,091
Foreign	116,563	137,261	-20,698	-76,440	-80,144	-48,868
Retail	154,665	130,870	23,795	75,847	79,399	47,777

Single Stock Futures Long(Short) Position : Contract	Accumulated Long(Short)					
	Long	Short	Net	2 Days	1 Weeks	1 Months
Institution	232,359	154,856	77,503	541,373	680,683	543,204
Foreign	54,000	22,629	31,371	37,483	41,044	10,097
Retail	154,104	262,978	-108,874	-578,856	-721,727	-553,301

Metal Futures Long(Short) Position : Contract	Accumulated Long(Short)					
	Long	Short	Net	2 Days	1 Weeks	1 Months
Institution	7,824	7,640	184	-380	-1,397	-516
Foreign	31,263	31,944	-681	5,622	-28,600	-18,002
Retail	24,650	24,153	497	-5,242	29,997	18,518

Call Option Long(Short) Position : Contract	Accumulated Long(Short)					
	Long	Short	Net	2 Days	1 Weeks	1 Months
Institution	148	619	-471	-1,511	-1,557	-893
Foreign	652	427	225	383	383	2,991
Retail	7,286	7,040	246	1,128	1,174	-2,098

Put Option Long(Short) Position : Contract	Accumulated Long(Short)					
	Long	Short	Net	2 Days	1 Weeks	1 Months
Institution	893	3,188	-2,295	-2,589	-2,256	2,620
Foreign	890	1,103	-213	934	2,422	7,864
Retail	22,010	19,502	2,508	1,655	-166	-10,496

ที่มา: สายงานวิจัย บล. เอเชีย พลัส



SET50 Overview

ภาพตลาดการเงินโลกอยู่ในภาวะปรับสมดุลหลังจากวันศุกร์ที่ผ่านมาปรับลงแรง โดยตลาดหุ้นยุโรป สหรัฐฯวานนี้ฟื้นกลับในช่วง 0.2% - 1.9% สวนทางกับ Bond Yield 10 ปีสหรัฐฯเพิ่มขึ้น 4 bps มาที่ 1.52% มองการเคลื่อนไหวดังกล่าวน่าจะเป็น Sentiment บวกหนุนต่อ SET50 Index ได้บ้าง แต่อย่างไรก็ตามพื้นที่การขึ้นยังจำกัดจากความไม่แน่นอนของ COVID-19 สายพันธุ์ OMICRON ที่ยังมีอยู่มาก อาจทำให้การฟื้นตัวของกิจกรรมทางเศรษฐกิจล่าช้าจากเดิม โดยล่าสุดวานนี้ญี่ปุ่นประกาศห้ามชาวต่างชาติเข้าประเทศตั้งแต่ 30 พ.ย. 64 เป็นต้นไป ส่วนบ้านเราได้มีการปรับมาตรการรับนักท่องเที่ยวจากแอฟริกา ด้านทิศทาง Fund Flow ของนักลงทุนต่างชาติที่ยังมีแนวโน้มไหลออกหลังวานนี้ขายสุทธิทั้งในตลาดหุ้น 1.4 พันล้านบาท ตลาดตราสารหนี้ 1.64 หมื่นล้านบาทและมีสถานะ Short SET50 Index Futures 2 หมื่นสัญญา จึงคาด SET50 Index อยู่ในภาวะแกว่งผันผวนสูงในกรอบ 943 – 958 จุด

SET50 Index Futures

Direction Trading: ประเมินว่า SET50 ยังอยู่ในภาวะผันผวน ตามกระแสข่าวเรื่อง Omicron ที่มีดีเรื่องความรุนแรงของโรค และการระบาด อย่างไรก็ตาม Downside จะจำกัด แนะนำให้ Trading S50Z21 ในกรอบ 940-953 จุด

Spread Trading: คาดการณ์ Spread ระหว่าง S50H22 ลบด้วย S50Z21 (S50Z21H22) ณ วันที่ 29 ธ.ค. 2564 จะเท่ากับ -5.72 จุด ปัจจุบันอยู่ที่ -4.60 จุด ยังไม่เปิดกว้างมากพอจึงแนะนำ Wait & See

SET50 Option: แนะนำให้สลับมารอ Long put เพื่อป้องกันความเสี่ยงให้พอร์ต เลือก S50Z21P975 ที่ 26 จุด (SET50=958) เป้าทำกำไร 41 จุด (SET50=943) Cut Loss 3 จุดจากทุน คาด SET50 ยังอยู่ในภาวะผันผวน

	แนวรับ	แนวต้าน
SET50	943	958
S50Z21	940	953

*ภายใต้สภาวะที่ตลาดเผชิญกับความผันผวนสูง ฝ่ายวิจัยฯจึงได้มีการเพิ่มช่องทางติดตามคำแนะนำกลยุทธ์การซื้อขายระหว่างวันผ่าน 2 ช่องทาง คือ

แอปพลิเคชัน  ASP SMART
▶ [ดาวน์โหลด](#)

Telegram [ASIA PLUS GROUP](#)
▶ [ติดตามข่าวสารการลงทุน](#)

FOLLOW NOW




 Asia Plus Group

DERIVATIVES TALK

กลยุทธ์การลงทุนอนุพันธ์

BY RESEARCH DIVISION



	Last	1Yr Hist. Volatility	2Week Hist. Volatility
SET50 Index	948.28	18.11983	16.01156

Call Option

	Premium	Chg	Break Even	Intrinsic Value	Time Value	All-in-Premium	Theory Price	Volume	Open Interest	Implied Volatility	Delta	Effective Gearing	Time Decay
S50Z21C1025	1.20	0.00	> 1026.2	0.00	1.20	8.22%	0.04	724	4389	17.68	0.06	46.75	0.1
S50Z21C1000	3.40	-0.50	> 1003.4	0.00	3.40	5.81%	0.42	1902	6930	17.70	0.14	39.40	0.1
S50Z21C975	8.20	-3.30	> 983.2	0.00	8.20	3.68%	2.56	1393	7766	18.10	0.29	33.17	0.0
S50Z21C950	17.50	-7.00	> 967.5	0.00	17.50	2.03%	9.89	949	1905	18.30	0.48	25.75	0.0
S50Z21C925	34.30	-8.60	> 959.3	23.28	11.02	1.16%	25.31	112	430	20.20	0.66	18.38	0.0

Put Option

	Premium	Chg	Break Even	Intrinsic Value	Time Value	All-in-Premium	Theory Price	Volume	Open Interest	Implied Volatility	Delta	Effective Gearing	Time Decay
S50Z21P1025	80.50	14.10	< 944.5	76.72	3.78	-0.40%	78.37	8	243	18.95	-0.92	-11.67	0.0
S50Z21P1000	57.00	14.60	< 943	51.72	5.28	-0.56%	53.74	176	1733	14.74	-0.90	-15.79	0.0
S50Z21P975	36.70	10.80	< 938.3	26.72	9.98	-1.05%	30.89	1210	4912	17.22	-0.72	-19.14	0.0
S50Z21P950	20.40	6.70	< 929.6	1.72	18.68	-1.97%	13.22	2769	5103	16.61	-0.53	-24.50	0.0
S50Z21P925	12.80	5.10	< 912.2	0.00	12.80	-3.80%	3.64	2896	6384	20.10	-0.34	-24.45	0.0

ที่มา: สายงานวิจัย บล. เอเชีย พลัส

ภาพรวมการซื้อขาย SET50 Index

UNDERLYING	Close	Chg	%Chg	สปรการซื้อขาย
SET50	948.28	0.00	0.00%	29/11/21

Symbol	Settle	Chg	%Chg	Vol.	OI	OI Chg
S50V21	977.54	0.0	0.0%	26	77	0
S50X21	948.60	-12.7	-1.3%	47	70	-20
S50Z21	946.50	-14.6	-1.5%	272,807	356,104	-8,079
S50H22	941.90	-14.5	-1.5%	36,202	64,556	4,418
S50M22	941.10	-14.3	-1.5%	8,133	23,172	247
S50U22	939.40	-14.1	-1.5%	6,529	8,234	0

SET50 Futures Long(Short) : สัญญา	Long	Short	Net	2 วัน	2 สัปดาห์	QTD
สถานะ	297,902	220,280	77,622	#N/A	#N/A	0
ค้างขาด	201,890	191,927	9,963	#N/A	#N/A	0
รายย่อย	343,098	430,683	-87,585	#N/A	#N/A	0

ที่มา: สายงานวิจัย บล. เอเชีย พลัส

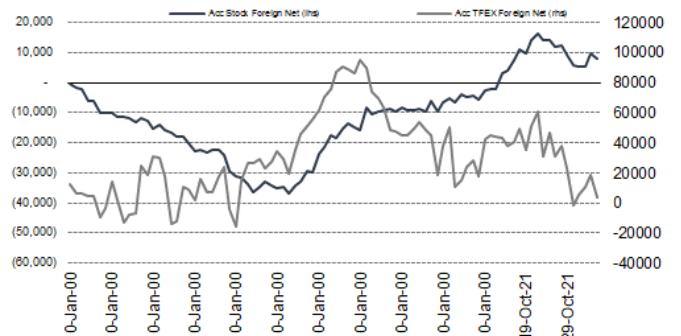
คาดการณ์ Spread ณ สิ้นเดือนจาก ASPS Model

	เป้าหมาย Spread ซีรียโกล - ซีรียโกล					
	S50N21	S50Q21	S50U21	S50V21	S50X21	S50Z21
	ณ 29 ก.ค.64	ณ 30 ส.ค.64	ณ 29 ก.ย.64	ณ 28 ต.ค.64	ณ 29 พ.ย.64	ณ 29 ธ.ค.64
S50N21						
S50Q21	-4.23					
S50U21	-4.74	-0.51				
S50V21	-5.58	-1.35	-0.84			
S50X21	-6.71	-2.47	-1.97	-1.13		
S50Z21	-6.31	-2.08	-1.57	-0.73	0.40	

*สมมติฐานอัตราดอกเบี้ยนโยบายระหว่าง ต.ค. - ธ.ค. 64 เท่ากับ 0.5%

ที่มา: สายงานวิจัย บล. เอเชีย พลัส

ความสัมพันธ์สถานะของนักลงทุนต่างประเทศ ในตราสารทุน และ SET50 Futures



ที่มา: สายงานวิจัย บล. เอเชีย พลัส

SET50 ที่ระดับค่า PER ต่างๆ

SET 50 Sensitivity	(ล้านบาท)	ม.ค. 62E	มี.ค. 62E	เม.ย. 62E	พ.ค. 62E	มิ.ย. 62E	ก.ย. 62E	ธ.ค. 62E
PER 15.5	898	870	857	843	830	789	748	
PER 16	926	899	885	871	857	815	773	
PER 16.5	955	927	912	898	883	840	797	
PER 17	984	955	940	925	910	866	821	
PER 17.5	1,013	983	967	952	937	891	845	
PER 18	1,042	1,011	995	979	964	916	869	
PER 18.5	1,071	1,039	1,023	1,007	990	942	893	
PER 19	1,100	1,067	1,050	1,034	1,017	967	918	

ที่มา: สายงานวิจัย บล. เอเชีย พลัส



Single Stock Futures

Long STAZ21

คาดการณ์กำไรสุทธิปี 2564 จะเติบโตถึง 72% yoy แต่จะปรับลดลง 51% yoy ในปี 2565 จากธุรกิจถุงมือยางอ่อนตัว ขณะที่ธุรกิจยางพาราจะฟื้นตัวต่อเนื่อง ขณะที่ราคาหุ้นมี PER ปี 2565 ที่ 6 เท่า และ PBV ปี 2565 เพียง 0.9 เท่า ขณะที่คาด ROE ปี 2565 ยังอยู่ในระดับสูงที่ 16% div yield กว่า 4% ส่วนระยะสั้นเชื่อว่าจะได้ Sentiment บวกจากความกังวล COVID-19 สายพันธุ์ Omicron

ภาพทางเทคนิค อยู่ในจังหวะทดสอบเส้นกอด Downtrend Line บริเวณ 33.00 บาท หากผ่านได้ จะเป็นจุดเปิด Upside สนับสนุนการปรับขึ้นต่อดัวย RSI ที่มากกว่า 50 บ่งชี้การเข้าสู่ Bullish Zone ทั้งนี้ ประเมินแนวต้านถัดไปไว้ที่ 34.00 บาท

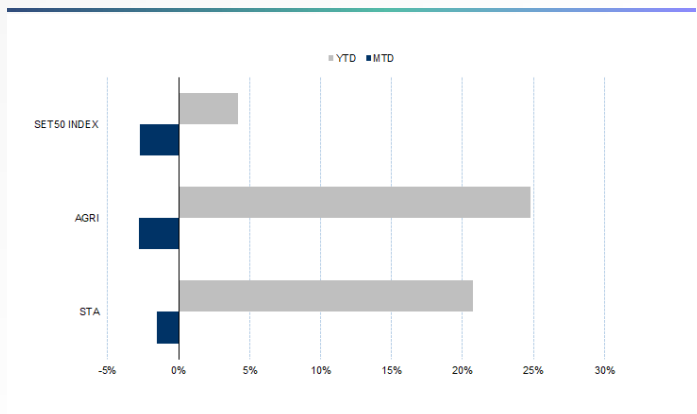
กลยุทธ์การลงทุน

รอเปิด Long STAZ21 ที่ 32.00 บาท เป้าทำกำไร 34.00 บาท และ Cut Loss 0.50 บาทจากทุน

Future							Underlying			
Future	Settle Price	Basis	Vol	OI	OI Change	Leverage	Upside	PER 64F	PBV 64F	EPS GROWTH 64F
STAZ21	32.01	0.01	651	7950	-434	6.68	28.13%	3.00	1.03	71.89%

ที่มา: สายงานวิจัย บล. เอเชีย พลัส

Historical Price



ที่มา: สายงานวิจัย บล. เอเชีย พลัส

คำนวณกำไรขาดทุนของ Stock Futures



ที่มา: สายงานวิจัย บล. เอเชีย พลัส

DERIVATIVES TALK

กลยุทธ์การลงทุนอนุพันธ์

BY RESEARCH DIVISION



Long TUZ21

หุ้นกลุ่มส่งออกที่ได้ประโยชน์เวลาบาทอ่อนค่า คาดผันผวนน้อยกว่าตลาดฯ แม้ค่ากำไรสุทธิงวด 4Q64 จะอ่อนตัวลงจากงวด 3Q64 จากธุรกิจ Red Lobster ที่อ่อนตัวลงตามฤดูกาล แต่คาดทิศทางกำไรสุทธิจะกลับมาฟื้นตัวได้อีกครั้งในงวด 1Q65 โดยค่ากำไรสุทธิปี 2564-65 จะเพิ่มขึ้น 21.9% yoy และ 3.4% yoy ขณะที่ Valuation น่าสนใจทั้งในมุมมองของ PE และ Div Yield

ภาพทางเทคนิค ราคาที่ปรับฐาน จนทำให้ Upside เริ่มเปิดกว้าง ใช้แนวรับบริเวณ 19.40 บาท เป็นจุดเข้าซื้อสะสม ขณะที่ RSI เข้าสู่เขต Oversold จึงคาดหวังการเกิด Technical Rebound ได้ ทั้งนี้ ประเมินแนวต้านถัดไปไว้ที่ 20.00 บาท

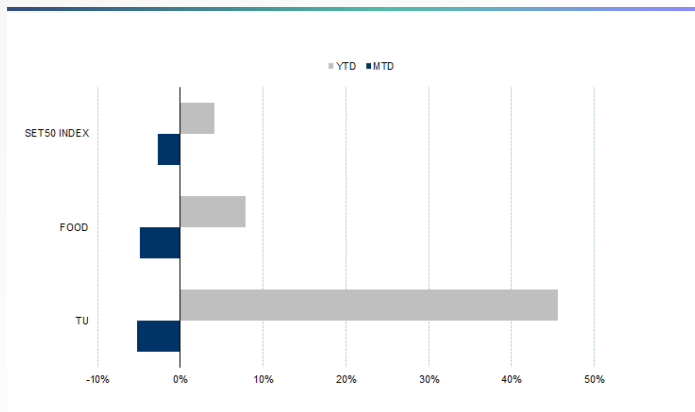
กลยุทธ์การลงทุน

ปรับจุดเข้า Long TUZ21 ไปที่ 19.70 บาท เป้าทำกำไรที่ 20.30 บาท Cut Loss 0.30 บาทจากทุน

Future							Underlying			
Future	Settle Price	Basis	Vol	OI	OI Change	Leverage	Upside	PER 64F	PBV 64F	EPS GROWTH 64F
TUZ21	19.98	0.18	447	8259	-207	10.86	31.31%	12.41	1.70	21.87%

ที่มา: สายงานวิจัย บล. เอเซีย พลัส

Historical Price



ที่มา: สายงานวิจัย บล. เอเซีย พลัส

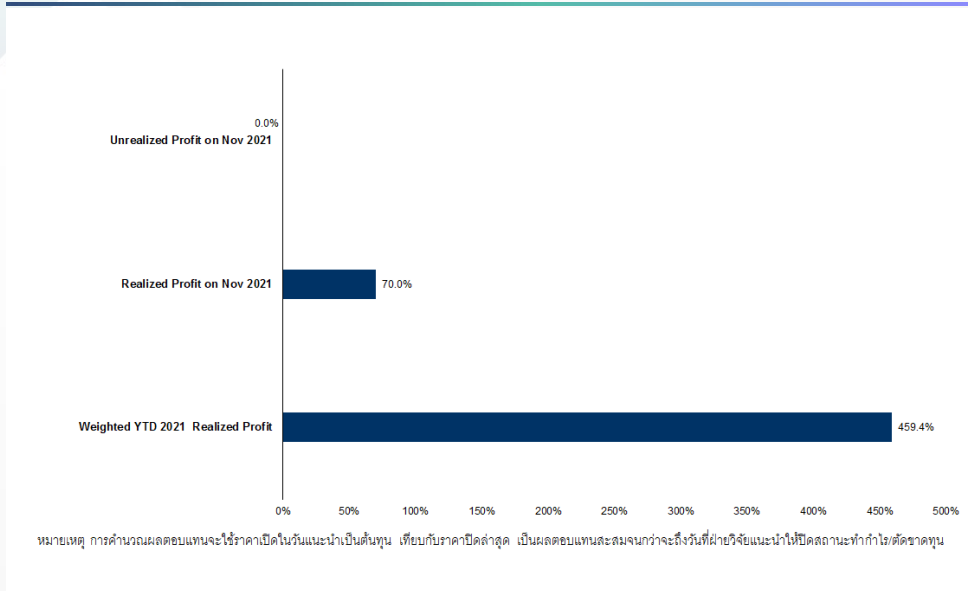
Technical Chart



ที่มา: สายงานวิจัย บล. เอเซีย พลัส



Tracking Performance



ที่มา: สายงานวิจัย บล. เอเชีย พลัส

Top 20 Most Active Volume

	Future	Settle Price	Basis	Vol	OI	OI Change	Leverage	Resistance	Support
1	TRUEZ21	4.63	0.01	33243	113944	-23526	12.16	5.00	4.20
2	JASZ21	2.93	0.01	14992	61382	-10658	6.40	3.00	2.90
3	BCHZ21	21.80	0.10	13269	15182	-7294	17.30	22.00	20.32
4	SIRIZ21	1.17	-0.05	12197	92184	-9787	10.70	1.30	1.14
5	CHGZ21	3.90	0.02	8142	10122	-3071	14.59	3.92	3.73
6	GUNKULZ21	4.77	0.01	7437	224605	-4244	17.89	4.94	4.33
7	BECZ21	14.70	0.30	6067	13640	-5020	19.94	15.75	13.59
8	BEMZ21	8.20	-0.20	5527	29216	-5353	11.63	8.95	8.20
9	IRPCZ21	3.85	-0.01	4363	29600	-1041	11.29	4.08	3.81
10	WHAZ21	3.34	0.00	4236	21693	1160	7.99	3.49	3.30
11	KBANKZ21	136.78	0.28	3773	4778	-864	10.63	146.64	136.00
12	BTSZ21	9.19	0.14	3427	16246	-2022	8.70	9.61	9.15
13	BLANDZ21	1.07	0.02	2341	141135	-2153	9.21	1.10	1.07
14	ITDZ21	2.10	0.00	2140	40540	-1900	13.82	2.29	2.10
15	AAVZ21	2.44	-0.10	1726	9286	-1658	7.43	2.79	2.44
16	PRMZ21	6.18	0.03	1501	18606	-1500	4.05	6.39	6.18
17	AMATAZ21	19.52	-0.08	1460	3082	483	11.46	20.96	19.50
18	BGRMZ21	41.76	1.51	1387	9986	-760	6.50	42.03	40.54
19	PTGZ21	14.60	0.20	1290	19592	68	5.12	15.10	14.26
20	MLZ21	39.80	0.05	1254	8338	-1217	9.69	41.71	39.50

ที่มา: สายงานวิจัย บล. เอเชีย พลัส

DERIVATIVES TALK

กลยุทธ์การลงทุนอนุพันธ์

BY RESEARCH DIVISION

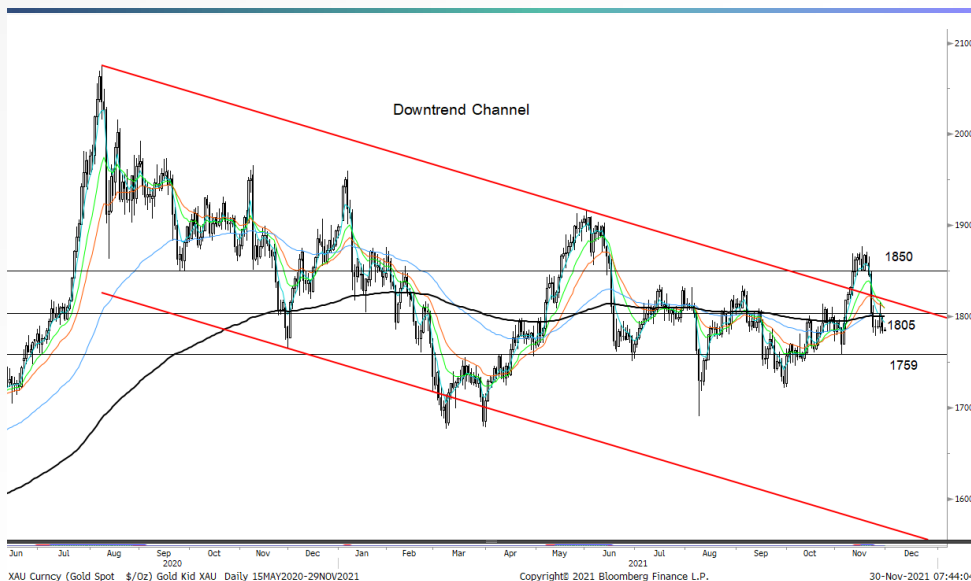
Gold Futures

ราคาทองคำตลาดสหรัฐเมื่อคืน ลดลง 7.4 เหรียญฯ ปิดที่ 1,784 เหรียญฯ หลังตลาดหุ้นดาวโจนส์เมื่อคืนปิดบวก 236.6 จุด และค่าเงินดอลลาร์สหรัฐแข็งค่า ขานรับประธานาธิบดีสหรัฐยืนยันไม่มีแผน Lockdown เศรษฐกิจสหรัฐเพื่อสกัดการระบาดของโควิด-19 สายพันธุ์โอไมครอน และการเปิดเผยข้อมูลเศรษฐกิจสหรัฐเชิงบวก นำโดยดัชนีการทำสัญญาขายบ้านที่รอปิดการขายพุ่งขึ้นในเดือน ต.ค. หนุนให้ Dollar Index เพิ่มขึ้น 0.13% ปิดที่ 96.21 จุด ถือเป็นปัจจัยกดดันต่อราคาทองคำ โดยสัปดาห์นี้ คงต้องติดตามสถานการณ์การระบาดของโควิด-19 สายพันธุ์ใหม่ ขณะที่ฝั่งสหรัฐจะมีการรายงานดัชนี PMI รวมถึงการจ้างงานทั้งภาคเอกชน และนอกภาคเกษตร เป็นต้น

กลยุทธ์การลงทุน

ราคาทองคำ GFZ21 เมื่อคืน ลดลง 90 บาท ปิดที่ 28,660 บาท (เทียบเท่า 1,791.4 เหรียญฯ) ต่ำกว่าราคาตลาด spot ล่าสุดที่เคลื่อนไหวบริเวณ 1,785-1,786 เหรียญฯ คาดราคา GFZ21 วันนี้จะอยู่ในกรอบ 28,450-28,750 บาท การร่วงลงของราคาทองคำต่ำกว่า 1,790 เหรียญฯ ทำให้นักลงทุนสามารถเปิดสถานะ Long GFZ21 ต้นทุนเฉลี่ย 28,630 บาท ปัจจุบันมีกำไร 30 บาท แนะนำให้ถือสถานะไว้ โดยมีเป้าหมายกำไร 1,820 เหรียญฯ เทียบเท่า 29,120 บาท และกำหนดจุด cut loss ไว้ 100 บาท จากทุน เพื่อป้องกันความเสี่ยง หากหากราคาทองคำเคลื่อนไหวผิดคาด

เทคนิค Gold Spot



ที่มา: สายงานวิจัย บล. เอเชีย พลัส

Gold Futures

FUTURES	Last	Chg	%Chg	Vol	OI	OI Chg
GFZ21	28,660	-210	-0.73	142	242	-44
GFG22	28,660	-230	-0.80	34	229	-7
GFJ22	28,710	-210	-0.73	83	111	-34

Mini Gold Futures

	Last	Chg	%Chg	Vol	OI	OI Chg
GF10Z21	28,630	-220	-0.76	4,730	7,309	-120
GF10G22	28,670	-210	-0.73	2,604	4,547	-394
GF10J22	28,700	-210	-0.73	1,432	2,978	80

หมายเหตุ : ราคาปิดของ Gold Futures (Night Session) Settle ณ เวลา 22.00 น. และปริมาณการซื้อขายเกิดขึ้นในช่วงเวลา 19.30-22.30 น.

ที่มา: สายงานวิจัย บล. เอเชีย พลัส

DERIVATIVES TALK

กลยุทธ์การลงทุนอนุพันธ์

BY RESEARCH DIVISION



GOLD Technical

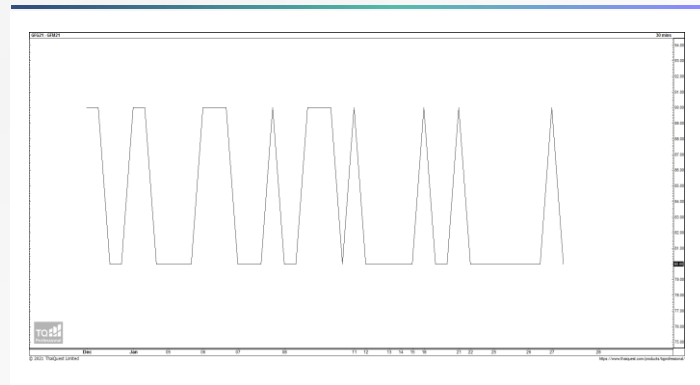
ทิศทางราคาทองคำ โดนแรง Take Profit หลังจากติดแนวต้านบริเวณ \$1850 ด้วยแท่งเทียนแดงยาว บ่งชี้แรงขายเข้ากดดัน จนลงมาทดสอบเส้น EMA 200 วัน ทั้งนี้ ประเมินกรอบการเคลื่อนไหวไว้ที่ \$1805-\$1850

การแปลงราคาทองคำให้เป็นบาท

GOLD London AM (USD/Ounce)	FX (บาท/ USD)				
	32.50	32.75	33.00	33.25	33.50
1,650	25,489	25,686	25,882	26,078	26,274
1,680	25,953	26,153	26,352	26,552	26,751
1,710	26,416	26,620	26,823	27,026	27,229
1,740	26,880	27,087	27,293	27,500	27,707
1,770	27,343	27,554	27,764	27,974	28,185
1,800	27,807	28,021	28,235	28,448	28,662
1,830	28,270	28,488	28,705	28,923	29,140
1,860	28,734	28,955	29,176	29,397	29,618
1,890	29,197	29,422	29,646	29,871	30,095

ที่มา: สายงานวิจัย บล. เอเชีย พลัส

Spread ระหว่าง GFQ21 – GFZ21



ที่มา: สายงานวิจัย บล. เอเชีย พลัส

คำนวณกำไรขาดทุนของ Gold Futures

นิลลงทุนรายย่อย				
(ค่าธรรมเนียม 490.10 บาท/สัญญา/ข้าง)				
ราคาปิด future	เปลี่ยนแปลง	กำไร (ขาดทุน)	ค่าธรรมเนียม+ VAT (บาท)	กำไร (ขาดทุน)สุทธิ
28,910.00	250.0	12,500	(1,049)	11,451
28,860.00	200.0	10,000	(1,049)	8,951
28,810.00	150.0	7,500	(1,049)	6,451
28,760.00	100.0	5,000	(1,049)	3,951
28,710.00	50.0	2,500	(1,049)	1,451
28,660.00	0.0	-	(1,049)	(1,049)
28,610.00	-50.0	(2,500)	(1,049)	(3,549)
28,560.00	-100.0	(5,000)	(1,049)	(6,049)
28,510.00	-150.0	(7,500)	(1,049)	(8,549)
28,460.00	-200.0	(10,000)	(1,049)	(11,049)
28,410.00	-250.0	(12,500)	(1,049)	(13,549)

ที่มา: สายงานวิจัย บล. เอเชีย พลัส

คำนวณกำไรขาดทุนของ Mini Gold Futures

นิลลงทุนรายย่อย				
(ค่าธรรมเนียม 98.10 บาท/สัญญา/ข้าง)				
ราคาปิด future	เปลี่ยนแปลง	กำไร (ขาดทุน)	ค่าธรรมเนียม+ VAT (บาท)	กำไร (ขาดทุน)สุทธิ
28,880.00	250.0	2,500	(210)	2,290
28,830.00	200.0	2,000	(210)	1,790
28,780.00	150.0	1,500	(210)	1,290
28,730.00	100.0	1,000	(210)	790
28,680.00	50.0	500	(210)	290
28,630.00	0.0	-	(210)	(210)
28,580.00	-50.0	(500)	(210)	(710)
28,530.00	-100.0	(1,000)	(210)	(1,210)
28,480.00	-150.0	(1,500)	(210)	(1,710)
28,430.00	-200.0	(2,000)	(210)	(2,210)
28,380.00	-250.0	(2,500)	(210)	(2,710)

ที่มา: สายงานวิจัย บล. เอเชีย พลัส