

DERIVATIVES TALK

กลยุทธ์การลงทุนอนุพันธ์

BY RESEARCH DIVISION

2 ธันวาคม 2564



SET50 Futures:

SET50 ติดตัวขึ้นมา แต่ยังไม่ถือเป็นการสิ้นสุดของการปรับฐาน คาดยังผันผวนไปตามกระแสข่าวเรื่อง Omicron คาด SET50 น่าจะเคลื่อนไหวในกรอบที่แคบลงรอดูพัฒนาการของข่าว Trading S50Z21 ในกรอบ 930 - 950 จุด

SET50 Option:

การเปิด Long S50Z21P950 ทุน 21 จุด ถูกปิดขาดทุน 3 จุด วันนี้แนะนำรอ Long S50Z21P950 ที่ 25 จุด (SET50=953) เป้าทำกำไร 45 จุด (SET50=933) Cut Loss 3 จุดจากทุน คาด SET50 ยังอยู่ในภาวะผันผวน

Single Stock Futures:

สถานะ Long TUZ21 ทุน 19.70 บาท ปัจจุบันมีกำไร 15.19% แนะนำถือต่อ เป้าทำกำไรที่ 20.30 บาท แต่ให้ Stop Profit ที่ทุน เงินบาทที่อ่อนค่า รวมถึงความต้องการสินค้าเพิ่มขึ้น ถือเป็นปัจจัยบวกต่อ TU

ปรับจุดเข้าเปิด Long ADVANCZ21 ที่บริเวณ 207 บาท เป้าทำกำไรที่ 212 บาท Cut Loss 1.25 บาทจากทุน เชื่อว่า ADVANC ยังสามารถรักษารฐานกำไรได้หากเกิดภาวะ Covid มีการแพร่ระบาด

Gold Futures:

ราคาทองคำ Rebound ขึ้นมาเล็กน้อย แต่ยังอยู่ในกรอบที่แคบ ประเมินว่ากรอบการเคลื่อนไหวจะแคบลง รอพัฒนาการของข่าว Omicron วันนี้แนะนำ Trading GFZ21 กรอบ 28380 - 28860 บาท (1770 - 1800\$)

SET50 Index Futures / Option	P. 3
Single Stock Futures	P. 5
Gold Futures	P. 8

*ภายใต้สภาวะที่ตลาดเผชิญกับความผันผวนสูง ทำให้การปรับกลยุทธ์ใน Derivative Talk ต้องสามารถดำเนินการได้อย่างรวดเร็วทัน ฝ่ายวิจยฯ จึงได้มีการเพิ่มช่องทางติดตามคำแนะนำกลยุทธ์การซื้อขายระหว่างวันทำการผ่าน 2 ช่องทาง เพื่อให้ นักลงทุนสามารถปรับเปลี่ยนกลยุทธ์ ได้มีประสิทธิภาพมากยิ่งขึ้น คือ

แอปพลิเคชัน  ASP SMART [▶ ดาวน์โหลด](#)

Telegram  [▶ ติดตามข่าวสารการลงทุน](#)

FOLLOW NOW



RESEARCH DIVISION
บริษัทหลักทรัพย์ เอเชีย พลัส

เกิดศักดิ์ กวีธีระธรรม
นักวิเคราะห์ปัจจัยพื้นฐานด้านตลาดทุน และทางเทคนิค
เลขทะเบียนนักวิเคราะห์: 004132

ประสิทธิ์ รัตนกิจมงคล, CISA, CFA
นักวิเคราะห์ปัจจัยพื้นฐานด้านตลาดทุน และด้านเทคนิค
เลขทะเบียนนักวิเคราะห์: 025917

นवलพรรณ น้อยรัชชกุล
นักวิเคราะห์ปัจจัยพื้นฐานด้านตลาดทุน และด้านเทคนิค
เลขทะเบียนนักวิเคราะห์: 019994

ชาญชัย พันพานิชกิจ
นักวิเคราะห์ปัจจัยพื้นฐานด้านตลาดทุน และทางเทคนิค
เลขทะเบียนนักวิเคราะห์: 064045

ธนัฐธ ฤกษ์เนตร
ผู้ช่วยนักวิเคราะห์



สถานะของนักลงทุน

All Futures Long(Short) Position : Contract	Accumulated Long(Short)					
	Long	Short	Net	2 Days	1 Weeks	1 Months
Institution	180,134	153,017	27,117	215,377	714,885	770,724
Foreign	191,800	179,468	12,332	44,539	-24,691	-32,285
Retail	276,807	316,256	-39,449	-259,916	-690,194	-738,439

SET50 Futures Long(Short) Position : Contract	Accumulated Long(Short)					
	Long	Short	Net	2 Days	1 Weeks	1 Months
Institution	56,181	56,940	-759	3,244	5,139	7,116
Foreign	135,344	120,192	15,152	10,737	-79,181	-50,333
Retail	131,462	145,855	-14,393	-13,981	74,042	43,217

Single Stock Futures Long(Short) Position : Contract	Accumulated Long(Short)					
	Long	Short	Net	2 Days	1 Weeks	1 Months
Institution	106,666	83,061	23,605	206,297	677,640	720,459
Foreign	14,155	14,416	-261	36,375	50,615	28,003
Retail	84,668	108,012	-23,344	-242,672	-728,255	-748,462

Metal Futures Long(Short) Position : Contract	Accumulated Long(Short)					
	Long	Short	Net	2 Days	1 Weeks	1 Months
Institution	9,425	8,466	959	-380	-1,397	-516
Foreign	39,824	41,660	-1,836	5,622	-28,600	-18,002
Retail	29,762	28,885	877	-5,242	29,997	18,518

Call Option Long(Short) Position : Contract	Accumulated Long(Short)					
	Long	Short	Net	2 Days	1 Weeks	1 Months
Institution	995	609	386	1,954	337	1,182
Foreign	1,106	1,081	25	-615	-209	2,424
Retail	6,276	6,687	-411	-1,339	-128	-3,606

Put Option Long(Short) Position : Contract	Accumulated Long(Short)					
	Long	Short	Net	2 Days	1 Weeks	1 Months
Institution	408	2,082	-1,674	-1,789	-4,300	599
Foreign	1,351	2,119	-768	-48	1,056	6,653
Retail	16,853	14,411	2,442	1,837	3,244	-7,415

ที่มา: สายงานวิจัย บล. เอเชีย พลัส

DERIVATIVES TALK

กลยุทธ์การลงทุนอนุพันธ์

BY RESEARCH DIVISION

SET50 Overview

SET50 Index วานนี้ปรับขึ้นแรง 12.74 จุดหรือคิดเป็น 1.4% ซึ่งสาเหตุหนึ่งมาจากการเกิด Technical Rebound หลังจากปรับลงแรงในช่วงก่อนหน้า โดยที่ปัจจัยแวดล้อมในทางพื้นฐานยังไม่มีอะไรเปลี่ยนแปลง โดยเฉพาะความเสี่ยงของ COVID-19 สายพันธุ์ Omicron ที่ขยายวงกว้างล่าสุดพบใน 28 ประเทศ โดยเฉพาะวานนี้ที่สหรัฐฯ ได้พบผู้ติดเชื้อครั้งแรก ส่งผลให้เม็ดเงินยังมีแนวโน้มไหลออกจากสินทรัพย์เสี่ยงเข้าสู่สินทรัพย์ปลอดภัย สะท้อนจากดัชนี Dow Jones วานนี้ปรับลงแรง 1.34%ราคาน้ำมันดิบปรับลง -0.52% สวนทาง Dollar Index ที่แข็งค่า 96.0 จุด Bond Yield 10 ปี สหรัฐฯ ที่ปรับลง 5.7 bps มาที่ 1.42% สถานการณ์ดังกล่าวอาจเป็นปัจจัยลบต่อทิศทาง Fund Flow ของนักลงทุนต่างชาติที่ยังไหลออกจากตลาดหุ้นบ้านเรา แต่อย่างไรก็ตามหากประเมินจากสถานการณ์ COVID-19 ในประเทศที่ผู้ติดเชื้อยังมีแนวโน้มลดลง รวมถึงแรงซื้อของนักลงทุนสถาบันในประเทศที่เชื่อว่าจะทยอยเข้ามาในเดือน ธ.ค. จากเม็ดเงินของ SSF และ RMF ซึ่งน่าจะเป็นปัจจัยที่ช่วยจำกัด Downside การปรับลง ภายใต้อปัจจัยแวดล้อมข้างต้น คาด SET50 Index ยังอยู่ในภาวะผันผวนสูงตามกรอบ 933-953 จุด

SET50 Index Futures

Direction Trading: แนะนำ Trading S50Z21 ในกรอบ 930-950 จุด ประเมิน SET50 Index ยังอยู่ในภาวะผันผวนสูงจาก Omicron แต่ Downside น่าจะเริ่มจำกัดลง

Spread Trading: คาดการณ์ Spread ระหว่าง S50H22 ลบด้วย S50Z21 (S50Z21H22) ณ วันที่ 29 ธ.ค. 2564 จะเท่ากับ -5.72 จุด ปัจจุบันอยู่ที่ -5.30 จุด ยังไม่เปิดกว้างมากพอจึงแนะนำ Wait & See

SET50 Option: เปิดสถานะ Long S50Z21P950 ที่ 21 จุด ถูก Cut Loss ไป 3 จุด สำหรับวันนี้แนะนำให้เปิดสถานะ Long S50Z21P950 รอบใหม่เพื่อป้องกันความเสี่ยงที่ 25 จุด (SET50 = 953) เป้าทำกำไร 45 จุด (SET50=933) Cut Loss 3 จุดจากทุน คาด SET50 ยังอยู่ในภาวะผันผวนตามความกังวลของ Omicron



	แนวรับ	แนวต้าน
SET50	933	953
S50Z21	930	950

*ภายใต้สภาวะที่ตลาดเผชิญกับความผันผวนสูง ฝ่ายวิจัยฯจึงได้มีการเพิ่มช่องทางติดตามคำแนะนำกลยุทธ์การซื้อขายระหว่างวันผ่าน 2 ช่องทาง คือ

แอปพลิเคชัน  ASP SMART
▶ [ดาวน์โหลด](#)

Telegram [ASIA PLUS GROUP](#)
▶ [ติดตามข่าวสารการลงทุน](#)

FOLLOW NOW
   
 Asia Plus Group

DERIVATIVES TALK

กลยุทธ์การลงทุนอนุพันธ์

BY RESEARCH DIVISION



	Last	1Yr Hist. Volatility	2Week Hist. Volatility
SET50 Index	947.82	18.12358	19.18136

Call Option

	Premium	Chg	Break Even	Intrinsic Value	Time Value	All-in-Premium	Theory Price	Volume	Open Interest	Implied Volatility	Delta	Effective Gearing	Time Decay
S50Z21C1025	1.20	0.30	> 1026.2	0.00	1.20	8.27%	0.07	692	4479	17.98	0.06	44.02	0.1
S50Z21C1000	2.50	0.30	> 1002.5	0.00	2.50	5.77%	0.56	691	7582	16.95	0.12	44.33	0.1
S50Z21C975	6.80	1.60	> 981.8	0.00	6.80	3.59%	2.91	2139	8762	17.14	0.26	36.19	0.0
S50Z21C950	16.00	5.00	> 966	0.00	16.00	1.92%	10.21	1378	2579	17.90	0.46	27.43	0.0
S50Z21C925	31.90	9.90	> 956.9	22.82	9.08	0.96%	25.06	352	674	20.24	0.65	19.44	0.0

Put Option

	Premium	Chg	Break Even	Intrinsic Value	Time Value	All-in-Premium	Theory Price	Volume	Open Interest	Implied Volatility	Delta	Effective Gearing	Time Decay
S50Z21P1025	81.70	-14.10	< 943.3	77.18	4.52	-0.48%	79.57	4	241	#N/A N/A	-1.00	-12.55	0.0
S50Z21P1000	57.00	-18.30	< 943	52.18	4.82	-0.51%	55.06	66	1657	19.01	-0.85	-14.90	0.0
S50Z21P975	35.00	-15.60	< 940	27.18	7.82	-0.83%	32.42	258	4803	16.58	-0.74	-20.54	0.0
S50Z21P950	20.30	-11.00	< 929.7	2.18	18.12	-1.91%	14.72	887	4733	17.09	-0.53	-24.95	0.0
S50Z21P925	11.30	-7.10	< 913.7	0.00	11.30	-3.60%	4.57	2123	6367	19.05	-0.33	-27.37	0.0

ที่มา: สายงานวิจัย บล. เอเชีย พลัส

ภาพรวมการซื้อขาย SET50 Index

UNDERLYING	Close	Chg	%Chg	สปรการซื้อขาย
SET50	947.82	12.74	1.34%	11/21

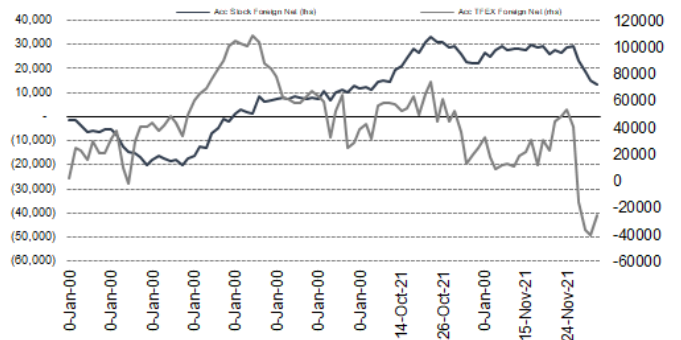
Symbol	Settle	Chg	%Chg	Vol.	OI	OI Chg
S50V21	977.54	0.0	0.0%	26	77	0
S50X21	948.60	0.0	0.0%	47	70	0
S50Z21	945.50	16.2	1.7%	278,570	331,144	-10,730
S50H22	940.30	15.3	1.6%	33,290	71,273	3,182
S50M22	939.10	15.1	1.6%	7,358	23,650	490
S50U22	937.30	15.7	1.7%	3,606	8,700	240

SET50 Futures Long(Short) : สัญญา	Long	Short	Net	2 วัน	2 สัปดาห์	QTD
สดมัน	178,731	150,326	28,405	3,244	2,328	0
ค่างชาติ	189,343	176,268	13,075	10,737	-37,051	0
รายย่อย	253,678	295,158	-41,480	-13,981	34,723	0

ที่มา: สายงานวิจัย บล. เอเชีย พลัส

ความสัมพันธ์สถานะของนักลงทุนต่างประเทศ

ในตราสารหุ้น และ SET50 Futures



ที่มา: สายงานวิจัย บล. เอเชีย พลัส

คาดการณ์ Spread ณ สิ้นเดือนจาก ASPS Model

	เป้าหมาย Spread ซีรียใกล้ - ซีรียใกล้					
	S50N21	S50Q21	S50U21	S50V21	S50X21	S50Z21
	ณ 29 ก.ค.64	ณ 30 ส.ค.64	ณ 29 ก.ย.64	ณ 28 ต.ค.64	ณ 29 พ.ย.64	ณ 29 ธ.ค.64
S50N21						
S50Q21	-4.23					
S50U21	-4.74	-0.51				
S50V21	-5.58	-1.35	-0.84			
S50X21	-6.71	-2.47	-1.97	-1.13		
S50Z21	-6.31	-2.08	-1.57	-0.73	0.40	

*สมมติฐานอัตราดอกเบี้ยนโยบายระหว่าง ค.ค. - ธ.ค. 64 เท่ากับ 0.5%

ที่มา: สายงานวิจัย บล. เอเชีย พลัส

SET50 ที่ระดับค่า PER ต่างๆ

SET 50 Sensitivity	(ล้านบาท)	ม.ค. 62E	มี.ค. 62E	เม.ย. 62E	พ.ค. 62E	มิ.ย. 62E	ก.ย. 62E	ธ.ค. 62E
PER 15.5	898	870	857	843	830	789	748	
PER 16	926	899	885	871	857	815	773	
PER 16.5	955	927	912	898	883	840	797	
PER 17	984	955	940	925	910	866	821	
PER 17.5	1,013	983	967	952	937	891	845	
PER 18	1,042	1,011	995	979	964	916	869	
PER 18.5	1,071	1,039	1,023	1,007	990	942	893	
PER 19	1,100	1,067	1,050	1,034	1,017	967	918	

ที่มา: สายงานวิจัย บล. เอเชีย พลัส



Single Stock Futures

Long ADVANCZ21

ADVANC ยังเด่นที่ฐานธุรกิจปัจจุบันมั่นคง หนุนเป็นฐานต่อยอดธุรกิจใหม่เพิ่มขึ้น อาทิ บริการไอซีทีลูกค้าองค์กร, Digital Lending ที่มีศักยภาพเติบโตสูง การต่อยอด แม้อาจไม่เห็นผลบวกต่อกำไรชัด 1-2 ปี แต่ แต่ระหว่างรอการกำไรที่มั่นคง ให้ Yield เกินปีละ 3.5% ซึ่งยังมีลุ้น Upside Payout เพิ่มขึ้นหลัง GULF เข้ามา

ภาพทางเทคนิค แรงซื้อกลับด้วยแท่งเทียนเงาล่างยาว ส่งสัญญาณการกลับตัว ขณะที่การย่อตัว ใช้แนวรับบริเวณ 207 บาท เป็นจังหวะเข้าซื้อสะสม โดยมีเป้าหมายที่ 212 บาท

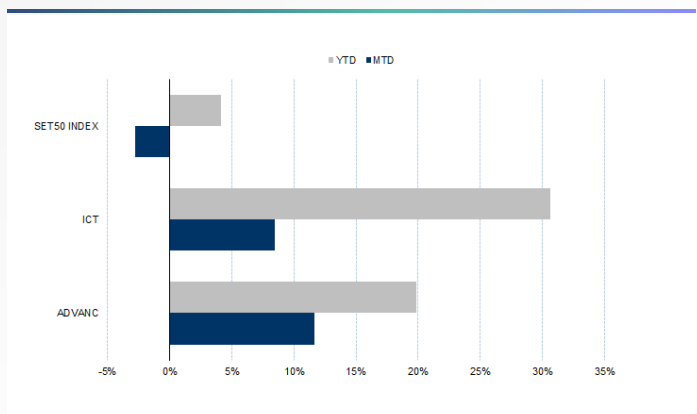
กลยุทธ์การลงทุน

รอปเปิด Long ADVANCZ21 บริเวณ 207 บาท เป้าทำกำไร 212 บาท Cut Loss 1.25 บาทจากทุน

Future							Underlying			
Future	Settle Price	Basis	Vol	OI	OI Change	Leverage	Upside	PER 64F	PBV 64F	EPS GROWTH 64F
ADVANCZ21	211.25	0.25	1570	3167	-319	15.51	16.11%	23.20	7.41	-1.42%

ที่มา: สายงานวิจัย บล. เอเชีย พลัส

Historical Price



ที่มา: สายงานวิจัย บล. เอเชีย พลัส

คำนวณกำไรขาดทุนของ Stock Futures



ที่มา: สายงานวิจัย บล. เอเชีย พลัส

DERIVATIVES TALK

กลยุทธ์การลงทุนอนุพันธ์

BY RESEARCH DIVISION



Long TUZ21

หุ้นกลุ่มส่งออกที่ได้ประโยชน์เวลาบาทอ่อนค่า คาดผันผวนน้อยกว่าตลาดฯ แม้คาดการณ์กำไรสุทธิงวด 4Q64 จะอ่อนตัวลงจากงวด 3Q64 จากธุรกิจ Red Lobster ที่อ่อนตัวลงตามฤดูกาล แต่คาดการณ์กำไรสุทธิจะกลับมาฟื้นตัวได้อีกครั้งในงวด 1Q65 โดยคาดการณ์กำไรสุทธิปี 2564-65 จะเพิ่มขึ้น 21.9% yoy และ 3.4% yoy ขณะที่ Valuation น่าสนใจทั้งในมุมมองของ PE และ Div Yield

ภาพทางเทคนิค ราคาที่ปรับฐาน จนทำให้ Upside เริ่มเปิดกว้าง ใช้แนวรับบริเวณ 19.40 บาท เป็นจุดเข้าซื้อสะสม ขณะที่ RSI เข้าสู่เขต Oversold จึงคาดการณ์การเกิด Technical Rebound ได้ ทั้งนี้ ประเมินแนวต้านถัดไปไว้ที่ 20.00 บาท

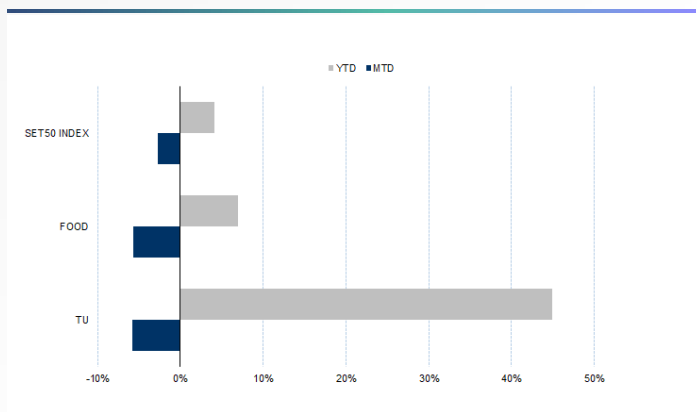
กลยุทธ์การลงทุน

แนะนำถือ Long TUZ21 ทุน 19.70 บาท ปัจจุบันกำไร 15.19% เป้าทำกำไรที่ 20.30 บาท Stop Profit ที่ทุน

Future							Underlying			
Future	Settle Price	Basis	Vol	OI	OI Change	Leverage	Upside	PER 64F	PBV 64F	EPS GROWTH 64F
TUZ21	19.95	0.25	609	8005	-6	10.80	31.97%	12.35	1.69	21.87%

ที่มา: สายงานวิจัย บล. เอเชีย พลัส

Historical Price



ที่มา: สายงานวิจัย บล. เอเชีย พลัส

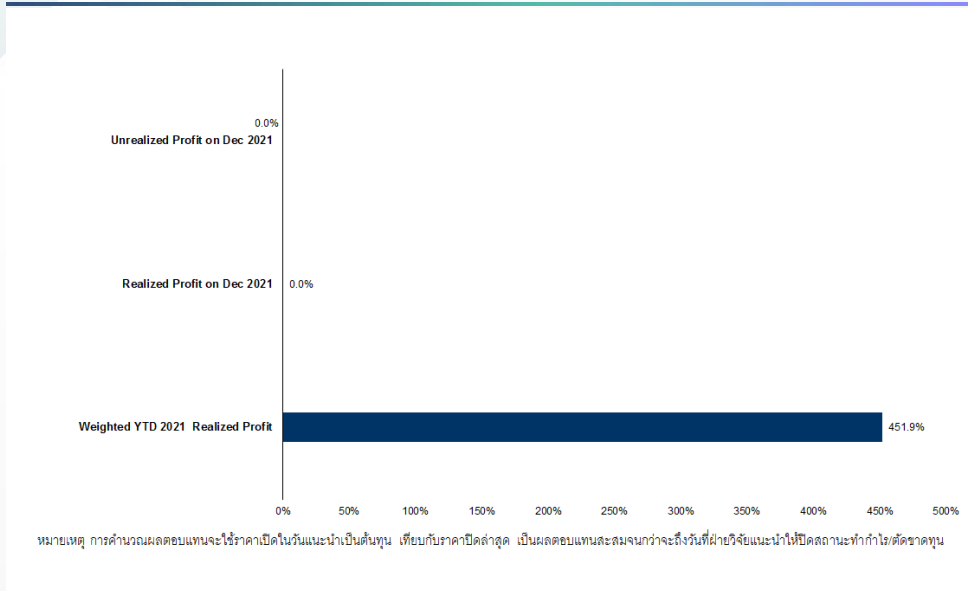
Technical Chart



ที่มา: สายงานวิจัย บล. เอเชีย พลัส



Tracking Performance



ที่มา: สายงานวิจัย บล. เอเซีย พลัส

Top 20 Most Active Volume

	Future	Settle Price	Basis	Vol	OI	OI Change	Leverage	Resistance	Support
1	TRUEZ21	4.62	0.02	16578	85165	14520	12.11	5.06	4.26
2	IRPCZ21	3.83	0.01	7522	24307	-5971	11.17	4.02	3.76
3	ITDZ21	2.12	0.02	7229	33468	-2012	13.82	2.27	2.11
4	GUNKULZ21	4.69	0.01	3879	198240	2280	17.59	4.85	4.39
5	KTBZ21	11.60	0.00	3318	12688	-2815	12.72	11.78	11.45
6	BGRMZ21	40.09	0.59	3254	9074	-2282	6.38	41.85	39.00
7	WHAZ21	3.37	-0.05	3247	17844	-3044	8.18	3.48	3.27
8	JASZ21	2.90	-0.04	3031	39114	-3031	6.45	3.00	2.90
9	SUPERZ21	0.94	0.00	3013	136620	-3000	6.18	0.96	0.93
10	BAMZ21	20.40	-0.10	2982	13002	-2448		21.80	20.04
11	SIRIZ21	1.21	0.01	2108	76380	-955	10.53	1.28	1.20
12	CHGZ21	3.89	0.03	2028	5550	991	14.51	3.89	3.74
13	TTAZ21	9.38	-0.07	1838	5528	-1734	22.61	9.75	9.23
14	CPFZ21	24.36	0.46	1593	21598	-1490	7.76	25.10	23.70
15	ADVANCZ21	211.25	0.25	1570	3167	-319	15.51	217.33	200.96
16	DTACZ21	44.50	0.00	1568	4142	-882	10.65	48.91	40.34
17	THANIZ21	4.03	-0.01	1503	9047	-500	4.17	4.19	4.01
18	AOTZ21	60.12	0.12	1100	3358	-465	9.13	65.26	59.00
19	KBANKZ21	135.60	0.60	813	2326	284	10.51	145.75	132.50
20	PTTEPZ21	117.50	-0.50	685	894	-178	11.54	118.10	114.50

ที่มา: สายงานวิจัย บล. เอเซีย พลัส

DERIVATIVES TALK

กลยุทธ์การลงทุนอนุพันธ์

BY RESEARCH DIVISION

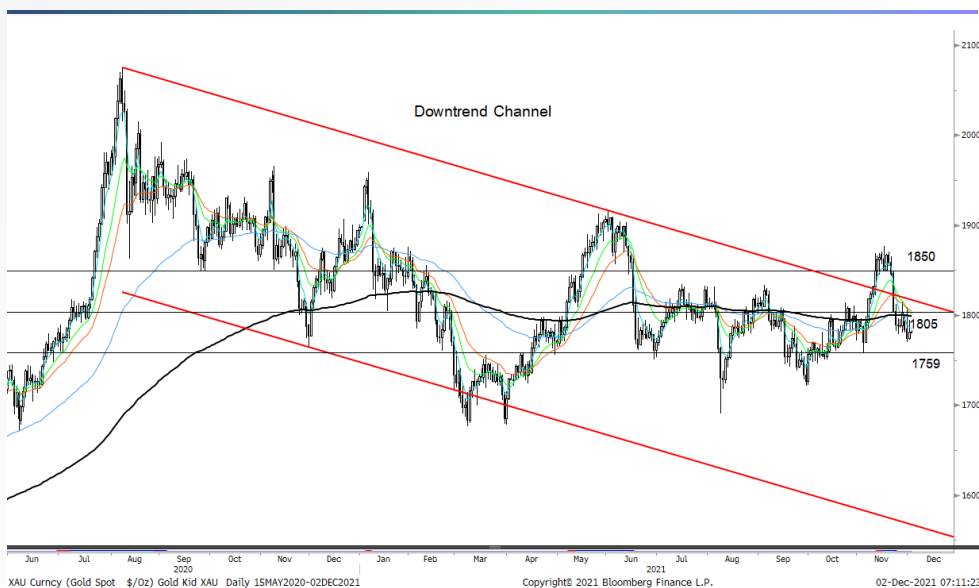
Gold Futures

ราคาทองคำตลาดสหรัฐเมื่อคืน เพิ่มขึ้น 7.6 เหรียญฯ ปิดที่ 1,782 เหรียญฯ จากแรงเข้าซื้อ หลังราคาลดลงเกือบ 20 เหรียญฯ ในช่วง 2 วันทำการที่ผ่านมา นอกจากนี้การร่วงลงของตลาดหุ้นดาวโจนส์สหรัฐเมื่อคืนที่ปิดลบ 461.68 จุด และความวิตกกังวลเกี่ยวกับการระบาดของโควิด-19 สายพันธุ์โอไมครอน เป็นปัจจัยหนุนให้นักลงทุนเข้าซื้อทองคำในฐานะสินทรัพย์ปลอดภัย โดยวันนี้และพรุ่งนี้ นอกจากจะต้องติดตามสถานการณ์การระบาดของโควิด-19 สายพันธุ์โอไมครอน ยังมีการรายงานข้อมูลจ้างงานสหรัฐ ทั้งจำนวนผู้ขอรับสวัสดิการว่างงานและการจ้างงานนอกภาคเกษตร เป็นต้น

กลยุทธ์การลงทุน

ราคาทองคำ GFZ21 เมื่อคืน เพิ่มขึ้น 80 บาท ปิดที่ 28,590 บาท (เทียบเท่า 1,782.8 เหรียญฯ) ใกล้เคียงราคาตลาด spot ที่ล่าสุดเคลื่อนไหวบริเวณ 1,782 เหรียญฯ คาดราคา GFZ21 วันนี้จะอยู่ในกรอบ 28,450-28,650 บาท ทิศทางราคาทองคำยังแกว่งตัวในกรอบที่ฝ่ายวิจัยประเมินไว้ จึงคงแนะนำให้ให้นักลงทุน Trading บริเวณ 1,770-1,800 เหรียญฯ เทียบเท่า 28,380-28,860 บาท และกำหนดจุด Cut Loss ไว้ 100 บาทจากทุน เพื่อป้องกันความเสี่ยง หากราคาทองคำเคลื่อนไหวผิดคาด

เทคนิค Gold Spot



ที่มา: สายงานวิจัย บล. เอเชีย พลัส

Gold Futures

FUTURES	Last	Chg	%Chg	Vol	OI	OI Chg
GFZ21	28,590	-30	-1.18	226	288	10
GFG22	28,590	-30	-0.10	65	219	3
GFJ22	28,740	-240	-0.83	37	124	4

Mini Gold Futures

	Last	Chg	%Chg	Vol	OI	OI Chg
GF10Z21	28,570	-20	-0.07	6,689	6,038	-1084
GF10G22	28,630	10	0.03	3,888	4,095	-410
GF10J22	28,660	10	0.03	2,452	3,003	30

หมายเหตุ : ราคาปิดของ Gold Futures (Night Session) Settle ณ เวลา 22.00 น. และปริมาณการซื้อขายเกิดขึ้นในช่วงเวลา 19.30-22.30 น.

ที่มา: สายงานวิจัย บล. เอเชีย พลัส

DERIVATIVES TALK

กลยุทธ์การลงทุนอนุพันธ์

BY RESEARCH DIVISION



GOLD Technical

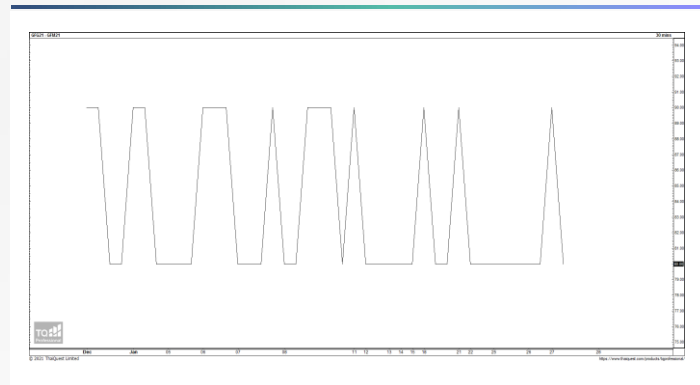
ทิศทางราคาทองคำ โดนแรง Take Profit หลังจากติดแนวต้านบริเวณ \$1850 ด้วยแท่งเทียนแดงยาว บ่งชี้แรงขายเข้ากดดัน จนลงมาทดสอบเส้น EMA 200 วัน ทั้งนี้ ประเมินกรอบการเคลื่อนไหวไว้ที่ \$1805-\$1850

การแปลงราคาทองคำให้เป็นบาท

GOLD London AM (USD/Ounce)	FX (บาท/ USD)				
	32.50	32.75	33.00	33.25	33.50
1,650	25,489	25,686	25,882	26,078	26,274
1,680	25,953	26,153	26,352	26,552	26,751
1,710	26,416	26,620	26,823	27,026	27,229
1,740	26,880	27,087	27,293	27,500	27,707
1,770	27,343	27,554	27,764	27,974	28,185
1,800	27,807	28,021	28,235	28,448	28,662
1,830	28,270	28,488	28,705	28,923	29,140
1,860	28,734	28,955	29,176	29,397	29,618
1,890	29,197	29,422	29,646	29,871	30,095

ที่มา: สายงานวิจัย บล. เอเชีย พลัส

Spread ระหว่าง GFQ21 – GFZ21



ที่มา: สายงานวิจัย บล. เอเชีย พลัส

คำนวณกำไรขาดทุนของ Gold Futures

นิลลงทุนรายย่อย				
(ค่าธรรมเนียม 490.10 บาท/สัญญา/ข้าง)				
ราคาปิด future	เปลี่ยนแปลง	กำไร (ขาดทุน)	ค่าธรรมเนียม+ VAT (บาท)	กำไร (ขาดทุน)สุทธิ
28,840.00	250.0	12,500	(1,049)	11,451
28,790.00	200.0	10,000	(1,049)	8,951
28,740.00	150.0	7,500	(1,049)	6,451
28,690.00	100.0	5,000	(1,049)	3,951
28,640.00	50.0	2,500	(1,049)	1,451
28,590.00	0.0	-	(1,049)	(1,049)
28,540.00	-50.0	(2,500)	(1,049)	(3,549)
28,490.00	-100.0	(5,000)	(1,049)	(6,049)
28,440.00	-150.0	(7,500)	(1,049)	(8,549)
28,390.00	-200.0	(10,000)	(1,049)	(11,049)
28,340.00	-250.0	(12,500)	(1,049)	(13,549)

ที่มา: สายงานวิจัย บล. เอเชีย พลัส

คำนวณกำไรขาดทุนของ Mini Gold Futures

นิลลงทุนรายย่อย				
(ค่าธรรมเนียม 98.10 บาท/สัญญา/ข้าง)				
ราคาปิด future	เปลี่ยนแปลง	กำไร (ขาดทุน)	ค่าธรรมเนียม+ VAT (บาท)	กำไร (ขาดทุน)สุทธิ
28,820.00	250.0	2,500	(210)	2,290
28,770.00	200.0	2,000	(210)	1,790
28,720.00	150.0	1,500	(210)	1,290
28,670.00	100.0	1,000	(210)	790
28,620.00	50.0	500	(210)	290
28,570.00	0.0	-	(210)	(210)
28,520.00	-50.0	(500)	(210)	(710)
28,470.00	-100.0	(1,000)	(210)	(1,210)
28,420.00	-150.0	(1,500)	(210)	(1,710)
28,370.00	-200.0	(2,000)	(210)	(2,210)
28,320.00	-250.0	(2,500)	(210)	(2,710)

ที่มา: สายงานวิจัย บล. เอเชีย พลัส