

# DERIVATIVES TALK

## กลยุทธ์การลงทุนอนุพันธ์

BY RESEARCH DIVISION

8 ธันวาคม 2564



### SET50 Futures:

ความกังวลเรื่อง Omicron ที่ลดลง ผลักดันให้ Fund Flow ไหลกลับเข้าสู่สินทรัพย์เสี่ยงอีกครั้ง ขณะที่ราคา Commodity ก็ปรับขึ้น ช่วยหนุน SET50 แนะนำ Long S50Z21 ที่ 960 จุด เป้าทำกำไร 970 จุด Cut Loss 4 จุด

### SET50 Option:

แนะนำให้สลับมาเปิด Long S50Z21C950 ที่ 16 จุด (SET50=960) เป้าทำกำไร 26 จุด (SET50=970) Cut Loss 3 จุด คาด SET50 มีโอกาสกลับเข้าสู่ช่วงปรับขึ้นอีกครั้ง ด้วยแรงหนุนจากทั้งต่างชาติ และสถาบันในประเทศ

### Single Stock Futures:

แนะนำให้รอเปิด Long BHZ21 ที่บริเวณ 141.50 บาท เป้าทำกำไรที่ 144 บาท Cut Loss 2 บาทจากทุน ความกังวลเรื่อง Omicron ที่ลดลงน่าจะทำให้คนไข Fly in กลับเข้ามาได้มากขึ้น

แนะนำเปิด Long ADVANCZ21 ที่บริเวณ 207 บาท เป้าทำกำไรที่ 212 บาท Cut Loss 1.25 บาทจากทุน เชื่อว่า ADVANC ยังสามารถรักษารฐานกำไรได้ หากเกิดภาวะ Covid มีการแพร่ระบาด

### Gold Futures:

ราคาทองคำปรับตัวขึ้นเล็กน้อย ซึ่งเป็นลักษณะของ Technical Rebound โดยสัญญาณบวกทางเศรษฐกิจที่กลับมาจะเป็นตัวจำกัด Upside แนะนำ Trading GFZ21 กรอบ 28270 - 28750 บาท (1770 - 1800\$)

SET50 Index Futures / Option	P. 3
Single Stock Futures	P. 5
Gold Futures	P. 8

\*ภายใต้สภาวะที่ตลาดเผชิญกับความผันผวนสูง ทำให้การปรับกลยุทธ์ใน Derivative Talk ต้องสามารถดำเนินการได้อย่างรวดเร็วทัน ฝ่ายวิจยฯ จึงได้มีการเพิ่มช่องทางติดตามคำแนะนำกลยุทธ์ซื้อขายระหว่างวันทำการผ่าน 2 ช่องทาง เพื่อให้นักลงทุนสามารถปรับเปลี่ยนกลยุทธ์ ได้มีประสิทธิภาพมากยิ่งขึ้น คือ

**แอปพลิเคชัน**  **ASP SMART**  
▶ [ดาวน์โหลด](#)

---

**Telegram** **ASIA PLUS GROUP**  
▶ [ติดตามข่าวสารการลงทุน](#)

---

**FOLLOW NOW**  



  
 Asia Plus Group

**RESEARCH DIVISION**  
บริษัทหลักทรัพย์ เอเชีย พลัส

เกิดศักดิ์ กวีธีระสรรม  
นักวิเคราะห์ปัจจัยพื้นฐานด้านตลาดทุน และทางเทคนิค  
เลขทะเบียนนักวิเคราะห์: 004132

ประสิทธิ์ รัตนกิจมงคล, CISA, CFA  
นักวิเคราะห์ปัจจัยพื้นฐานด้านตลาดทุน และด้านเทคนิค  
เลขทะเบียนนักวิเคราะห์: 025917

นवलพรรณ น้อยรัชชกุล  
นักวิเคราะห์ปัจจัยพื้นฐานด้านตลาดทุน และด้านเทคนิค  
เลขทะเบียนนักวิเคราะห์: 019994

ชาญชัย พันพานอกกิจ  
นักวิเคราะห์ปัจจัยพื้นฐานด้านตลาดทุน และทางเทคนิค  
เลขทะเบียนนักวิเคราะห์: 064045

ธนัฐธ วัฒนตร  
ผู้ช่วยนักวิเคราะห์



### สถานะของนักลงทุน

	All Futures Long(Short) Position : Contract			Accumulated Long(Short)		
	Long	Short	Net	2 Days	1 Weeks	1 Months
Institution	125,777	114,903	10,874	19,914	243,872	706,090
Foreign	131,791	144,672	-12,881	-24,525	31,487	-84,650
Retail	219,087	217,080	2,007	4,611	-275,359	-621,440

	SET50 Futures Long(Short) Position : Contract			Accumulated Long(Short)		
	Long	Short	Net	2 Days	1 Weeks	1 Months
Institution	31,422	30,646	776	2,119	4,820	7,479
Foreign	76,612	68,889	7,723	-3,874	15,303	-29,925
Retail	70,576	79,075	-8,499	1,755	-20,123	22,446

	Single Stock Futures Long(Short) Position : Contract			Accumulated Long(Short)		
	Long	Short	Net	2 Days	1 Weeks	1 Months
Institution	81,082	72,503	8,579	10,566	222,687	639,560
Foreign	26,032	50,845	-24,813	-24,034	16,313	-24,375
Retail	109,571	93,337	16,234	13,468	-239,000	-615,185

	Metal Futures Long(Short) Position : Contract			Accumulated Long(Short)		
	Long	Short	Net	2 Days	1 Weeks	1 Months
Institution	8,913	7,463	1,450	1,803	1,433	-3,092
Foreign	27,435	24,525	2,910	1,719	-1,373	-30,910
Retail	18,140	22,500	-4,360	-3,522	-60	34,002

	Call Option Long(Short) Position : Contract			Accumulated Long(Short)		
	Long	Short	Net	2 Days	1 Weeks	1 Months
Institution	463	365	98	-170	2,182	1,005
Foreign	742	174	568	911	99	3,524
Retail	5,552	6,218	-666	-741	-2,281	-4,529

	Put Option Long(Short) Position : Contract			Accumulated Long(Short)		
	Long	Short	Net	2 Days	1 Weeks	1 Months
Institution	387	204	183	446	-1,831	-1,730
Foreign	871	186	685	726	1,151	7,519
Retail	5,840	6,708	-868	-1,172	680	-5,819

ที่มา: สายงานวิจัย บล. เอเชีย พลัส



### SET50 Overview

ความกังวลของ Omicron ที่ลดลงจากระดับอาการที่ยังไม่พบความรุนแรงและไม่พบรายงานการเสียชีวิต เป็นปัจจัยสำคัญที่ทำให้เม็ดเงินยังคงเคลื่อนย้ายจากสินทรัพย์ปลอดภัยมาสู่สินทรัพย์เสี่ยงมากขึ้น สะท้อนจาก Bond Yield 10 ปีสหรัฐฯที่เร่งตัวมาที่ 1.46% , Dollar Index ที่ชะลอการแข็งค่า ส่วนทางดัชนี Dow Jones ที่ปรับขึ้น 1.4% และราคาน้ำมันดิบที่เพิ่มขึ้น 3% ส่วนบ้านเรายังไม่พบการติดเชื้อของ Omicron เพิ่มเติม ขณะที่แนวโน้มผู้ติดเชื้อ COVID-19 ในประเทศปัจจุบันที่ยังมีแนวโน้มลดลงต่ำกว่า 4000 ราย/วัน ทำให้ภาครัฐยังคงย้ำจุดยืนต่อแผนการเปิดประเทศยังเป็นไปตามเดิม ซึ่งมองเป็นบวกต่อการฟื้นตัวของเศรษฐกิจในประเทศและกำไรบริษัทจดทะเบียน ขณะที่ผลต่อตลาดการเงินทิศทางค่าเงินบาทที่ระยะสั้นพลิกกลับมาแข็งค่า 33.54 บาท/usd ซึ่งมองเป็นบวกต่อทิศทาง Fund Flow ที่อาจเห็นแรงซื้อกลับเข้ามาในตลาดหุ้นหรืออย่างน้อยเชื่อว่าแรงขายจะลดลงเมื่อเทียบกับช่วงก่อนหน้า ภายได้ปัจจัยแวดล้อมที่มีน้ำหนักในทางบวกจึงคาด SET50 Index วันนี้อยู่ในช่วงการแกว่งขึ้นในกรอบ 955 - 970 จุด

### SET50 Index Futures

**Direction Trading:** ความกังวลเรื่อง Omicron ที่ลดลง ผลักดันให้ Fund Flow ไหลกลับเข้าสู่สินทรัพย์เสี่ยงอีกครั้ง ขณะที่ราคา Commodity ก็ปรับขึ้น ช่วยหนุน SET50 แนะนำ Long S50Z21 ที่ 960 จุด เป้าทำกำไร 970 จุด Cut Loss 4 จุด

**Spread Trading:** คาดการณ์ Spread ระหว่าง S50H22 ลบด้วย S50Z21 (S50Z21H22) ณ วันที่ 29 ธ.ค. 2564 จะเท่ากับ -5.72 จุด ปัจจุบันอยู่ที่ -5.10 จุด ยังไม่เปิดกว้างมากพอจึงแนะนำ Wait & See

**SET50 Option:** แนะนำให้สลับมารอเปิด Long S50Z21C950 ที่ 16 จุด (SET50=960) เป้าทำกำไร 26 จุด (SET50=970) Cut Loss 3 จุด คาด SET50 มีโอกาสกลับเข้าสู่ช่วงปรับขึ้นอีกครั้ง ด้วยแรงหนุนจากทั้งต่างชาติ และสถาบันในประเทศ

	แนวรับ	แนวต้าน
SET50	955	970
S50Z21	955	970

\*ภายใต้สภาวะที่ตลาดเผชิญกับความผันผวนสูง ฝ่ายวิจัยฯจึงได้มีการเพิ่มช่องทางติดตามคำแนะนำกลยุทธ์การซื้อขายระหว่างวันผ่าน 2 ช่องทาง คือ

แอปพลิเคชัน  ASP SMART [ดาวน์โหลด](#)

Telegram  [ติดตามข่าวสารการลงทุน](#)

FOLLOW NOW



 Asia Plus Group

# DERIVATIVES TALK

## กลยุทธ์การลงทุนอนุพันธ์

BY RESEARCH DIVISION



	Last	1Yr Hist. Volatility	2Week Hist. Volatility
SET50 Index	957.96	17.4725	21.51778

### Call Option

	Premium	Chg	Break Even	Intrinsic Value	Time Value	All-in-Premium	Theory Price	Volume	Open Interest	Implied Volatility	Delta	Effective Gearing	Time Decay
S50Z21C1025	0.40	-0.10	> 1025.4	0.00	0.40	7.04%	0.12	209	4604	16.19	0.04	94.94	0.1
S50Z21C1000	1.10	0.00	> 1001.1	0.00	1.10	4.50%	0.96	1135	8182	12.83	0.07	65.26	0.0
S50Z21C975	3.90	0.30	> 978.9	0.00	3.90	2.19%	4.69	1605	9633	11.75	0.24	59.49	0.0
S50Z21C950	14.20	3.60	> 964.2	7.96	6.24	0.65%	14.89	1294	3256	11.91	0.58	38.97	0.0
S50Z21C925	33.50	7.90	> 958.5	32.96	0.54	0.06%	33.00	187	806	11.95	0.87	24.96	0.0

### Put Option

	Premium	Chg	Break Even	Intrinsic Value	Time Value	All-in-Premium	Theory Price	Volume	Open Interest	Implied Volatility	Delta	Effective Gearing	Time Decay
S50Z21P1025	68.10	-14.20	< 956.9	67.04	1.06	-0.11%	69.25	0	241	#N/A N/A	-1.00	-15.05	0.0
S50Z21P1000	43.90	-14.30	< 956.1	42.04	1.86	-0.19%	45.09	26	1629	14.94	-0.91	-20.72	0.0
S50Z21P975	22.80	-13.20	< 952.2	17.04	5.76	-0.60%	23.82	226	4698	11.18	-0.77	-32.76	0.0
S50Z21P950	8.10	-10.00	< 941.9	0.00	8.10	-1.68%	9.03	1352	4858	11.44	-0.41	-48.48	0.0
S50Z21P925	3.10	-5.40	< 921.9	0.00	3.10	-3.76%	2.14	1673	5862	14.79	-0.18	-52.94	0.0

ที่มา: สายงานวิจัย บล. เอเชีย พลัส

### ภาพรวมการซื้อขาย SET50 Index

UNDERLYING	Close	Chg	%Chg	ส.ป.การซื้อขาย
SET50	957.96	14.20	1.48%	7/12/21

Symbol	Settle	Chg	%Chg	Vol.	OI	OI Chg
S50V21	977.54	0.0	0.0%	26	77	0
S50X21	948.60	0.0	0.0%	47	70	0
S50Z21	956.00	13.7	1.4%	148,333	304,448	-4,556
S50H22	951.00	13.6	1.4%	23,014	75,429	1,585
S50M22	949.40	13.5	1.4%	4,454	24,542	289
S50U22	948.00	13.8	1.5%	2,701	9,710	721

SET50 Futures Long(Short) : สัญญา	Long	Short	Net	2 วัน	2 สัปดาห์	QTD
สถาบัน	124,927	114,334	10,593	2,119	5,565	0
ต่างชาติ	130,178	144,312	-14,134	-3,874	-64,841	0
รายย่อย	207,695	204,154	3,541	1,755	59,276	0

ที่มา: สายงานวิจัย บล. เอเชีย พลัส

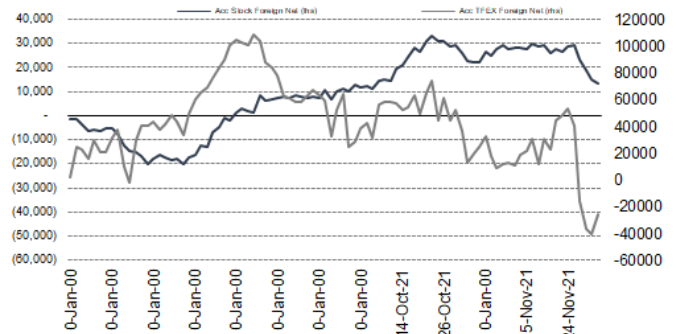
### คาดการณ์ Spread ณ สิ้นเดือนจาก ASPS Model

	เป้าหมาย Spread ซีรียก - ซีรียก					
	S50N21	S50Q21	S50U21	S50V21	S50X21	S50Z21
	ณ 29 ก.ค.64	ณ 30 ส.ค.64	ณ 29 ก.ย.64	ณ 28 ต.ค.64	ณ 29 พ.ย.64	ณ 29 ธ.ค.64
S50N21						
S50Q21	-4.23					
S50U21	-4.74	-0.51				
S50V21	-5.58	-1.35	-0.84			
S50X21	-6.71	-2.47	-1.97	-1.13		
S50Z21	-6.31	-2.08	-1.57	-0.73	0.40	

\*สมมติฐานอัตราดอกเบี้ยนโยบายระหว่าง ต.ค. - ธ.ค. 64 เท่ากับ 0.5%

ที่มา: สายงานวิจัย บล. เอเชีย พลัส

### ความสัมพันธ์สถานะของนักลงทุนต่างประเทศ ในตราสารทุน และ SET50 Futures



ที่มา: สายงานวิจัย บล. เอเชีย พลัส

### SET50 ที่ระดับค่า PER ต่างๆ

SET 50 Sensitivity	(บาท)	ม.ค. 62E	มี.ค. 62E	เม.ย. 62E	พ.ค. 62E	มิ.ย. 62E	ก.ย. 62E	ธ.ค. 62E
PER 15.5	898	870	857	843	830	789	748	
PER 16	926	899	885	871	857	815	773	
PER 16.5	955	927	912	898	883	840	797	
PER 17	984	955	940	925	910	866	821	
PER 17.5	1,013	983	967	952	937	891	845	
PER 18	1,042	1,011	995	979	964	916	869	
PER 18.5	1,071	1,039	1,023	1,007	990	942	893	
PER 19	1,100	1,067	1,050	1,034	1,017	967	918	

ที่มา: สายงานวิจัย บล. เอเชีย พลัส



### Single Stock Futures

#### Long ADVANCZ21

ADVANC ยังเด่นที่ฐานธุรกิจปัจจุบันมั่นคง หนุนเป็นฐานต่อยอดธุรกิจใหม่เพิ่มขึ้น อาทิ บริการไอซีทีลูกค้าองค์กร, Digital Lending ที่มีศักยภาพเติบโตสูง การต่อยอด แม้อาจไม่เห็นผลบวกต่อกำไรชัด 1-2 ปี แต่ แต่ระหว่างรอการกำไรที่มั่นคง ให้ Yield เกินปีละ 3.5% ซึ่งยังมีลุ้น Upside Payout เพิ่มขึ้นหลัง GULF เข้ามา

ภาพทางเทคนิค แรงซื้อกลับด้วยแท่งเทียนเงาล่างยาว ส่งสัญญาณการกลับตัว ขณะที่การย่อตัว ใช้แนวรับบริเวณ 207 บาท เป็นจังหวะเข้าซื้อสะสม โดยมีเป้าหมายที่ 212 บาท

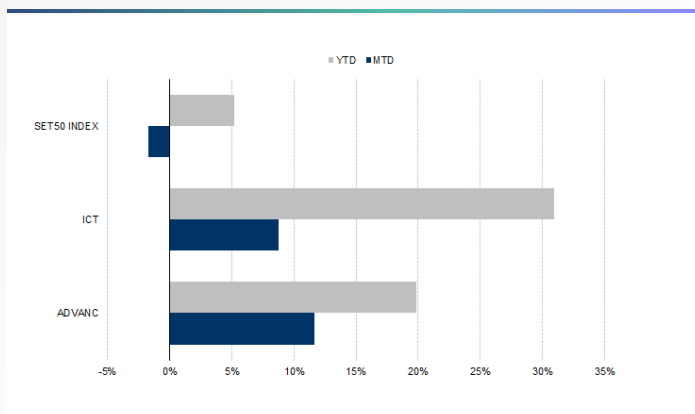
#### กลยุทธ์การลงทุน

แนะนำ Long ADVANCZ21 บริเวณ 207 บาท เป้าทำกำไร 212 บาท Cut Loss 1.25 บาทจากทุน

Future							Underlying			
Future	Settle Price	Basis	Vol	OI	OI Change	Leverage	Upside	PER 64F	PBV 64F	EPS GROWTH 64F
ADVANCZ21	211.99	0.99	365	2527	-19	15.51	16.11%	23.20	7.41	-1.42%

ที่มา: สายงานวิจัย บล. เอเชีย พลัส

Historical Price



ที่มา: สายงานวิจัย บล. เอเชีย พลัส

คำนวณกำไรขาดทุนของ Stock Futures



ที่มา: สายงานวิจัย บล. เอเชีย พลัส

# DERIVATIVES TALK

## กลยุทธ์การลงทุนอนุพันธ์

BY RESEARCH DIVISION



### Long BHZ21

ราคาได้ปรับลดลง จากความกังวลไวรัส Covid-19 สายพันธุ์ใหม่ Omicron -5.94% ขณะที่ราคาปัจจุบันยังฟื้นจากจุดต่ำสุดน้อยมากเพียง 2.15% บ่งชี้ Upside ยังคงเปิดกว้าง ปัจจุบันแรงกดดัน Omicron คลายความกังวลลง ขณะที่ แนวโน้ม 4Q64 น่าจะเห็นการฟื้นตัวต่อเนื่อง โดยน่าจะเห็นการกลับมาเปิดรับผู้ป่วยชาวต่างชาติของไทยอีกครั้ง มูลค่าหุ้นปี 2565 อิง DCF ให้มูลค่าหุ้นที่ 170 บาท Upside 16.17%

ภาพทางเทคนิค รีบาวน์จากแนวรับและ เกิดแท่งเทียน Hammer ส่งสัญญาณการเปิด Upside โดยมีแนวรับบริเวณ 141.50 บาท และเป้าหมายทำกำไรที่ 144 บาท

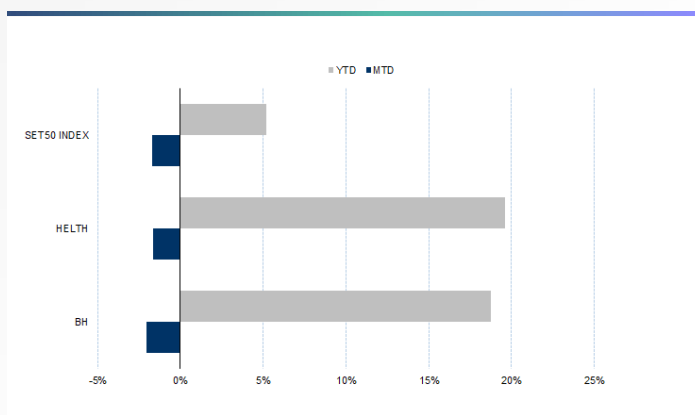
### กลยุทธ์การลงทุน

แนะนำ Long BHZ21 บริเวณ 141.50 บาท เป้าทำกำไรที่ 144.00 บาท และ Cut Loss 2 บาทจากทุน

Future							Underlying			
Future	Settle Price	Basis	Vol	OI	OI Change	Leverage	Upside	PER 64F	PBV 64F	EPS GROWTH 64F
BHZ21	142.35	-0.15	47	894	-5	12.42	19.32%	125.25	5.87	-24.93%

ที่มา: สายงานวิจัย บล. เอเชีย พลัส

### Historical Price



ที่มา: สายงานวิจัย บล. เอเชีย พลัส

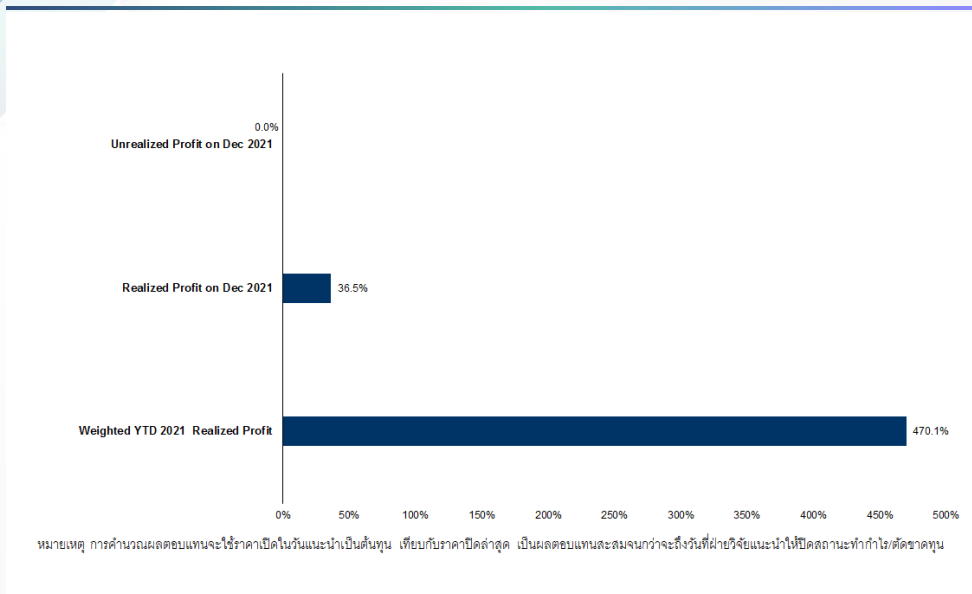
### Technical Chart



ที่มา: สายงานวิจัย บล. เอเชีย พลัส



### Tracking Performance



ที่มา: สายงานวิจัย บล. เอเชีย พลัส

### Top 20 Most Active Volume

	Future	Settle Price	Basis	Vol	OI	OI Change	Leverage	Resistance	Support
1	TRUEZ21	4.60	0.02	27845	78082	9069	12.05	5.09	4.39
2	RSZ21	20.25	-0.05	8612	13047	-4306	7.63	22.07	19.88
3	KTZ21	12.25	0.05	5688	10052	-1150	13.38	12.30	11.79
4	VNGZ21	8.29	0.09	4518	9436	-4483	21.58	8.95	8.28
5	MAJORZ21	19.99	0.39	2130	5739	-1924	8.32	20.55	18.27
6	PSLZ21	17.30	-0.10	2094	8489	-1022	16.35	17.62	16.34
7	AOTZ21	61.54	0.04	1837	1681	800	9.36	64.38	58.35
8	GUNKULZ21	4.81	0.03	1562	194949	-531	17.97	4.95	4.78
9	BLANDZ21	1.08	0.01	1075	138201	941	9.39	1.09	1.04
10	SAMARTZ21	6.33	-0.07	1003	5211	-1000	7.66	6.36	5.78
11	PTGZ21	15.30	0.10	927	16876	-504	5.41	15.95	15.15
12	BDMZ21	22.75	-0.05	803	2983	801	13.64	23.69	22.24
13	IRPCZ21	3.88	0.00	707	18868	-444	11.35	3.97	3.73
14	BAMZ21	20.12	-0.28	706	11171	300	20.23	20.23	18.78
15	EPGZ21	11.24	0.14	533	11519	-501	18.26	11.27	10.61
16	KBANKZ21	137.29	-0.21	533	2453	-94	10.71	143.85	131.66
17	BTSZ21	9.40	0.05	512	13385	-201	8.99	9.54	9.04
18	THANZ21	4.17	0.07	503	9047	501	4.23	4.18	3.97
19	CBGZ21	116.00	0.50	501	9134	-356	8.06	118.31	111.53
20	LHZ21	8.47	-0.03	500	1760	-500	11.77	8.63	8.28

ที่มา: สายงานวิจัย บล. เอเชีย พลัส

# DERIVATIVES TALK

## กลยุทธ์การลงทุนอนุพันธ์

BY RESEARCH DIVISION

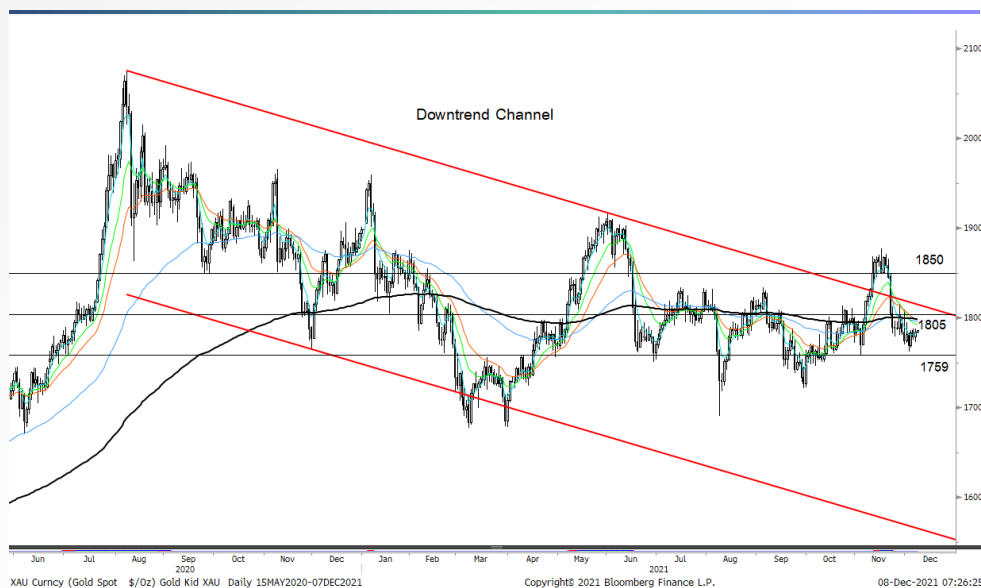
### Gold Futures

ราคาทองคำตลาดสหรัฐเมื่อคืน เพิ่มขึ้น 6 เหรียญฯ ปิดที่ 1,784 เหรียญฯ แม้มีแรงหนุนจากการเข้าซื้อทองคำของนักลงทุน แต่ราคาปรับขึ้นไม่มากนัก เพราะมีแรงถ่วงจากการดีดตัวขึ้นของอัตราผลตอบแทนพันธบัตรสหรัฐ, การพุ่งขึ้นของตลาดหุ้นดาวโจนส์สหรัฐที่ปิดบวก 492.4 จุด และการแข็งค่าของค่าเงินดอลลาร์สหรัฐ หลังเปิดเผยตัวเลขขาดดุลการค้าเดือน ต.ค. ลดลงต่ำสุดในรอบ 6 เดือน หนุนให้ Dollar Index เพิ่มขึ้น 0.04% ปิดที่ 96.32 จุด สำหรับสัปดาห์นี้ ต้องติดตามการรายงานข้อมูลเศรษฐกิจสหรัฐ เช่น ดัชนีราคาผู้บริโภค และ จำนวนผู้ขอรับสวัสดิการว่างรายสัปดาห์ เป็นต้น

### กลยุทธ์การลงทุน

ราคาทองคำ GFZ21 เมื่อคืน ลดลง 100 บาท ปิดที่ 28,560 บาท (1,788 เหรียญฯ) สูงกว่าราคาตลาด spot ที่ล่าสุดเคลื่อนไหวบริเวณ 1,785 เหรียญฯ ค่าราคา GFZ21 วันนี้จะอยู่ในกรอบ 28,350-28,700 บาท ทิศทางค่าเงินดอลลาร์แข็งค่า คงกดดันให้ราคาทองคำแกว่งตัวในกรอบที่ประเมินไว้ 1,770-1,800 เหรียญฯ จึงคงแนะนำให้ Trading บริเวณ 28,270-28,750 บาท และกำหนดจุด Cut Loss ไว้ 100 บาทจากทุน เพื่อป้องกันความเสี่ยง หากราคาทองคำเคลื่อนไหวผิดคาด

### เทคนิค Gold Spot



ที่มา: สายงานวิจัย บล. เอเชีย พลัส

### Gold Futures

FUTURES	Last	Chg	%Chg	Vol	OI	OI Chg
GFZ21	28,560	50	0.18	310	258	-48
GFG22	28,610	80	0.28	235	290	75
GFJ22	28,640	80	0.28	213	231	110

### Mini Gold Futures

	Last	Chg	%Chg	Vol	OI	OI Chg
GF10Z21	28,530	10	0.04	4,680	5,742	-691
GF10G22	28,570	20	0.07	4,859	5,611	-284
GF10J22	28,590	10	0.03	2,554	3,965	809

หมายเหตุ : ราคาปิดของ Gold Futures (Night Session) Settle ณ เวลา 22.00 น. และปริมาณการซื้อขายเกิดขึ้นในช่วงเวลา 19.30-22.30 น.

ที่มา: สายงานวิจัย บล. เอเชีย พลัส



# DERIVATIVES TALK

## กลยุทธ์การลงทุนอนุพันธ์

BY RESEARCH DIVISION



### GOLD Technical

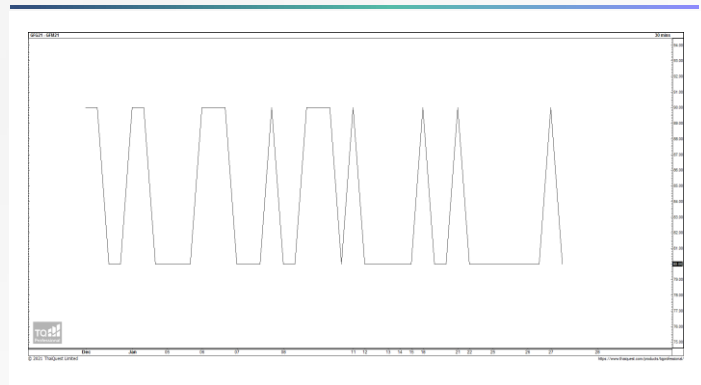
ทิศทางราคาทองคำ โดรนแรง Take Profit หลังจากติดแนวต้านบริเวณ \$1850 ด้วยแท่งเทียนแดงยาว บ่งชี้แรงขายเข้ากดดัน จนลงมาทดสอบเส้น EMA 200 วัน ทั้งนี้ ประเมินกรอบการเคลื่อนไหวไว้ที่ \$1805-\$1850

#### การแปลงราคาทองคำให้เป็นบาท

GOLD London AM ( USD/Ounce )	FX ( บาท/ USD )				
	32.50	32.75	33.00	33.25	33.50
1,650	25,489	25,686	25,882	26,078	26,274
1,680	25,953	26,153	26,352	26,552	26,751
1,710	26,416	26,620	26,823	27,026	27,229
1,740	26,880	27,087	27,293	27,500	27,707
1,770	27,343	27,554	27,764	27,974	28,185
1,800	27,807	28,021	28,235	28,448	28,662
1,830	28,270	28,488	28,705	28,923	29,140
1,860	28,734	28,955	29,176	29,397	29,618
1,890	29,197	29,422	29,646	29,871	30,095

ที่มา: สายงานวิจัย บล. เอเชีย พลัส

#### Spread ระหว่าง GFQ21 – GFZ21



ที่มา: สายงานวิจัย บล. เอเชีย พลัส

#### คำนวณกำไรขาดทุนของ Gold Futures

นิลลงทุนรายย่อย				
(ค่าธรรมเนียม 490.10 บาท/สัญญา/ข้าง)				
ราคาปิด future	เปลี่ยนแปลง	กำไร (ขาดทุน)	ค่าธรรมเนียม+ VAT (บาท)	กำไร (ขาดทุน)สุทธิ
28,810.00	250.0	12,500	(1,049)	11,451
28,760.00	200.0	10,000	(1,049)	8,951
28,710.00	150.0	7,500	(1,049)	6,451
28,660.00	100.0	5,000	(1,049)	3,951
28,610.00	50.0	2,500	(1,049)	1,451
<b>28,560.00</b>	<b>0.0</b>	<b>-</b>	<b>(1,049)</b>	<b>(1,049)</b>
28,510.00	-50.0	(2,500)	(1,049)	(3,549)
28,460.00	-100.0	(5,000)	(1,049)	(6,049)
28,410.00	-150.0	(7,500)	(1,049)	(8,549)
28,360.00	-200.0	(10,000)	(1,049)	(11,049)
28,310.00	-250.0	(12,500)	(1,049)	(13,549)

ที่มา: สายงานวิจัย บล. เอเชีย พลัส

#### คำนวณกำไรขาดทุนของ Mini Gold Futures

นิลลงทุนรายย่อย				
(ค่าธรรมเนียม 98.10 บาท/สัญญา/ข้าง)				
ราคาปิด future	เปลี่ยนแปลง	กำไร (ขาดทุน)	ค่าธรรมเนียม+ VAT (บาท)	กำไร (ขาดทุน)สุทธิ
28,780.00	250.0	2,500	(210)	2,290
28,730.00	200.0	2,000	(210)	1,790
28,680.00	150.0	1,500	(210)	1,290
28,630.00	100.0	1,000	(210)	790
28,580.00	50.0	500	(210)	290
<b>28,530.00</b>	<b>0.0</b>	<b>-</b>	<b>(210)</b>	<b>(210)</b>
28,480.00	-50.0	(500)	(210)	(710)
28,430.00	-100.0	(1,000)	(210)	(1,210)
28,380.00	-150.0	(1,500)	(210)	(1,710)
28,330.00	-200.0	(2,000)	(210)	(2,210)
28,280.00	-250.0	(2,500)	(210)	(2,710)

ที่มา: สายงานวิจัย บล. เอเชีย พลัส