

# DERIVATIVES TALK

## กลยุทธ์การลงทุนอนุพันธ์

BY RESEARCH DIVISION

13 มกราคม 2565



### SET50 Futures:

ปัจจัยแวดล้อมทางพื้นฐานเห็นได้ว่า น้ำหนักความกังวลของเรื่อง แนวการใช้ นโยบายการเงินตึงตัวของ Fed และ Omicron มีน้ำหนักต่อตลาดน้อยลง คาด SET50 มีแนวโน้มดีขึ้น Trading S50H22 กรอบ 985 - 1000 จุด

### SET50 Option:

แนะนำให้ปรับราคาเปิด Long S50H22C975 ไปที่ 30 จุด (SET50=990) เป้าทำกำไรที่ 45 จุด (SET50= 1005) Cut Loss 3 จุดจากทุน คาดว่า SET50 น่าจะมีทิศทางที่ดีขึ้นหลังปัจจัยที่เคยเป็นแรงกดดันเริ่มคลี่คลาย

### Single Stock Futures:

แนะนำเปิด Long STECH22 ที่บริเวณ 15.10 บาท เป้าทำกำไรที่ 15.50 บาท Cut Loss 0.20 บาท จากทุน Backlog ที่ระดับสูง และโครงสร้างงานที่มี Margin สูงเพิ่มขึ้น น่าจะทำให้แนวโน้มการทำกำไรดูดีขึ้น

สถานะ Long KBANKH22 ทุน 143.10 บาท ปัจจุบันมีกำไร 15% แนะนำ ถือต่อเป้าทำกำไรที่ 148 บาท Stop Profit ที่ทุน เชื่อว่ากลุ่ม Bank จะเป็น กลุ่มที่น่าตลาดในระยะต่อไป โดย KBANK น่าจะ Outperform กลุ่มได้

### Gold Futures:

Bond Yield ที่ปรับลดลง และ USD ที่อ่อนค่าหนุนราคาทองคำปรับขึ้น แนะนำ Trading GFG22 กรอบ 28600 - 28910 บาท (1810-1830\$) และ ให้เปิด Short ที่กรอบบน

SET50 Index Futures / Option	P. 3
Single Stock Futures	P. 6
Gold Futures	P. 8

\*ภายใต้สภาวะที่ตลาดเผชิญกับความผันผวนสูง ทำให้การปรับกลยุทธ์ใน Derivative Talk ต้องสามารถดำเนินการได้อย่างรวดเร็วทัน ฝ่ายวิจิชฯ จึงได้มีการเพิ่มช่องทางติดตามคำแนะนำกลยุทธ์การซื้อขายระหว่างวันทำการผ่าน 2 ช่องทาง เพื่อให้ นักลงทุนสามารถปรับเปลี่ยนกลยุทธ์ ได้มีประสิทธิภาพมากยิ่งขึ้น คือ

แอปพลิเคชัน  ASP SMART  
▶ [ดาวน์โหลด](#)

Telegram [ASIA PLUS GROUP](#)  
▶ [ติดตามข่าวสารการลงทุน](#)

FOLLOW NOW  
  
Q Asia Plus Group

RESEARCH DIVISION  
บริษัทหลักทรัพย์ เอเซีย พลัส

เกิดศักดิ์ ทวีธีระธรรม  
นักวิเคราะห์ปัจจัยพื้นฐานด้านตลาดทุน และทางเทคนิค  
เลขทะเบียนนักวิเคราะห์: 004132

ประสิทธิ์ รัตนกิจมงคล, CISA, CFA  
นักวิเคราะห์ปัจจัยพื้นฐานด้านตลาดทุน และด้านเทคนิค  
เลขทะเบียนนักวิเคราะห์: 025917

นवलพรรณ น้อยรัชชกุล  
นักวิเคราะห์ปัจจัยพื้นฐานด้านตลาดทุน และด้านเทคนิค  
เลขทะเบียนนักวิเคราะห์: 019994

ชาญชัย พันการนากิจ  
นักวิเคราะห์ปัจจัยพื้นฐานด้านตลาดทุน และทางเทคนิค  
เลขทะเบียนนักวิเคราะห์: 064045

ธนัฐธ เกิดเนตร  
ผู้ช่วยนักวิเคราะห์

# DERIVATIVES TALK

## กลยุทธ์การลงทุนอนุพันธ์

BY RESEARCH DIVISION



### สถานะของนักลงทุน

	All Futures Long(Short) Position : Contract			Accumulated Long(Short)		
	Long	Short	Net	2 Days	1 Weeks	1 Months
Institution	148,408	235,176	-86,768	-102,184	-200,732	-585,440
Foreign	91,024	89,934	1,090	22,253	-92,895	-63,359
Retail	300,980	215,302	85,678	79,931	293,627	648,799

	SET50 Futures Long(Short) Position : Contract			Accumulated Long(Short)		
	Long	Short	Net	2 Days	1 Weeks	1 Months
Institution	29,774	26,691	3,083	1,861	8,311	-8,205
Foreign	49,414	50,267	-853	11,577	-42,670	38,852
Retail	61,312	63,542	-2,230	-13,438	34,359	-30,647

	Single Stock Futures Long(Short) Position : Contract			Accumulated Long(Short)		
	Long	Short	Net	2 Days	1 Weeks	1 Months
Institution	97,680	197,122	-99,442	-97,206	-222,588	-572,763
Foreign	12,432	19,732	-7,300	-7,443	-63,149	-132,265
Retail	212,568	105,826	106,742	104,649	285,737	705,028

	Metal Futures Long(Short) Position : Contract			Accumulated Long(Short)		
	Long	Short	Net	2 Days	1 Weeks	1 Months
Institution	5,944	4,821	1,123	1,602	82	3,448
Foreign	28,867	19,701	9,166	16,560	7,996	17,378
Retail	12,269	22,558	-10,289	-18,162	-8,078	-20,826

	Call Option Long(Short) Position : Contract			Accumulated Long(Short)		
	Long	Short	Net	2 Days	1 Weeks	1 Months
Institution	97	165	-68	-214	-165	-307
Foreign	50	13	37	634	784	3,319
Retail	1,709	1,678	31	-420	-619	-3,012

	Put Option Long(Short) Position : Contract			Accumulated Long(Short)		
	Long	Short	Net	2 Days	1 Weeks	1 Months
Institution	36	21	15	-95	1,210	2,648
Foreign	215	169	46	998	4,255	8,060
Retail	2,029	2,090	-61	-903	-5,465	-10,708

ที่มา: สายงานวิจัย บล. เอเชีย พลัส

# DERIVATIVES TALK

## กลยุทธ์การลงทุนอนุพันธ์

BY RESEARCH DIVISION

### SET50 Overview

การรายงานเงินเฟ้อสหรัฐฯเดือน ธ.ค. ขยายตัว 7%yoy ถือว่าใกล้เคียงตลาดคาด จึงไม่ได้ทำให้ความกังวลต่อการใช้มาตรการการเงินที่เข้มงวดของ FED เพิ่มเติม ส่งผลให้ตลาดหุ้นสหรัฐฯยังรับวอร์นกลับในช่วง 0.1%-0.3% ด้าน Dollar Index พลิกอ่อนค่าแรงทำจุดต่ำสุดมากกว่า 1 เดือนมาที่ 95 จุด หนุนราคาน้ำมันดิบปรับขึ้น 1.35% ด้านค่าเงินบาทยังมีแนวโน้มแข็งค่ามาที่ 33.00 บาท/usd สัญญาณข้างต้นมองเป็นสัญญาณบวกต่อทิศทาง Fund Flow ต่างชาติที่ยังมีแนวโน้มไหลเข้าหลังวานนี้ซึ่งสุทธิต่อเนื่องเป็นวันที่ 4 อีก 2.3 พันล้านบาท ขณะที่แรงขายจาก LTF ในช่วง ม.ค.เชื่อว่าจะมีน้ำหนักไม่มากแล้วหลังจากนักลงทุนสถาบันในประเทศขายสุทธิ YTD อยู่ที่ 1.3 หมื่นล้านบาท เทียบกับฝ่ายวิจัยฯคาดว่าแรงขายจะอยู่ในช่วง 1.6-1.7 หมื่นล้านบาท ด้านปัจจัยในประเทศแนวโน้ม COVID-19 ยังมีแนวโน้มอยู่ในระดับสูงช่วง 7-8 พันราย แต่หากยังไม่มีการส่งสัญญาณเพิ่มความเข้มงวดของมาตรการจึงไม่ส่งผลเชิงลบต่อ SET50 Index ส่วนประเด็นอื่นๆ ให้ความสนใจไปที่ความเห็นต่อ รวม.คลังต่อการศึกษาการเก็บภาษี Transaction Tax และ Capital Gain ซึ่งอาจสร้าง Sentiment เชิงลบได้บ้าง แต่อย่างไรก็ตามสภาพแวดล้อมที่มีน้ำหนักในทางบวกมากกว่าจึงคาด SET50 Index วันนี้ขยับกรอบขึ้นในช่วง 990-1005 จุด

### SET50 Index Futures

**Direction Trading:** ปัจจัยแวดล้อมทางพื้นฐานเห็นได้ว่า น้ำหนักความกังวลของเรื่องแนวการใช้นโยบายการเงินตึงตัวของ Fed และ Omicron มีน้ำหนักต่อตลาดน้อยลง คาด SET50 มีแนวโน้มดีขึ้น Trading S50H22 กรอบ 985 - 1000 จุด

**Spread Trading:** คาดการณ์ Spread ระหว่าง S50M22 ลบด้วย S50H22 ณ วันที่ 30 มิ.ค. 2565 จะเท่ากับ -4.46 จุด ปัจจุบันอยู่ที่ -4.3 จุด ยังไม่เปิดกว้างมากพอจึงแนะนำ Wait & See

**SET50 Option:** แนะนำให้รอเปิด Long S50H22C975 ที่ 30 จุด (SET50=990) เป้าทำกำไรที่ 35 จุด(SET50= 1005) Cut Loss 3 จุดจากทุน คาดว่า SET50 น่าจะมีทิศทางที่ดีขึ้นหลังปัจจัยที่เคยเป็นแรงกดดันเริ่มคลี่คลาย



	แนวรับ	แนวต้าน
SET50	990	1005
S50H22	985	1000

\*ภายใต้สภาวะที่ตลาดเผชิญกับความผันผวนสูง ฝ่ายวิจัยฯจึงได้มีการเพิ่มช่องทางติดตามคำแนะนำกลยุทธ์การซื้อขายระหว่างวันผ่าน 2 ช่องทาง คือ

แอปพลิเคชัน  ASP SMART  
▶ [ดาวน์โหลด](#)

Telegram  ASIA PLUS GROUP  
▶ [ติดตามข่าวสารการลงทุน](#)

FOLLOW NOW

 Asia Plus Group

# DERIVATIVES TALK

## กลยุทธ์การลงทุนอนุพันธ์

BY RESEARCH DIVISION



	Last	1Yr Hist. Volatility	2Week Hist. Volatility
SET50 Index	998.37	15.58471	13.44063

### Call Option

	Premium	Chg	Break Even	Intrinsic Value	Time Value	All-in-Premium	Theory Price	Volume	Open Interest	Implied Volatility	Delta	Effective Gearing	Time Decay	
S50H22C1025	9.30	0.60	> 1034.3	0.00	9.30	3.60%	8.78	426	4979	12.00	0.28	30.07	0.0	
S50H22C1000	17.50	1.40	> 1017.5	0.00	17.50	1.92%	17.16	603	5543	12.07	0.45	25.44	0.0	
S50H22C975	32.30	3.00	> 1007.3	23.37	8.93	0.89%	29.99	116	3521	12.61	0.62	19.21	0.0	
S50H22C950	51.20	5.20	> 1001.2	48.37	2.83	0.28%	47.28	61	1102	14.18	0.75	14.60	0.0	
S50H22C925	70.70	4.20	> 995.7	73.37	#N/A	N/A	-0.27%	68.20	6	290	13.50	0.87	12.27	0.0

### Put Option

	Premium	Chg	Break Even	Intrinsic Value	Time Value	All-in-Premium	Theory Price	Volume	Open Interest	Implied Volatility	Delta	Effective Gearing	Time Decay
S50H22P1025	43.50	-7.00	< 981.5	26.63	16.87	-1.69%	43.04	51	157	12.24	-0.71	-16.69	0.0
S50H22P1000	27.00	-4.50	< 973	1.63	25.37	-2.54%	26.44	169	1428	12.66	-0.54	-20.07	0.0
S50H22P975	16.60	-3.00	< 958.4	0.00	16.60	-4.00%	14.28	286	3611	13.11	-0.38	-22.10	0.0
S50H22P950	10.40	-2.10	< 939.6	0.00	10.40	-5.89%	6.59	291	6188	14.51	-0.25	-22.68	-0.1
S50H22P925	6.40	-1.50	< 918.6	0.00	6.40	-7.99%	2.53	258	4382	16.00	-0.16	-23.40	-0.1

ที่มา: สายงานวิจัย บล. เอเชีย พลัส

### ภาพรวมการซื้อขาย SET50 Index

UNDERLYING	Close	Chg	%Chg	สรุปการซื้อขาย
SET50	998.37	6.55	0.66%	12/1/22

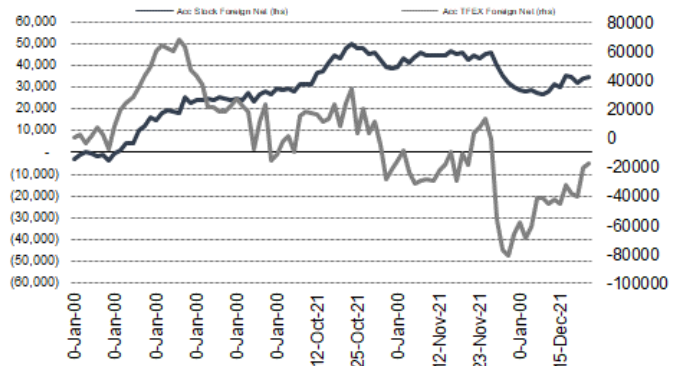
Symbol	Settle	Chg	%Chg	Vol.	OI	OI Chg
S50F22	993.60	6.6	0.7%	126	676	57
S50G22	991.20	5.4	0.5%	31	209	17
S50H22	990.20	6.0	0.6%	119,189	369,419	11,801
S50M22	986.10	5.6	0.6%	14,506	40,222	-1,131
S50U22	983.00	5.5	0.6%	3,499	15,278	-26
S50Z22	983.30	4.8	0.5%	3,149	3,796	0

SET50 Futures	Long(Short)	สัญญา	สถานะ Long(Short)	QTD		
สถานะ	Long	Short	Net	2 วัน	2 สัปดาห์	
สถานะ	148,275	234,990	-86,715	-8,067	-10,691	0
ค้างขาด	90,759	89,752	1,007	22,576	44,281	0
รายย่อย	297,242	211,534	85,708	-14,509	-33,590	0

ที่มา: สายงานวิจัย บล. เอเชีย พลัส

### ความสัมพันธ์สถานะของนักลงทุนต่างประเทศ ในตราสารทุน และ SET50 Futures



ที่มา: สายงานวิจัย บล. เอเชีย พลัส

### คาดการณ์ Spread ณ สิ้นเดือนจาก ASPS Model

เป้าหมาย Spread ซีรียกัล - ซีรียกัล						
	S50J21	S50K21	S50M21	S50N21	S50Q21	S50U21
	ณ 29 เม.ย.64	ณ 28 พ.ค.64	ณ 29 มิ.ย.64	ณ 29 ก.ค.64	ณ 30 ส.ค.64	ณ 29 ก.ย.64
S50J21						
S50K21	-1.68					
S50M21	-1.28	0.40				
S50N21	-1.16	0.53	0.13			
S50Q21	-5.13	-3.62	-4.02	-4.15		
S50U21	-5.81	-4.13	-4.53	-4.66	-0.51	

\*สมมติฐานอัตราดอกเบี้ยนโยบายระหว่าง มิ.ย. - ก.ย. 64 เท่ากับ 0.5%

ที่มา: สายงานวิจัย บล. เอเชีย พลัส

### SET50 ที่ระดับค่า PER ต่างๆ

SET 50 Sensitivity	ม.ค. 65E	มี.ค. 65E	เม.ย. 65E	พ.ค. 65E	มิ.ย. 65E	ก.ย. 65E	ธ.ค. 65E
PER 20	933	952	961	971	980	1,008	1,036
PER 20.5	957	976	985	995	1,005	1,033	1,062
PER 21	980	1,000	1,009	1,019	1,029	1,058	1,088
PER 21.5	1,003	1,023	1,033	1,043	1,054	1,084	1,114
PER 22	1,027	1,047	1,057	1,068	1,078	1,109	1,140
PER 22.5	1,050	1,071	1,082	1,092	1,103	1,134	1,166
PER 23	1,073	1,095	1,106	1,116	1,127	1,159	1,191
PER 23.5	1,097	1,119	1,130	1,141	1,152	1,184	1,217

ที่มา: สายงานวิจัย บล. เอเชีย พลัส





### Single Stock Futures

#### Long KBANKH22

กำไรสุทธิ 9M64 ขยายตัว 74% YoY และคิดเป็นสัดส่วน 90% ของประมาณการเดิมแม้แนวโน้มกำไรสุทธิ 4Q64 อ่อนตัว QoQ เพราะค่าใช้จ่ายดำเนินงานสูงขึ้น แต่รายได้มีแรงส่งจากสินเชื่อและรายได้ค่าธรรมเนียมฯ ตามปัจจัยฤดูกาล ประเมินกำไรสุทธิปี 2564 เท่ากับ 3.6 หมื่นล้านบาท เติบโต 22% YoY และปี 2565 ที่ 3.8 หมื่นล้านบาท เพิ่ม 6.5% YoY จากรายได้ดอกเบี้ยรับฯ ตามฐานสินเชื่อขยายตัว และรายได้ค่าธรรมเนียมฯ ขับเคลื่อนด้วยการฟื้นตัวของกิจกรรมทางเศรษฐกิจ

ภาพทางเทคนิค Breakout เส้นกอด Downtrend ตามมาด้วยแท่งเทียน Bullish Breakout กลับขึ้นมายืนเหนือเส้น EMA 10 วัน สะท้อนแรงซื้อกลับเข้าสนับสนุนแบบมีนัยสำคัญ ประเมินเป้าหมายทำกำไรไว้บริเวณ 145.00 บาท

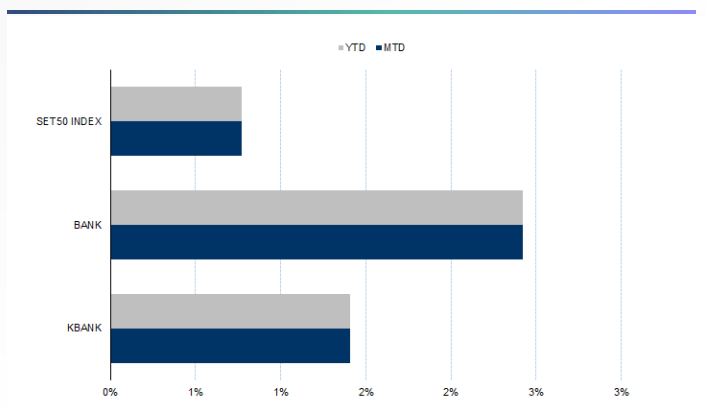
#### กลยุทธ์การลงทุน

สถานะ Long KBANKH22 ทุน 143.10 บาท ปัจจุบันกำไร 15% เป้าทำกำไร 148 บาท และ Stop Profit ที่ 140 บาท

Future							Underlying			
Future	Settle Price	Basis	Vol	OI	OI Change	Leverage	Upside	PER 65F	PBV 65F	EPS GROWTH 65F
KBANKH22	144.90	0.50	3811	6177	-122	11.09	10.88%	9.19	0.72	21.05%

ที่มา: สายงานวิจัย บล. เอเชีย พลัส

#### Historical Price



ที่มา: สายงานวิจัย บล. เอเชีย พลัส

#### คำนวณกำไรขาดทุนของ Stock Futures



ที่มา: สายงานวิจัย บล. เอเชีย พลัส

# DERIVATIVES TALK

## กลยุทธ์การลงทุนอนุพันธ์

BY RESEARCH DIVISION



### Long STECH22

การทำงานหน้างานกลับสู่ภาวะปกติ คาดจะเห็นรายได้ฟื้นตัวชัดเจนใน 4Q64 ต่อเนื่องถึงปี 2565 สร้างรายได้ก่อสร้างเติบโตไม่ต่ำกว่า 20%YoY Backlog มี 9.5หมื่นล้านบาท ไม่รวมงานรอเซ็นสัญญาอย่างรถไฟทางคู่เด่นชัย-เชียงของ, O&M มอเตอร์เวย์ 2 เส้นทางและส่วนต่อขยายรถไฟฟ้าสายสีชมพูเข้าเมืองทองธานี รวมไม่ต่ำกว่า 2 หมื่นล้านบาท ขณะที่พื้นฐานแข็งแกร่งทั้ง Backlog และฐานะการเงิน ประเมิน FV อิง PER 24 เท่า 18 บาท

ภาพทางเทคนิค แนวโน้มขาขึ้น สนับสนุนด้วยเส้น EMA 10 วัน พร้อมสัญญาณเปิด Upside จากแท่งเทียน Hammer ประเมินเป้าหมายทำกำไรไว้ที่ 15.50 บาท

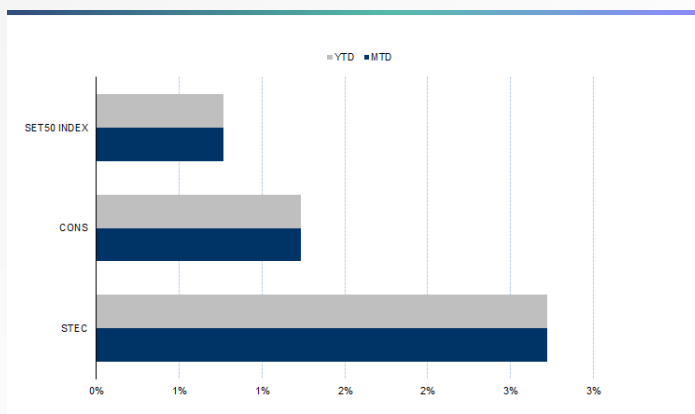
### กลยุทธ์การลงทุน

แนะนำ Long STECH22 บริเวณ 15.10 บาท เป้าทำกำไรที่ 15.50 บาท Cut Loss 0.20 บาทจากทุน

Future							Underlying			
Future	Settle Price	Basis	Vol	OI	OI Change	Leverage	Upside	PER 65F	PBV 65F	EPS GROWTH 65F
STECH22	15.10	0.01	455	10828	404	7.16	22.44%	33.88	1.51	-40.28%

ที่มา: สายงานวิจัย บล. เอเชีย พลัส

### Historical Price



ที่มา: สายงานวิจัย บล. เอเชีย พลัส

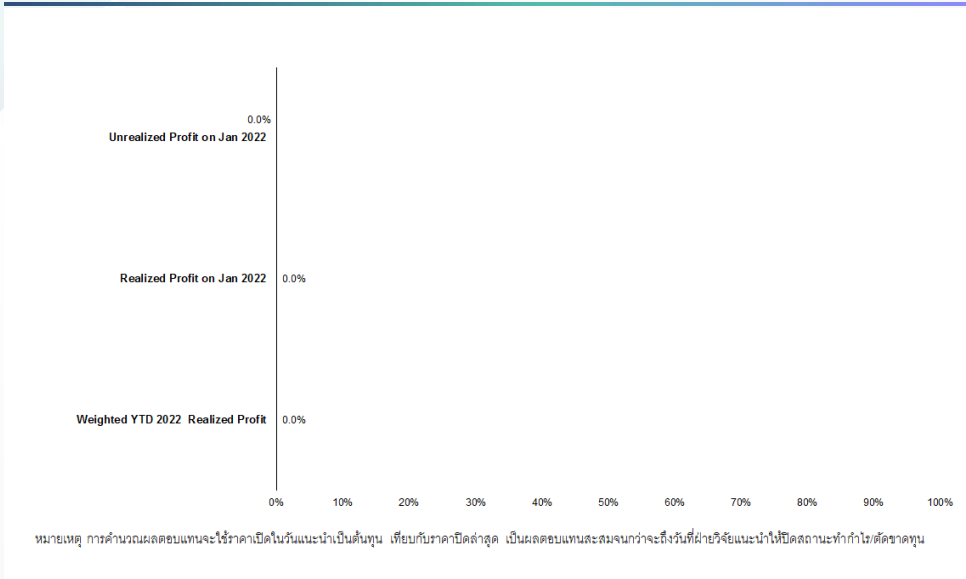
### Technical Chart



ที่มา: สายงานวิจัย บล. เอเชีย พลัส



### Tracking Performance



ที่มา: สายงานวิจัย บล. เอเชีย พลัส

### Top 20 Most Active Volume

	Future	Settle Price	Basis	Vol	OI	OI Change	Leverage	Resistance	Support
1	SIRIH22	1.27	0.01	27098	108327	322	11.05	1.31	1.26
2	JASH22	3.56	0.04	23172	74366	10037	7.72	3.67	3.51
3	CHGH22	3.76	0.02	12565	10675	500	14.06	3.66	3.55
4	BCHH22	20.95	0.05	9618	7346	-50	16.67	20.72	20.01
5	WHAH22	3.52	0.04	8886	66099	2054	8.33	3.49	3.37
6	SUPERH22	0.96	0.01	8422	81667	0	6.25	0.98	0.96
7	GUNKULH22	5.74	-0.01	8152	106049	19560	21.62	6.10	5.45
8	IRPCH22	3.92	0.00	6850	23741	1269	11.46	4.07	3.87
9	THANH22	4.53	-0.03	5567	24734	512	4.71	4.51	4.33
10	TRUEH22	4.66	0.02	4833	96607	12017	12.21	4.66	4.53
11	GPSCH22	85.50	0.00	4181	8919	121	9.74	92.13	83.34
12	BAMH22	21.35	0.15	4058	10205	-96		3.31	3.31
13	CPALLH22	59.25	0.75	3879	6593	115	13.27	9.42	9.24
14	KBANKH22	143.00	0.50	3811	6177	-122	11.09	3.31	3.31
15	CPFH22	27.00	0.25	3675	21843	325	8.69	9.42	9.24
16	PTGH22	15.00	0.10	3624	32008	500	5.30	2.00	1.94
17	QHH22	2.30	0.02	2794	4159	0	12.00	6.35	6.13
18	EAH22	98.43	-0.57	2615	17715	102	16.70	4.89	4.60
19	STPIH22	6.40	0.15	2587	18534	1004	9.67	4.16	4.11
20	ORIH22	11.54	-0.06	2502	8763	0	11.31	38.66	38.41

ที่มา: สายงานวิจัย บล. เอเชีย พลัส



### Gold Futures

ราคาทองคำตลาดสหรัฐเมื่อคืน เพิ่มขึ้น 5.2 เหรียญฯ ปิดที่ 1,826 เหรียญฯ มีแรงหนุนจากการร่วงลงของอัตราผลตอบแทนพันธบัตรสหรัฐ และการอ่อนค่าของค่าเงินดอลลาร์ หลังสหรัฐเปิดเผยตัวเลขเงินเพื่อสอดคล้องกับคาดการณ์ ทำให้ประเมินว่าธนาคารกลางสหรัฐ (เฟด) จะไม่เร่งปรับขึ้นอัตราดอกเบี้ยในเวลาที่ยืดหยุ่นกว่าที่คาดไว้ กดั้น Dollar Index ปรับลง 0.65% ปิดอยู่ที่ 94.99 จุด สำหรับสัปดาห์นี้ ทางสหรัฐจะมีการรายงานข้อมูลเศรษฐกิจสำคัญเพิ่มเติมได้แก่ จำนวนผู้ขอรับสวัสดิการว่างงาน, ยอดค้าปลีก และดัชนีความเชื่อมั่นผู้บริโภค เป็นต้น

### กลยุทธ์การลงทุน

ราคาทองคำ GFG22 เมื่อคืน เพิ่มขึ้น 90 บาท ปิดที่ 28,870 บาท (1,827 เหรียญฯ) สูงกว่าราคาทองคำตลาด spot ล่าสุดที่เคลื่อนไหวบริเวณ 1,824 เหรียญฯ คาดราคา GFG22 วันนี้จะอยู่ในกรอบ 28,700-29,000 บาท แม้ความกังวลในเรื่องการขึ้นดอกเบี้ยผ่อนคลายนลง หนุนราคาทองคำปรับขึ้น แต่ราคายังอยู่ในกรอบที่ประเมินไว้ 1,810-1,830 เหรียญฯ จึงแนะนำให้ Trading บริเวณ 28,600-28,910 บาท แต่หากราคาขยับขึ้นไปแตะกรอบบน แนะนำให้รอเปิดสถานะ Short พร้อมกำหนดจุด cut loss ไว้ 100 จากทุน เพื่อป้องกันความเสี่ยง หากราคาทองคำเคลื่อนไหวผิดจากคาด

### Gold Futures

FUTURES	Last	Chg	%Chg	Vol	OI	OI Chg
GFG22	28,870	90	0.31	95	314	-59
GFJ22	28,890	90	0.31	40	246	-8
GFM22	28,920	40	0.14	-	-	0

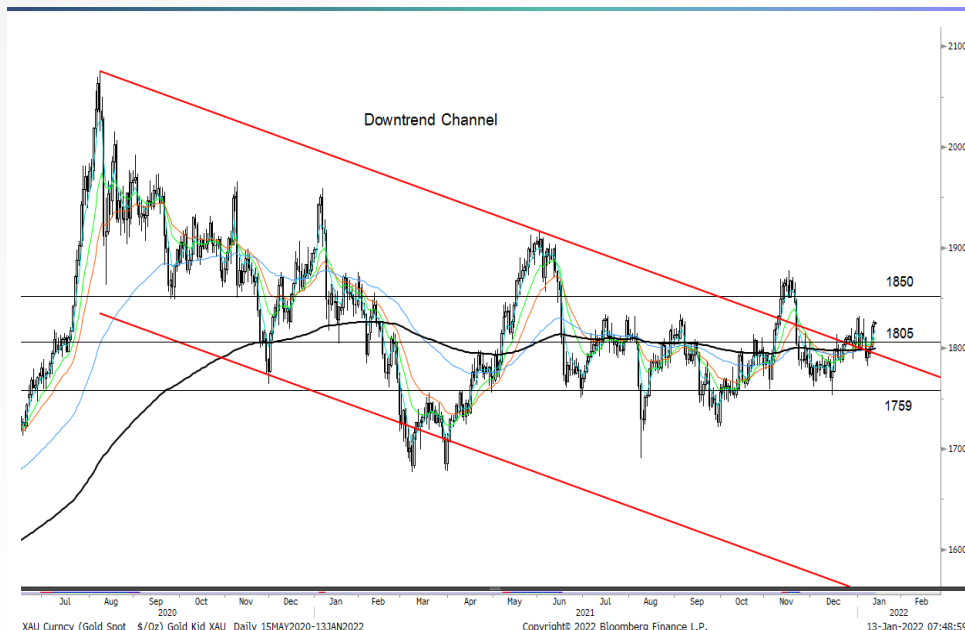
### Mini Gold Futures

	Last	Chg	%Chg	Vol	OI	OI Chg
GF10G22	28,850	70	0.24	3,249	6,887	75
GF10J22	28,880	60	0.21	2,505	5,061	594
GF10M22	28,930	70	0.24	146	125	0

หมายเหตุ : ราคาปิดของ Gold Futures (Night Session) Settle ณ เวลา 22.00 น. และปริมาณการซื้อขายเกิดขึ้นในช่วงเวลา 19.30-22.30 น.

ที่มา: สายงานวิจัย บล. เอเชีย พลัส

### เทคนิค Gold Spot



ที่มา: สายงานวิจัย บล. เอเชีย พลัส



# DERIVATIVES TALK

## กลยุทธ์การลงทุนอนุพันธ์

BY RESEARCH DIVISION



### GOLD Technical

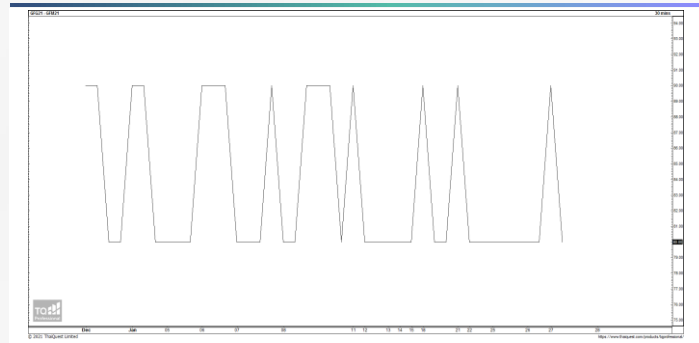
ทิศทางราคาทองคำ เกิดสัญญาณ Breakout แนวต้าน 1805 เหรียญฯ ทำให้ในระยะถัดไปมีลุ้น Technical Rebound ต่อแนวต้านถัดไปที่ 1850 เหรียญฯ

#### การแปลงราคาทองคำให้เป็นบาท

GOLD London AM ( USD/Ounce )	FX ( บาท/ USD )				
	30.50	30.75	31.00	31.25	31.50
1,760	25,516	25,725	25,934	26,143	26,352
1,790	25,951	26,163	26,376	26,589	26,801
1,820	26,385	26,602	26,818	27,034	27,251
1,850	26,820	27,040	27,260	27,480	27,700
1,880	27,255	27,479	27,702	27,926	28,149
1,910	27,690	27,917	28,144	28,371	28,598
1,940	28,125	28,356	28,586	28,817	29,047
1,970	28,560	28,794	29,028	29,262	29,497
2,000	28,995	29,233	29,470	29,708	29,946

ที่มา: สายงานวิจัย บล. เอเชีย พลัส

#### Spread ระหว่าง GFQ21 – GFZ21



ที่มา: สายงานวิจัย บล. เอเชีย พลัส

#### คำนวณกำไรขาดทุนของ Gold Futures

นักลงทุนรายย่อย (ค่าธรรมเนียม 490.10 บาท/สัญญา/ข้าง)				
ราคาปิด future	เปลี่ยนแปลง	กำไร (ขาดทุน)	ค่าธรรมเนียม+ VAT (บาท)	กำไร(ขาดทุน)สุทธิ
29,120.00	250.0	12,500	(1,049)	11,451
29,070.00	200.0	10,000	(1,049)	8,951
29,020.00	150.0	7,500	(1,049)	6,451
28,970.00	100.0	5,000	(1,049)	3,951
28,920.00	50.0	2,500	(1,049)	1,451
<b>28,870.00</b>	<b>0.0</b>	<b>-</b>	<b>(1,049)</b>	<b>(1,049)</b>
28,820.00	-50.0	(2,500)	(1,049)	(3,549)
28,770.00	-100.0	(5,000)	(1,049)	(6,049)
28,720.00	-150.0	(7,500)	(1,049)	(8,549)
28,670.00	-200.0	(10,000)	(1,049)	(11,049)
28,620.00	-250.0	(12,500)	(1,049)	(13,549)

ที่มา: สายงานวิจัย บล. เอเชีย พลัส

#### คำนวณกำไรขาดทุนของ Mini Gold Futures

นักลงทุนรายย่อย (ค่าธรรมเนียม 98.10 บาท/สัญญา/ข้าง)				
ราคาปิด future	เปลี่ยนแปลง	กำไร (ขาดทุน)	ค่าธรรมเนียม+ VAT (บาท)	กำไร(ขาดทุน)สุทธิ
29,100.00	250.0	2,500	(210)	2,290
29,050.00	200.0	2,000	(210)	1,790
29,000.00	150.0	1,500	(210)	1,290
28,950.00	100.0	1,000	(210)	790
28,900.00	50.0	500	(210)	290
<b>28,850.00</b>	<b>0.0</b>	<b>-</b>	<b>(210)</b>	<b>(210)</b>
28,800.00	-50.0	(500)	(210)	(710)
28,750.00	-100.0	(1,000)	(210)	(1,210)
28,700.00	-150.0	(1,500)	(210)	(1,710)
28,650.00	-200.0	(2,000)	(210)	(2,210)
28,600.00	-250.0	(2,500)	(210)	(2,710)

ที่มา: สายงานวิจัย บล. เอเชีย พลัส