

# DERIVATIVES TALK

## กลยุทธ์การลงทุนอนุพันธ์

BY RESEARCH DIVISION

20 มกราคม 2565



### SET50 Futures:

สัญญาณลบทางการเมืองในประเทศ ที่เข้ามาเสริมความกังวลเรื่องทิศทางนโยบายการเงินของ FED น่าจะทำให้ SET50 วันนี้ผันผวนต่อ แนะนำ Trading S50H22 กรอบ 975 - 985 จุด

### SET50 Option:

แนะนำให้รอเปิด Long S50H22C975 ที่ 18 จุด (SET50=980) เป้าทำกำไรที่ 30 จุด (SET50= 993) Cut Loss 3 จุดจากทุน ประเมินว่า SET 50 ยังอยู่ในช่วงผันผวน แต่เชื่อว่า Downside จำกัด

### Single Stock Futures:

เปิด Long ADVANCH22 ได้ที่ทุนบริเวณ 218 ล้านบาท ปัจจุบันมีกำไร 6.5% แนะนำถือต่อเป้าทำกำไรที่ 224 บาท Cut Loss 2 บาทจากทุน โดยปัจจัยพื้นฐานเชื่อว่า ADVANC มี Downside ที่ต่ำ

สถานะ Long KBANKH22 ถูกปิดขาดทุน 15% วันนี้แนะนำให้รอเปิด Long MINGH22 ที่ 29.75 บาท เป้าทำกำไรที่ 31 บาท Cut Loss 0.50 บาทจากทุน สถานการณ์ Covid-19 ในประเทศที่ดีขึ้นน่าจะหนุนหุ้นในกลุ่มเปิดเมือง


### Gold Futures:

ประเด็นเรื่องรัสเซีย-ยูเครน กลับมาเป็นแรงหนุนต่อราคาทองคำ แต่ยังคงระวังแรงขายทำกำไร เปิด Short GFG22 ได้ที่ 28740 บาท แนะนำถือ เป้าทำกำไร 28320 บาท (1810\$) Cut Loss 100 บาทจากทุน

SET50 Index Futures / Option	P. 3
Single Stock Futures	P. 6
Gold Futures	P. 8

ภายใต้สภาวะที่ตลาดเผชิญกับความผันผวนสูง ทำให้การปรับกลยุทธ์ใน Derivative Talk ต้องสามารถดำเนินการได้อย่างรวดเร็วทัน ฝ่ายวิจยฯ จึงได้มีการเพิ่มช่องทางติดตามคำแนะนำกลยุทธ์การซื้อขายระหว่างวันทำการผ่าน 2 ช่องทาง เพื่อให้ นักลงทุนสามารถปรับเปลี่ยนกลยุทธ์ ได้มีประสิทธิภาพมากยิ่งขึ้น คือ

แอปพลิเคชัน  ASP SMART [▶ ดาวน์โหลด](#)

Telegram  [▶ ติดตามข่าวสารการลงทุน](#)

FOLLOW NOW  
  


RESEARCH DIVISION  
บริษัทหลักทรัพย์ เอเชีย พลัส

เกิดศักดิ์ กวีธีระธรรม  
นักวิเคราะห์ปัจจัยพื้นฐานด้านตลาดทุน และทางเทคนิค  
เลขทะเบียนนักวิเคราะห์: 004132

ประสิทธิ์ รัตนกิจมงคล, CISA, CFA  
นักวิเคราะห์ปัจจัยพื้นฐานด้านตลาดทุน และด้านเทคนิค  
เลขทะเบียนนักวิเคราะห์: 025917

นวลพรรณ น้อยรัชชกุล  
นักวิเคราะห์ปัจจัยพื้นฐานด้านตลาดทุน และด้านเทคนิค  
เลขทะเบียนนักวิเคราะห์: 019994

ชาญชัย พันการนากิจ  
นักวิเคราะห์ปัจจัยพื้นฐานด้านตลาดทุน และทางเทคนิค  
เลขทะเบียนนักวิเคราะห์: 064045

ธนัฐธส เกิดเนตร  
ผู้ช่วยนักวิเคราะห์

# DERIVATIVES TALK

## กลยุทธ์การลงทุนอนุพันธ์

BY RESEARCH DIVISION



### สถานะของนักลงทุน

	All Futures Long(Short) Position : Contract			Accumulated Long(Short)		
	Long	Short	Net	2 Days	1 Weeks	1 Months
Institution	224,345	173,164	51,181	68,660	-114,217	-607,227
Foreign	97,088	92,134	4,954	-8,719	12,945	-55,848
Retail	265,951	322,086	-56,135	-59,941	101,272	663,075

	SET50 Futures Long(Short) Position : Contract			Accumulated Long(Short)		
	Long	Short	Net	2 Days	1 Weeks	1 Months
Institution	26,531	26,677	-146	4,476	1,485	-5,671
Foreign	53,281	47,873	5,408	-5,345	9,613	43,184
Retail	83,437	88,699	-5,262	869	-11,098	-37,513

	Single Stock Futures Long(Short) Position : Contract			Accumulated Long(Short)		
	Long	Short	Net	2 Days	1 Weeks	1 Months
Institution	180,651	131,149	49,502	67,231	-75,575	-561,196
Foreign	14,956	19,047	-4,091	-2,339	2,457	-122,024
Retail	143,393	188,804	-45,411	-64,892	73,118	683,220

	Metal Futures Long(Short) Position : Contract			Accumulated Long(Short)		
	Long	Short	Net	2 Days	1 Weeks	1 Months
Institution	11,141	10,439	702	-86	-4,075	-5,296
Foreign	26,354	24,739	1,615	-3,726	-1,781	11,323
Retail	18,494	20,811	-2,317	3,812	5,856	-6,027

	Call Option Long(Short) Position : Contract			Accumulated Long(Short)		
	Long	Short	Net	2 Days	1 Weeks	1 Months
Institution	296	59	237	-320	103	661
Foreign	539	148	391	731	791	3,491
Retail	1,674	2,302	-628	-411	-894	-4,152

	Put Option Long(Short) Position : Contract			Accumulated Long(Short)		
	Long	Short	Net	2 Days	1 Weeks	1 Months
Institution	83	572	-489	-923	-778	2,331
Foreign	1,874	233	1,641	2,003	1,906	8,341
Retail	2,663	3,815	-1,152	-1,080	-1,128	-10,672

ที่มา: สายงานวิจัย บล. เอเชีย พลัส

# DERIVATIVES TALK

## กลยุทธ์การลงทุนอนุพันธ์

BY RESEARCH DIVISION

### SET50 Overview

ความไม่แน่นอนทางการเมืองหลังวานนี้พรรคพลังประชาชนรัฐ มีมติขับ ร.อ.ธรรมนัส พรหมเผ่า และ ส.ส. อีก 21 คน ออกจากพรรค ในส่วนภาพรวมคะแนนเสียงของพรรคร่วมรัฐบาลน่าจะมีเสียงสนับสนุนที่ลดน้อยลง ภาวะดังกล่าวอาจเป็นตัวเร่งให้เกิดการ ยุบสภาเร็วกว่าที่คาด ส่วนประเด็นทางเศรษฐกิจที่กังวลได้แก่เรื่องกระบวนการจัดทำร่าง พ.ร.บ.งบประมาณประจำปี 65/66 หากเกิดการเปลี่ยนแปลงหรือสะดุดอาจทำให้ปัญหาเรื่องการค้าตอนของเม็ดเงินที่จะเข้ามาขับเคลื่อนเศรษฐกิจ โดยภาพรวมของสถานการณ์ทางการเมืองประเมินว่าเป็น Sentiment เชิงลบต่อทิศทางของ SET50 Index ในวันนี้ ส่วนประเด็นอื่นๆติดตามการประชุม ศบค. ต่อการพิจารณาผ่อนคลายกิจกรรมทางเศรษฐกิจ ส่วนปัจจัยต่างประเทศยังไม่มีปัจจัยใหม่โดยนักลงทุนอยู่ในช่วงการปรับ Position จากความกังวลต่อการกลับมาใช้มาตรการเข้มงวดของ FED ภายใต้ปัจจัยแวดล้อมดังกล่าวคาด SET50 Index พักฐานในกรอบ 980-993

### SET50 Index Futures

**Direction Trading:** สัญญาณลบทางการเมืองในประเทศ ที่เข้ามาเสริมความกังวลเรื่องทิศทางนโยบายการเงินของ FED น่าจะทำให้ SET50 วันนี้ผันผวนต่อ แนะนำ Trading S50H22 กรอบ 975 - 985 จุด

**Spread Trading:** คาดการณ์ Spread ระหว่าง S50M22 ลบด้วย S50H22 ณ วันที่ 30 มี.ค. 2565 จะเท่ากับ -4.46 จุด ปัจจุบันอยู่ที่ -4.5 จุด ยังไม่เปิดกว้างมากพอจึงแนะนำ Wait & See

**SET50 Option:** แนะนำให้รอเปิด Long S50H22C975 ที่ 18 จุด (SET50=980) เป้าทำกำไรที่ 30 จุด (SET50= 993) Cut Loss 3 จุดจากทุน ประเมินว่า SET 50 ยังอยู่ในช่วงผันผวน แต่เชื่อว่า Downside จำกัด



	แนวรับ	แนวต้าน
SET50	980	993
S50H22	975	985

\*ภายใต้สภาวะที่ตลาดเผชิญกับความผันผวนสูง ฝ่ายวิจัยฯจึงได้มีการเพิ่มช่องทางติดตามคำแนะนำกลยุทธ์การซื้อขายระหว่างวันผ่าน 2 ช่องทาง คือ

แอปพลิเคชัน  ASP SMART [ดาวน์โหลด](#)

Telegram **ASIA PLUS GROUP** [ติดตามข่าวสารการลงทุน](#)

FOLLOW NOW    

 Asia Plus Group

# DERIVATIVES TALK

## กลยุทธ์การลงทุนอนุพันธ์

BY RESEARCH DIVISION



	Last	1Yr Hist. Volatility	2Week Hist. Volatility
SET50 Index	989.16	14.30953	7.811477

### Call Option

	Premium	Chg	Break Even	Intrinsic Value	Time Value	All-in-Premium	Theory Price	Volume	Open Interest	Implied Volatility	Delta	Effective Gearing	Time Decay
S50H22C1025	6.80	1.10	> 1031.8	0.00	6.80	4.31%	6.92	356	5119	11.61	0.21	29.92	0.0
S50H22C1000	13.80	1.20	> 1013.8	0.00	13.80	2.49%	14.03	696	5913	11.91	0.37	26.50	0.0
S50H22C975	27.30	2.40	> 1002.3	14.16	13.14	1.33%	25.38	344	4019	12.41	0.56	20.29	0.0
S50H22C950	44.80	3.10	> 994.8	39.16	5.64	0.57%	41.30	113	1227	13.73	0.71	15.75	0.0
S50H22C925	64.60	2.20	> 989.6	64.16	0.44	0.04%	61.20	1	297	16.72	0.79	12.06	0.0

### Put Option

	Premium	Chg	Break Even	Intrinsic Value	Time Value	All-in-Premium	Theory Price	Volume	Open Interest	Implied Volatility	Delta	Effective Gearing	Time Decay
S50H22P1025	48.70	-3.30	< 976.3	35.84	12.86	-1.30%	49.17	22	182	12.76	-0.77	-16.16	0.0
S50H22P1000	30.00	-2.50	< 970	10.84	19.16	-1.94%	31.30	169	1618	12.38	-0.61	-20.49	0.0
S50H22P975	18.50	-1.20	< 956.5	0.00	18.50	-3.30%	17.67	530	4094	13.03	-0.44	-23.00	0.0
S50H22P950	11.20	-0.60	< 938.8	0.00	11.20	-5.09%	8.60	904	7008	14.80	-0.29	-24.75	-0.1
S50H22P925	6.90	-0.20	< 918.1	0.00	6.90	-7.18%	3.51	715	4837	15.54	-0.18	-24.12	-0.1

ที่มา: สายงานวิจัย บล. เอเชีย พลัส

### ภาพรวมการซื้อขาย SET50 Index

UNDERLYING	Close	Chg	%Chg	สเปกการซื้อขาย
SET50	989.16	1.56	0.16%	1911/22

Symbol	Settle	Chg	%Chg	Vol.	OI	OI Chg
S50F22	989.10	5.6	0.6%	462	705	57
S50G22	985.10	2.8	0.3%	86	146	17
S50H22	983.90	3.6	0.4%	143,629	369,855	11,801
S50M22	979.20	3.6	0.4%	14,493	43,487	-1,131
S50U22	976.00	3.5	0.4%	2,392	16,145	-26
S50Z22	976.00	3.2	0.3%	1,587	4,544	0

SET50 Futures Long(Short) : สเปกการ	Long	Short	Net	2 วัน	2 สัปดาห์	1 เดือน
สถานะ	26,531	26,677	-146	1,861	2,981	-8,205
ค้างชำระ	53,281	47,873	5,408	11,577	4,965	38,852
รายย่อย	83,437	88,699	-5,262	-13,438	-7,946	-30,647

ที่มา: สายงานวิจัย บล. เอเชีย พลัส

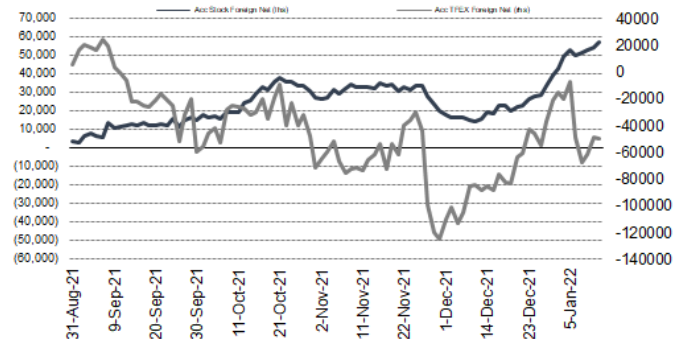
### คาดการณ์ Spread ณ สิ้นเดือนจาก ASPS Model

เป้าหมาย Spread ซีเรียล - ซีเรียล						
	S50J21	S50K21	S50M21	S50N21	S50Q21	S50U21
	ณ 29 เม.ย.64	ณ 28 พ.ค.64	ณ 29 มิ.ย.64	ณ 29 ก.ค.64	ณ 30 ส.ค.64	ณ 29 ก.ย.64
S50J21						
S50K21	-1.68					
S50M21	-1.28	0.40				
S50N21	-1.16	0.53	0.13			
S50Q21	-5.13	-3.62	-4.02	-4.15		
S50U21	-5.81	-4.13	-4.53	-4.66	-0.51	

\*สมมติฐานอัตราดอกเบี้ยนโยบายระหว่าง มิ.ย. - ก.ย. 64 เท่ากับ 0.5%

ที่มา: สายงานวิจัย บล. เอเชีย พลัส

### ความสัมพันธ์สถานะของนักลงทุนต่างประเทศ ในตราสารทุน และ SET50 Futures



ที่มา: สายงานวิจัย บล. เอเชีย พลัส

### SET50 ที่ระดับค่า PER ต่างๆ

SET 50 Sensitivity	ม.ค. 65E	มี.ค. 65E	เม.ย. 65E	พ.ค. 65E	มิ.ย. 65E	ก.ย. 65E	ธ.ค. 65E
PER 20	933	952	961	971	980	1,008	1,036
PER 20.5	957	976	985	995	1,005	1,033	1,062
PER 21	980	1,000	1,009	1,019	1,029	1,058	1,088
PER 21.5	1,003	1,023	1,033	1,043	1,054	1,084	1,114
PER 22	1,027	1,047	1,057	1,068	1,078	1,109	1,140
PER 22.5	1,050	1,071	1,082	1,092	1,103	1,134	1,166
PER 23	1,073	1,095	1,106	1,116	1,127	1,159	1,191
PER 23.5	1,097	1,119	1,130	1,141	1,152	1,184	1,217

ที่มา: สายงานวิจัย บล. เอเชีย พลัส





### Single Stock Futures

#### Long MINTH22

สถานการณ์ COVID-19 ที่เริ่มมีแนวโน้มเป็นโรคประจำถิ่น หลังพบว่าผู้ป่วยติดเชื้อ OMICRON ที่ได้รับวัคซีน ส่วนใหญ่อาการไม่รุนแรง รวมถึงการกระจายวัคซีน COVID-19 ทั่วโลก ประเมินหนุนาการฟื้นตัวของธุรกิจโรงแรมในปี 2565 คาดปี 2564 ขาดทุนปกติ 1.4 หมื่นล้านบาท เทียบกับ 9M64 ขาดทุนปกติ 1.1 หมื่นล้านบาท มองว่า Downside จำกัด ก่อนที่ปี 2565 คาดการณ์พลิกเป็นกำไรราว 1.4 พันล้านบาท คาดหวังการ Turn around เป็นกำไรครั้งแรก 2Q65 จาก High Season ในยุโรป

ภาพทางเทคนิค ทิศทางราคาแกว่งขึ้นตัวในกรอบ Sideway Up โดยมีเส้น EMA 10 เป็นแนวรับสนับสนุน หากย่อมาบริเวณ 29.75 บาทเป็นจังหวะสะสม โดยมีแนวต้านที่ 31 บาท

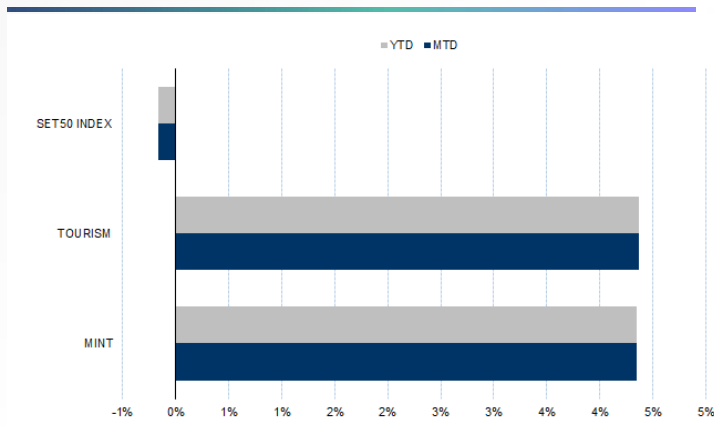
#### กลยุทธ์การลงทุน

แนะนำ Long MINTH22 บริเวณ 29.75 บาท เป้าทำกำไร 31 บาท Cut Loss 0.50 บาท จากทุน

Future							Underlying			
Future	Settle Price	Basis	Vol	OI	OI Change	Leverage	Upside	PER 65F	PBV 65F	EPS GROWTH 65F
MINTH22	29.75	0.05	655	5475	324	8.46	22.03%		2.74	-34.60%

ที่มา: สายงานวิจัย บล. เอเชีย พลัส

#### Historical Price



ที่มา: สายงานวิจัย บล. เอเชีย พลัส

#### คำนวณกำไรขาดทุนของ Stock Futures



ที่มา: สายงานวิจัย บล. เอเชีย พลัส

# DERIVATIVES TALK

## กลยุทธ์การลงทุนอนุพันธ์

BY RESEARCH DIVISION



### Long ADVANCH22

4Q64 คาดหวังการฟื้นตัวได้ หนุนจากรายได้ที่ดีขึ้น ตามกำลังซื้อกลับมา หลังจากรัฐบาลผ่อนคลايกิจกรรมทางเศรษฐกิจมากขึ้น ประกอบกับ อานิสงส์ที่ ADVANC ทำได้ดีทั้งในส่วนการขยายฐานลูกค้า 5G จากผลบวกจากการเริ่มขาย iPhone 13 คาดหนุนลูกค้า 5G ที่มี ARPU สูงกว่าค่าเฉลี่ยเป็นไปตามเป้าหมายสิ้นปี 2564 ที่ราว 2 ล้านราย ขณะที่ ภาพระยะยาวคาดว่าจะเติบโตได้ดีกว่าปัจจุบัน จากการต่อยอดธุรกิจใหม่ๆ ที่มีศักยภาพบนฐานธุรกิจปัจจุบันที่มีฐานลูกค้าขนาดใหญ่ ให้ทั้งความมั่นคงสูง Yield 3.5%

ภาพทางเทคนิค แกว่งพักตัวโดยแท่งเทียน ทำจังหวะ Higher Low ใช้การย่อตัวมาบริเวณ 218 บาท เป็นจังหวะเข้าสะสม ประเมินเป้าหมายทำกำไรไว้บริเวณ 224 บาท

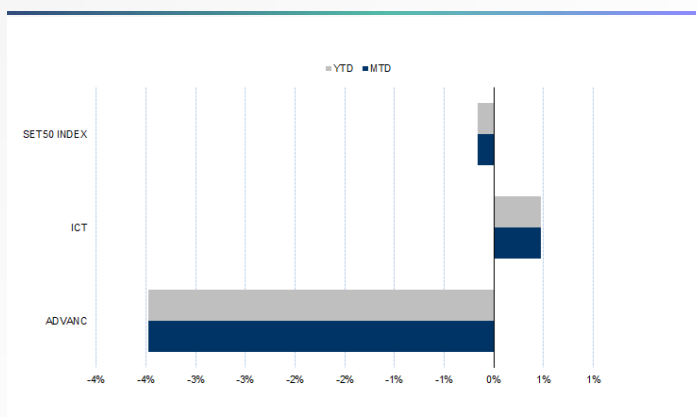
### กลยุทธ์การลงทุน

เปิด Long ADVANCH22 ได้ที่ทุน 218 บาท ปัจจุบันกำไร 6.52% เป้าทำกำไร 224 บาท Cut Loss 2 บาทจากทุน

Future							Underlying			
Future	Settle Price	Basis	Vol	OI	OI Change	Leverage	Upside	PER 65F	PBV 65F	EPS GROWTH 65F
ADVANCH22	219.00	-3.80	859	4819	-488	16.32	10.36%	23.97	7.65	-1.42%

ที่มา: สายงานวิจัย บล. เอเชีย พลัส

### Historical Price



ที่มา: สายงานวิจัย บล. เอเชีย พลัส

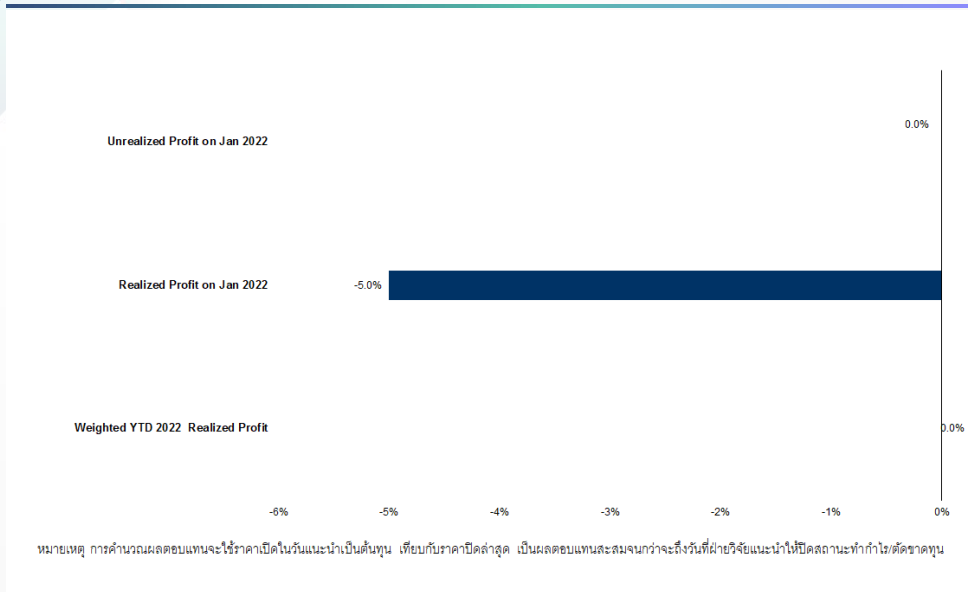
### Technical Chart



ที่มา: สายงานวิจัย บล. เอเชีย พลัส



### Tracking Performance



ที่มา: สายงานวิจัย บล. เอเชีย พลัส

### Top 20 Most Active Volume

	Future	Settle Price	Basis	Vol	OI	OI Change	Leverage	Resistance	Support
1	SIRIH22	1.26	-0.03	82234	193984	-31582	11.32	1.27	1.21
2	JASH22	4.02	0.00	77093	157407	11454	8.82	4.05	3.63
3	GUNKULH22	6.53	-0.17	46027	249556	-13016	25.19	6.48	5.75
4	GULFH22	50.50	0.00	11842	15601	-4254	2.58	52.06	46.74
5	TRUEH22	4.63	0.01	8843	155144	8543	12.16	4.83	4.67
6	THANIH22	4.40	0.00	8041	22474	-5035	4.54	4.48	4.30
7	WHAH22	3.42	0.06	6545	92807	2499	8.04	3.46	3.36
8	WHAH22	3.42	0.06	6545	92807	2499	8.04	3.46	3.36
9	TPIPLH22	1.92	0.00	6511	36908	-489	12.63	1.99	1.81
10	TTBH22	1.45	0.01	5836	120608	3276		38.65	36.11
11	KBANKH22	144.33	0.33	5264	8763	1415	11.21	3.31	3.31
12	IRPCH22	3.94	-0.04	4982	54540	-1151	11.64	32.17	30.75
13	BANPUH22X	10.90	0.00	4345	77324	-3232	13.04	9.55	9.09
14	OSPH22	33.00	0.25	3724	21823	-477	7.06	1.99	1.95
15	GFPTH22	13.87	-0.03	3022	10861	-85	8.51	18.64	18.26
16	AOTH22	61.25	0.00	2671	7035	295	9.32	11.43	11.25
17	SCBH22	124.30	0.80	2354	6366	-337	10.33	6.35	6.13
18	STAH22	29.65	0.15	2319	8835	-1890	6.16	3.04	2.95
19	STECH22	14.70	-0.10	2228	14494	598	7.21	17.02	16.71
20	GPSCH22	86.00	0.00	2135	11342	-905	9.80	9.43	9.28

ที่มา: สายงานวิจัย บล. เอเชีย พลัส



### Gold Futures

ราคาทองคำตลาดสหรัฐเมื่อคืน พุ่งขึ้นแรง 27.4 เหรียญฯ หรือ 1.5% แต่ระดับสูงสุดในรอบ 2 เดือน ปิดที่ 1,840 เหรียญฯ ท่ามกลางสถานการณ์ตึงเครียดระหว่างสหรัฐและรัสเซีย นอกจากนี้การอ่อนค่าของค่าเงินดอลลาร์ เทียบกับสกุลหลักอื่น นำโดยค่าเงินปอนด์แข็งค่า ขานรับคาดการณ์ธนาคารกลางอังกฤษ อาจปรับขึ้นดอกเบี้ยในเดือน ก.พ. หลังเปิดเผยตัวเลขเงินเฟ้อสูงสุดในรอบ 30 ปี กดดันให้ Dollar Index ลดลง 0.2% ปิดที่ 95.59 จุด กอปรกับการที่ตลาดหุ้นดาวโจนส์สหรัฐปิดลบ 339.82 จุด หรือ 0.96% ล้วนเป็นอีกปัจจัยหนุนต่อราคาทองคำ โดยวันนี้และพรุ่งนี้ ทางสหรัฐจะรายงานตัวเลขจำนวนผู้ขอรับสวัสดิการว่างงานรายสัปดาห์ และยอดขายบ้านมือสอง เป็นต้น

### กลยุทธ์การลงทุน

ราคาทองคำ GFG22 เมื่อคืน เพิ่มขึ้น 250 บาท ปิดที่ 28,760 บาท (1,838 เหรียญฯ) ต่ำกว่าราคาทองคำตลาด spot ล่าสุดที่เคลื่อนไหวบริเวณ 1,840 เหรียญฯ คาดราคา GFG22 วันนี้จะอยู่ในกรอบ 28,650-28,950 บาท การปรับตัวขึ้นแรงของราคาทองคำเมื่อวานเหนือ 1,820 เหรียญฯ ทำให้นักลงทุนสามารถเปิดสถานะ Short GFG22 ต้นทุนเฉลี่ย 28,740 บาท แม้ปัจจุบันขาดทุนเล็กน้อย 20 บาท แต่ให้ถือสถานะไว้ก่อน เนื่องจากการปรับตัวขึ้นแรงของราคาทองคำ อาจทำให้เกิดการปรับฐานระยะสั้น โดยมีเป้าหมายไว้ 1,810 เหรียญฯ เท่าเทียบ 28,320 บาท และกำหนดจุด cut loss ไว้ 100 จากทุน เพื่อป้องกันความเสี่ยง หากราคาทองคำเคลื่อนไหวผิดจากคาด

### Gold Futures

FUTURES	Last	Chg	%Chg	Vol	OI	OI Chg
GFG22	28,760	240	0.84	95	314	-59
GF322	28,780	260	0.91	40	246	-8
GFM22	28,790	200	0.70	-	-	0

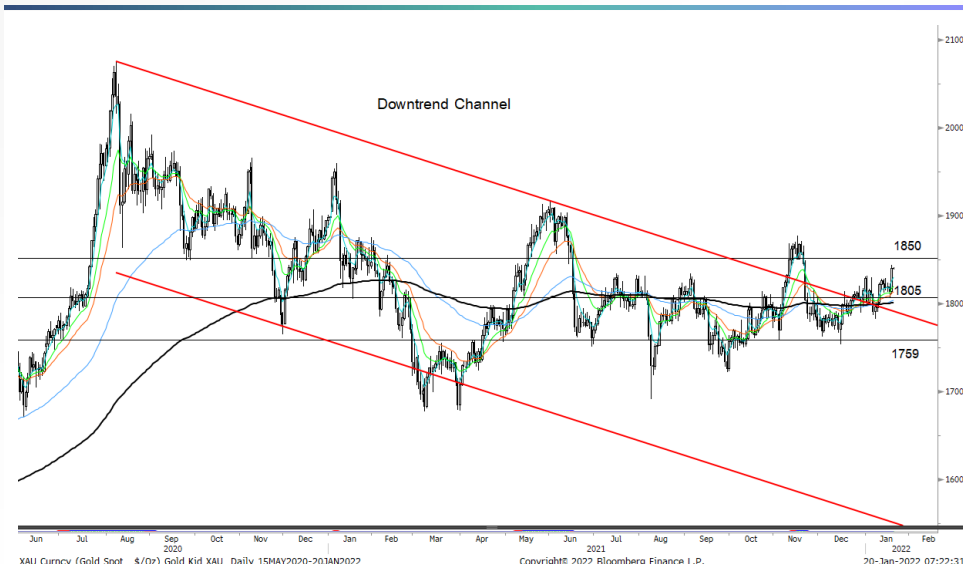
### Mini Gold Futures

	Last	Chg	%Chg	Vol	OI	OI Chg
GF10G22	28,770	240	0.84	3,249	6,887	75
GF10J22	28,780	240	0.84	2,505	5,061	594
GF10M22	28,800	240	0.84	146	125	0

หมายเหตุ : ราคาปิดของ Gold Futures (Night Session) Settle ณ เวลา 22.00 น. และปริมาณการซื้อขายเกิดขึ้นในช่วงเวลา 19.30-22.30 น.

ที่มา: สายงานวิจัย บล. เอเชีย พลัส

### เทคนิค Gold Spot



ที่มา: สายงานวิจัย บล. เอเชีย พลัส



# DERIVATIVES TALK

## กลยุทธ์การลงทุนอนุพันธ์

BY RESEARCH DIVISION



### GOLD Technical

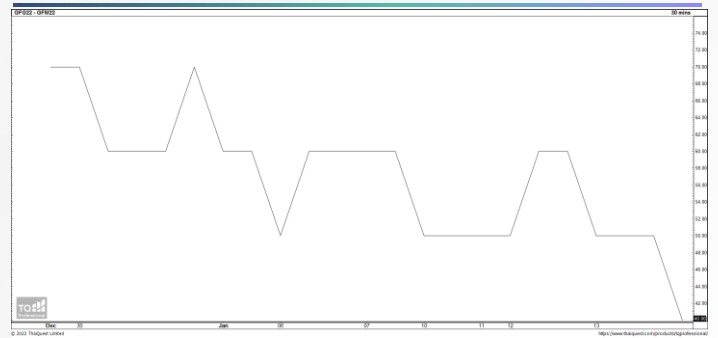
ทิศทางราคาทองคำ เกิดสัญญาณ Breakout แนวต้าน 1805 เหรียญฯ ทำให้ในระยะถัดไปมีลุ้น Technical Rebound ต่อแนวต้านถัดไปที่ 1850 เหรียญฯ

#### การแปลงราคาทองคำให้เป็นบาท

GOLD London AM ( USD/Ounce )	FX ( บาท/ USD )				
	33.00	33.25	33.50	33.75	34.00
1,700	26,666	26,868	27,070	27,272	27,474
1,730	27,137	27,342	27,548	27,753	27,959
1,760	27,607	27,816	28,025	28,235	28,444
1,790	28,078	28,290	28,503	28,716	28,928
1,820	28,548	28,765	28,981	29,197	29,413
1,850	29,019	29,239	29,458	29,678	29,898
1,880	29,489	29,713	29,936	30,160	30,383
1,910	29,960	30,187	30,414	30,641	30,868
1,940	30,431	30,661	30,892	31,122	31,353

ที่มา: สายงานวิจัย บล. เอเชีย พลัส

#### Spread ระหว่าง GFG22 – GFM22



ที่มา: สายงานวิจัย บล. เอเชีย พลัส

#### คำนวณกำไรขาดทุนของ Gold Futures

นิลลงทุนรายย่อย (ค่าธรรมเนียม 490.10 บาท/สัญญา/ข้าง)				
ราคาปิด future	เปลี่ยนแปลง	กำไร (ขาดทุน)	ค่าธรรมเนียม+ VAT (บาท)	กำไร (ขาดทุน)สุทธิ
29,010.00	250.0	12,500	(1,049)	11,451
28,960.00	200.0	10,000	(1,049)	8,951
28,910.00	150.0	7,500	(1,049)	6,451
28,860.00	100.0	5,000	(1,049)	3,951
28,810.00	50.0	2,500	(1,049)	1,451
<b>28,760.00</b>	<b>0.0</b>	<b>-</b>	<b>(1,049)</b>	<b>(1,049)</b>
28,710.00	-50.0	(2,500)	(1,049)	(3,549)
28,660.00	-100.0	(5,000)	(1,049)	(6,049)
28,610.00	-150.0	(7,500)	(1,049)	(8,549)
28,560.00	-200.0	(10,000)	(1,049)	(11,049)
28,510.00	-250.0	(12,500)	(1,049)	(13,549)

ที่มา: สายงานวิจัย บล. เอเชีย พลัส

#### คำนวณกำไรขาดทุนของ Mini Gold Futures

นิลลงทุนรายย่อย (ค่าธรรมเนียม 98.10 บาท/สัญญา/ข้าง)				
ราคาปิด future	เปลี่ยนแปลง	กำไร (ขาดทุน)	ค่าธรรมเนียม+ VAT (บาท)	กำไร (ขาดทุน)สุทธิ
29,020.00	250.0	2,500	(210)	2,290
28,970.00	200.0	2,000	(210)	1,790
28,920.00	150.0	1,500	(210)	1,290
28,870.00	100.0	1,000	(210)	790
28,820.00	50.0	500	(210)	290
<b>28,770.00</b>	<b>0.0</b>	<b>-</b>	<b>(210)</b>	<b>(210)</b>
28,720.00	-50.0	(500)	(210)	(710)
28,670.00	-100.0	(1,000)	(210)	(1,210)
28,620.00	-150.0	(1,500)	(210)	(1,710)
28,570.00	-200.0	(2,000)	(210)	(2,210)
28,520.00	-250.0	(2,500)	(210)	(2,710)

ที่มา: สายงานวิจัย บล. เอเชีย พลัส