

# DERIVATIVES TALK

## กลยุทธ์การลงทุนอนุพันธ์

BY RESEARCH DIVISION

21 มกราคม 2565



### SET50 Futures:

ภาพตลาดยังมีแรงกดดันจากปัจจัยเดิมๆ อย่างเรื่องทิศทางการดอกเบี้ยสหรัฐฯ และความเสถียรด้านภูมิรัฐศาสตร์ แต่น้ำหนักเริ่มเบาลง คาด SET50 ผันผวนต่อ แนะนำ Trading S50H22 กรอบ 975 - 985 จุด

### SET50 Option:

คงคำแนะนำให้รอเปิด Long S50H22C975 ที่ 18 จุด (SET50=980) เป้าทำกำไรที่ 30 จุด (SET50= 993) Cut Loss 3 จุดจากทุน ประเมินว่า SET 50 ยังอยู่ในช่วงผันผวน รอพัฒนาการของเรื่องต่างๆ เช่นการประชุม Fed

### Single Stock Futures:

สถานะ Long ADVANCH22 ที่ทุน 218 บาท ปัจจุบันมีกำไร 10.43% แนะนำถือต่อเป้าหมายกำไรที่ 224 บาท Stop profit ที่ 219 บาท Lock กำไร 5% โดยทางปัจจัยพื้นฐานเชื่อว่า ADVANC มี Downside ที่ต่ำ

แนะนำให้ปรับจุดรอเปิด Long MINTH22 ไปที่ 30.25 บาท เป้าทำกำไรที่ 32 บาท Cut Loss 0.50 บาทจากทุน สถานการณ์ Covid-19 ในประเทศที่ดีขึ้น น่าจะหนุนหุ้นในกลุ่มเปิดเมือง

### Gold Futures:

สถานะ Short GFG22 ที่ทุน 28740 บาท พลิกกลับมามีกำไร 40 บาท แนะนำถือ เป้าทำกำไร 28320 บาท (1810\$) Cut Loss 100 บาทจากทุน คาดราคาทองคำผันผวนในกรอบแคบรอผลประชุม Fed

SET50 Index Futures / Option	P. 3
Single Stock Futures	P. 6
Gold Futures	P. 8

\*ภายใต้สภาวะที่ตลาดเผชิญกับความผันผวนสูง ทำให้การปรับกลยุทธ์ใน Derivative Talk ต้องสามารถดำเนินการได้อย่างรวดเร็วทัน ฝ่ายวิจยฯ จึงได้มีการเพิ่มช่องทางติดตามคำแนะนำกลยุทธ์การซื้อขายระหว่างวันทำการผ่าน 2 ช่องทาง เพื่อให้ นักลงทุนสามารถปรับเปลี่ยนกลยุทธ์ ได้มีประสิทธิภาพมากยิ่งขึ้น คือ

แอปพลิเคชัน  ASP SMART [▶ ดาวน์โหลด](#)

Telegram  [▶ ติดตามข่าวสารการลงทุน](#)

FOLLOW NOW  
     
 Asia Plus Group

RESEARCH DIVISION  
 บริษัทหลักทรัพย์ เอเชีย พลัส

เกิดศักดิ์ ทวีธีระธรรม  
 นักวิเคราะห์ปัจจัยพื้นฐานด้านตลาดทุน และทางเทคนิค  
 เลขทะเบียนนักวิเคราะห์: 004132

ประสิทธิ์ รัตนกิจมงคล, CISA, CFA  
 นักวิเคราะห์ปัจจัยพื้นฐานด้านตลาดทุน และด้านเทคนิค  
 เลขทะเบียนนักวิเคราะห์: 025917

นวลพรรณ น้อยรัชชกุล  
 นักวิเคราะห์ปัจจัยพื้นฐานด้านตลาดทุน และด้านเทคนิค  
 เลขทะเบียนนักวิเคราะห์: 019994

ชาญชัย พันพานอกกิจ  
 นักวิเคราะห์ปัจจัยพื้นฐานด้านตลาดทุน และทางเทคนิค  
 เลขทะเบียนนักวิเคราะห์: 064045

ธนัฐธ เกิดเนตร  
 ผู้ช่วยนักวิเคราะห์



### สถานะของนักลงทุน

All Futures Long(Short) Position : Contract	Accumulated Long(Short)					
	Long	Short	Net	2 Days	1 Weeks	1 Months
Institution	199,689	237,618	-37,929	13,252	-88,151	-619,608
Foreign	89,424	96,324	-6,900	-1,946	-5,015	-80,679
Retail	312,245	267,416	44,829	-11,306	93,166	700,287

SET50 Futures Long(Short) Position : Contract	Accumulated Long(Short)					
	Long	Short	Net	2 Days	1 Weeks	1 Months
Institution	15,992	17,759	-1,767	-1,913	413	23
Foreign	35,329	36,296	-967	4,441	108	22,631
Retail	56,986	54,252	2,734	-2,528	-521	-22,654

Single Stock Futures Long(Short) Position : Contract	Accumulated Long(Short)					
	Long	Short	Net	2 Days	1 Weeks	1 Months
Institution	170,284	203,004	-32,720	16,782	-55,460	-580,820
Foreign	16,574	33,493	-16,919	-21,010	-13,219	-137,872
Retail	212,184	162,545	49,639	4,228	68,679	718,692

Metal Futures Long(Short) Position : Contract	Accumulated Long(Short)					
	Long	Short	Net	2 Days	1 Weeks	1 Months
Institution	9,043	6,268	2,775	3,477	-651	-2,165
Foreign	37,273	26,293	10,980	12,595	5,407	22,301
Retail	19,347	33,102	-13,755	-16,072	-4,756	-20,136

Call Option Long(Short) Position : Contract	Accumulated Long(Short)					
	Long	Short	Net	2 Days	1 Weeks	1 Months
Institution	1,804	276	1,528	1,765	1,416	2,485
Foreign	32	53	-21	370	752	3,569
Retail	1,418	2,925	-1,507	-2,135	-2,168	-6,054

Put Option Long(Short) Position : Contract	Accumulated Long(Short)					
	Long	Short	Net	2 Days	1 Weeks	1 Months
Institution	21	171	-150	-639	-1,076	2,186
Foreign	107	72	35	1,676	1,984	8,228
Retail	1,918	1,803	115	-1,037	-908	-10,414

ที่มา: สายงานวิจัย บล. เอเชีย พลัส

# DERIVATIVES TALK

## กลยุทธ์การลงทุนอนุพันธ์

BY RESEARCH DIVISION

### SET50 Overview

ปัจจัยแวดล้อมยังขาดปัจจัยใหม่สนับสนุน โดยฝั่งสหรัฐฯอยู่ในช่วงปรับ Position ของก่อนการประชุม FED ทำให้ตลาดหุ้นยังปรับลงโดยเฉพาะดัชนี Nasdaq ปรับลง 1.3%, Bond Yield 10 ปีทรงตัวในระดับสูง 1.8% ส่วนบ้านเราหลังจากจำนวนผู้ติดเชื้อ COVID-19 เริ่มทรงตัวและต่ำกว่า 1 หมื่นรายทำให้การประชุม ศบค. วานนี้มีมติผ่อนคลायกิจกรรมทางเศรษฐกิจเพิ่มเติม อาทิ ปรับลดจังหวัดที่เป็นพื้นที่สีส้มจากเดิม 69 จังหวัดเป็น 44 จังหวัดตั้งแต่ 24 ม.ค. และเปิดรับต่างชาติผ่านระบบ Test and Go อีกครั้งตั้งแต่ 1 ก.พ. (แต่ปรับการตรวจ RT-PCR เป็น 2 ครั้ง) เป็นต้น มองเป็นบวกต่อหุ้นในกลุ่ม Reopening อย่างกลุ่มท่องเที่ยวและค้าปลีก ด้านทิศทาง Fund Flow วานนี้นักลงทุนต่างชาติพลิกกลับมาขายสุทธิ 2.6 พันล้านบาท แต่อย่างไรก็ตามทิศทางค่าเงินบาทที่ยังคงอยู่ในโซนแข็งค่าทั้งๆที่ค่าเงิน Dollar Index สะท้อนถึงเม็ดเงินที่ยังไม่ได้ไหลออก ภายใต้อปัจจัยแวดล้อมข้างต้นคาด SET50 Index วันนี้แกว่งในกรอบ 980 – 993 จุด

### SET50 Index Futures

**Direction Trading:** ภาพตลาดยังมีแรงกดดันจากปัจจัยเดิมๆ อย่างเรื่องทิศทางดอกเบี้ยสหรัฐฯ และความเสียด้านภูมิรัฐศาสตร์ แต่น้ำหนักเริ่มเบาลง คาด SET50 ผันผวนต่อแนะนำ Trading S50H22 กรอบ 975 - 985 จุด

**Spread Trading:** คาดการณ์ Spread ระหว่าง S50M22 ลบด้วย S50H22 ณ วันที่ 30 มี.ค. 2565 จะเท่ากับ -4.46 จุด ปัจจุบันอยู่ที่ -4.8 จุด ยังไม่เปิดกว้างมากพอจึงแนะนำ Wait & See

**SET50 Option:** คงคำแนะนำให้รอเปิด Long S50H22C975 ที่ 18 จุด (SET50=980) เข้าทำกำไรที่ 30 จุด (SET50= 993) Cut Loss 3 จุดจากทุน ประเมินว่า SET 50 ยังอยู่ในช่วงผันผวน รอดูพัฒนาการของเรื่องต่างๆ เช่นการประชุม Fed



	แนวรับ	แนวต้าน
SET50	980	993
S50H22	975	985

\*ภายใต้สภาวะที่ตลาดเผชิญกับความผันผวนสูง ฝ่ายวิจัยฯจึงได้มีการเพิ่มช่องทางติดตามคำแนะนำกลยุทธ์การซื้อขายระหว่างวันผ่าน 2 ช่องทาง คือ

แอปพลิเคชัน  ASP SMART  
▶ [ดาวน์โหลด](#)

Telegram  ASIA PLUS GROUP  
▶ [ติดตามข่าวสารการลงทุน](#)

FOLLOW NOW

 Asia Plus Group

# DERIVATIVES TALK

## กลยุทธ์การลงทุนอนุพันธ์

BY RESEARCH DIVISION



	Last	1Yr Hist. Volatility	2Week Hist. Volatility
SET50 Index	990.44	14.24249	7.760569

### Call Option

	Premium	Chg	Break Even	Intrinsic Value	Time Value	All-in-Premium	Theory Price	Volume	Open Interest	Implied Volatility	Delta	Effective Gearing	Time Decay
S50H22C1025	6.20	-0.60	> 1031.2	0.00	6.20	4.12%	6.68	525	5082	12.26	0.21	34.24	0.0
S50H22C1000	12.90	-0.90	> 1012.9	0.00	12.90	2.27%	13.71	499	5955	12.15	0.37	28.40	0.0
S50H22C975	25.60	-1.70	> 1000.6	15.44	10.16	1.03%	25.02	673	4326	12.59	0.56	21.71	0.0
S50H22C950	43.90	-0.90	> 993.9	40.44	3.46	0.35%	40.96	28	1233	14.92	0.70	15.74	0.0
S50H22C925	64.90	0.30	> 989.9	65.44	#N/A	N/A	60.91	1	297	17.23	0.80	12.20	0.0

### Put Option

	Premium	Chg	Break Even	Intrinsic Value	Time Value	All-in-Premium	Theory Price	Volume	Open Interest	Implied Volatility	Delta	Effective Gearing	Time Decay
S50H22P1025	49.00	0.30	< 976	34.56	14.44	-1.46%	49.09	21	189	13.09	-0.75	-15.65	0.0
S50H22P1000	31.00	1.00	< 969	9.56	21.44	-2.16%	31.14	59	1609	11.98	-0.62	-20.09	0.0
S50H22P975	18.00	-0.50	< 957	0.00	18.00	-3.38%	17.47	308	4156	12.70	-0.44	-23.62	0.0
S50H22P950	11.00	-0.20	< 939	0.00	11.00	-5.19%	8.42	331	7005	14.10	-0.28	-24.48	-0.1
S50H22P925	6.70	-0.20	< 918.3	0.00	6.70	-7.28%	3.39	363	4806	15.44	-0.18	-24.51	-0.1

ที่มา: สายงานวิจัย บล. เอเชีย พลัส

### ภาพรวมการซื้อขาย SET50 Index

UNDERLYING	Close	Chg	%Chg	สเปกการซื้อขาย
SET50	990.44	1.28	0.13%	20/1/22

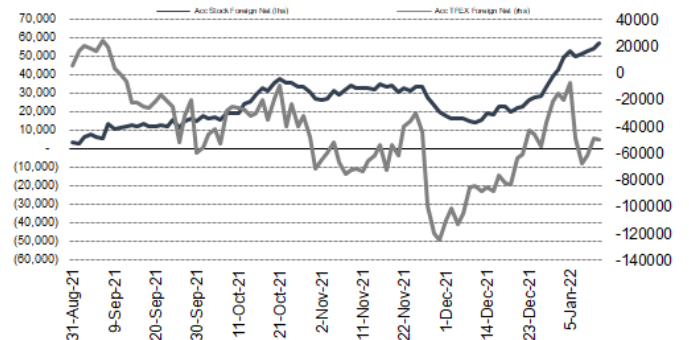
Symbol	Settle	Chg	%Chg	Vol.	OI	OI Chg
S50F22	989.10	0.0	0.0%	48	707	57
S50G22	985.50	0.4	0.0%	18	149	17
S50H22	982.40	-1.5	-0.2%	95,970	369,367	11,801
S50M22	977.70	-1.5	-0.2%	9,766	43,905	-1,131
S50U22	974.60	-1.4	-0.1%	1,347	16,218	-26
S50Z22	974.80	-1.2	-0.1%	1,158	4,614	0

SET50 Futures Long(Short) : สิบวัน	สเปก Long(Short)					
Long	Short	Net	2 วัน	2 สัปดาห์	1 เดือน	
สถาบัน	15,992	17,759	-1,767	1,861	2,981	-8,205
ต่างชาติ	35,329	36,296	-967	11,577	4,965	38,852
รายย่อย	56,986	54,252	2,734	-13,438	-7,946	-30,647

ที่มา: สายงานวิจัย บล. เอเชีย พลัส

### ความสัมพันธ์สถานะของนักลงทุนต่างประเทศ ในตราสารทุน และ SET50 Futures



ที่มา: สายงานวิจัย บล. เอเชีย พลัส

### คาดการณ์ Spread ณ สิ้นเดือนจาก ASPS Model

	เป้าหมาย Spread ซีรียโกล - ซีรียโกล					
	S50J21	S50K21	S50M21	S50N21	S50Q21	S50U21
	ณ 29 เม.ย.64	ณ 28 พ.ค.64	ณ 29 มิ.ย.64	ณ 29 ก.ค.64	ณ 30 ส.ค.64	ณ 29 ก.ย.64
S50J21						
S50K21	-1.68					
S50M21	-1.28	0.40				
S50N21	-1.16	0.53	0.13			
S50Q21	-5.13	-3.62	-4.02	-4.15		
S50U21	-5.81	-4.13	-4.53	-4.66	-0.51	

\*สมมติฐานอัตราดอกเบี้ยนโยบายระหว่าง มิ.ย. - ก.ย. 64 เท่ากับ 0.5%

ที่มา: สายงานวิจัย บล. เอเชีย พลัส

### SET50 ที่ระดับค่า PER ต่างๆ

SET 50 Sensitivity	ม.ค. 65E	มี.ค. 65E	เม.ย. 65E	พ.ค. 65E	มิ.ย. 65E	ก.ย. 65E	ธ.ค. 65E
(เท่า)							
PER 20	933	952	961	971	980	1,008	1,036
PER 20.5	957	976	985	995	1,005	1,033	1,062
PER 21	980	1,000	1,009	1,019	1,029	1,058	1,088
PER 21.5	1,003	1,023	1,033	1,043	1,054	1,084	1,114
PER 22	1,027	1,047	1,057	1,068	1,078	1,109	1,140
PER 22.5	1,050	1,071	1,082	1,092	1,103	1,134	1,166
PER 23	1,073	1,095	1,106	1,116	1,127	1,159	1,191
PER 23.5	1,097	1,119	1,130	1,141	1,152	1,184	1,217

ที่มา: สายงานวิจัย บล. เอเชีย พลัส





### Single Stock Futures

#### Long MINTH22

สถานการณ์ COVID-19 ที่เริ่มมีแนวโน้มเป็นโรคประจำถิ่น หลังพบว่าผู้ป่วยติดเชื้อ OMICRON ที่ได้รับวัคซีน ส่วนใหญ่อาการไม่รุนแรง รวมถึงการกระจายวัคซีน COVID-19 ทั่วโลก ประเมินหนุ่่นการฟื้นตัวของธุรกิจโรงแรมในปี 2565 คาดปี 2564 ขาดทุนปกติ 1.4 หมื่นล้านบาท เทียบกับ 9M64 ขาดทุนปกติ 1.1 หมื่นล้านบาท มองว่า Downside จำกัด ก่อนที่ปี 2565 คาดการณ์พลิกเป็นกำไรราว 1.4 พันล้านบาท คาดหวังการ Turn around เป็นกำไรครั้งแรก 2Q65 จาก High Season ในยุโรป

ภาพทางเทคนิค ทิศทางราคาแกว่งฟื้นตัวในกรอบ Sideway Up โดยมีเส้น EMA 10 เป็นแนวรับสนับสนุน หากย่อมาบริเวณ 29.75 บาทเป็นจังหวะสะสม โดยมีแนวต้านที่ 32 บาท

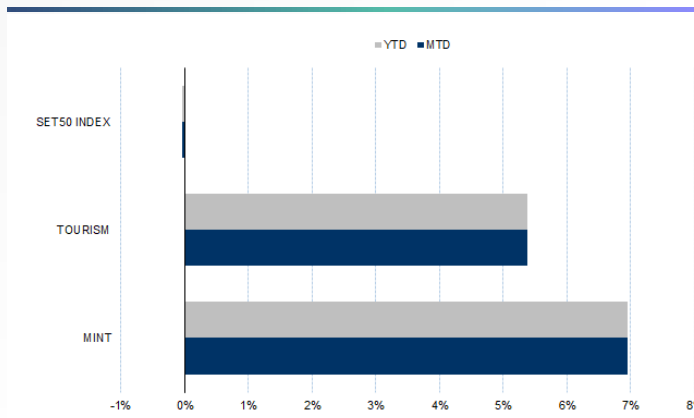
#### กลยุทธ์การลงทุน

ปรับจุดเข้า Long MINTH22 ไปที่ 30.25 บาท เป้าทำกำไร 32 บาท Cut Loss 0.50 บาท จากทุน

Future							Underlying			
Future	Settle Price	Basis	Vol	OI	OI Change	Leverage	Upside	PER 65F	PBV 65F	EPS GROWTH 65F
MINTH22	30.98	0.05	655	5475	324	8.46	22.03%		2.74	-34.60%

ที่มา: สายงานวิจัย บล. เอเชีย พลัส

Historical Price



ที่มา: สายงานวิจัย บล. เอเชีย พลัส

คำนวณกำไรขาดทุนของ Stock Futures



ที่มา: สายงานวิจัย บล. เอเชีย พลัส

# DERIVATIVES TALK

## กลยุทธ์การลงทุนอนุพันธ์

BY RESEARCH DIVISION



### Long ADVANCH22

4Q64 คาดหวังการฟื้นตัวได้ หนุนจากรายได้ที่ดีขึ้น ตามกำลังซื้อกลับมา หลังจากรัฐบาลผ่อนคลายนโยบายเศรษฐกิจมากขึ้น ประกอบกับ อานิสงส์ที่ ADVANC ทำได้ดีทั้งในส่วนการขยายฐานลูกค้า 5G จากผลบวกจากการเริ่มขาย iPhone 13 คาดหนุนลูกค้า 5G ที่มี ARPU สูงกว่าค่าเฉลี่ยเป็นไปตามเป้าหมายสิ้นปี 2564 ที่ราว 2 ล้านราย ขณะที่ ภาพระยะยาวคาดว่าจะเติบโตได้ดีกว่าปัจจุบัน จากการต่อยอดธุรกิจใหม่ๆ ที่มีศักยภาพบนฐานธุรกิจปัจจุบันที่มีฐานลูกค้าขนาดใหญ่ ให้ทั้งความมั่นคงสูง Yield 3.5%

ภาพทางเทคนิค แกว่งพักตัวโดยแท่งเทียน ทำจังหวะ Higher Low ใช้การย่อตัวมาบริเวณ 218 บาท เป็นจังหวะเข้าสะสม ประเมินเป้าหมายทำกำไรไว้บริเวณ 224 บาท

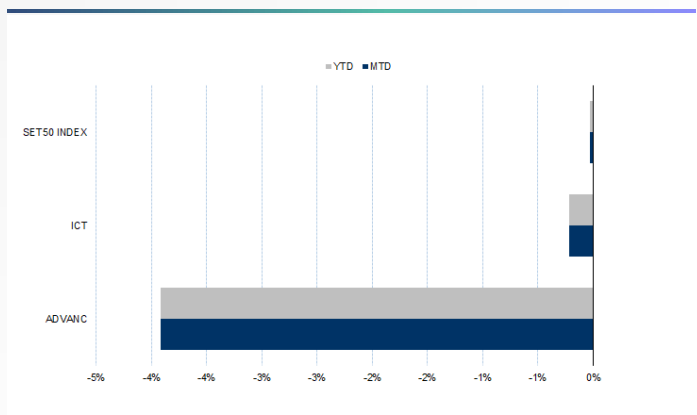
### กลยุทธ์การลงทุน

สถานะ Long ADVANCH22 ทุน 218 บาท ปัจจุบันกำไร 10.43% เป้าทำกำไร 224 บาท Lock กำไร 5% ที่ 219 บาท

Future							Underlying			
Future	Settle Price	Basis	Vol	OI	OI Change	Leverage	Upside	PER 65F	PBV 65F	EPS GROWTH 65F
ADVANCH22	219.60	-3.80	859	4819	-488	16.32	10.36%	23.97	7.65	-1.42%

ที่มา: สายงานวิจัย บล. เอเชีย พลัส

### Historical Price



ที่มา: สายงานวิจัย บล. เอเชีย พลัส

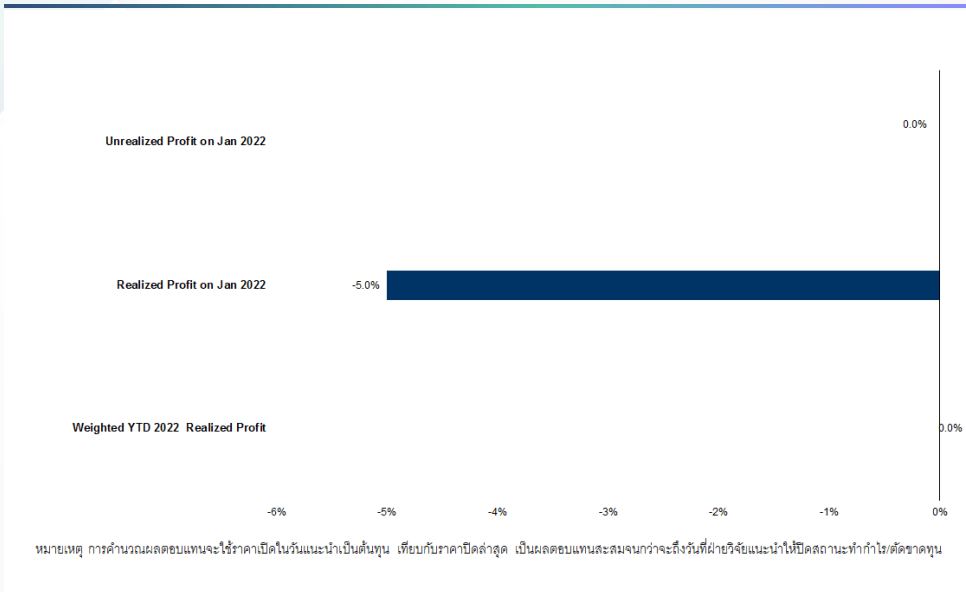
### Technical Chart



ที่มา: สายงานวิจัย บล. เอเชีย พลัส



### Tracking Performance



ที่มา: สายงานวิจัย บล. เอเชีย พลัส

### Top 20 Most Active Volume

	Future	Settle Price	Basis	Vol	OI	OI Change	Leverage	Resistance	Support
1	SIRIH22	1.26	-0.03	82234	193984	-31582	11.32	1.28	1.22
2	JASH22	4.02	0.00	77093	157407	11454	8.82	4.07	3.65
3	GUNKULH22	6.53	-0.17	46027	249556	-13016	25.19	6.59	5.82
4	GULFH22	50.50	0.00	11842	15601	-4254	2.58	52.33	47.10
5	TRUEH22	4.63	0.01	8843	155144	8543	12.16	4.83	4.68
6	THANIH22	4.40	0.00	8041	22474	-5035	4.54	4.47	4.28
7	WHAH22	3.42	0.06	6545	92807	2499	8.04	3.46	3.36
8	WHAH22	3.42	0.06	6545	92807	2499	8.04	3.46	3.36
9	TPIPLH22	1.92	0.00	6511	36908	-489	12.63	1.99	1.82
10	TTBH22	1.45	0.01	5836	120608	3276		36.17	33.71
11	KBANKH22	144.33	0.33	5264	8763	1415	11.21	3.31	3.31
12	IRPCH22	3.94	-0.04	4982	54540	-1151	11.64	32.15	30.80
13	BANPUH22X	10.90	0.00	4345	77324	-3232	13.04	10.08	9.58
14	OSPH22	33.00	0.25	3724	21823	-477	7.06	1.99	1.94
15	GFPTH22	13.87	-0.03	3022	10861	-85	8.51	18.64	18.29
16	AOTH22	61.25	0.00	2671	7035	295	9.32	11.47	11.26
17	SCBH22	124.30	0.80	2354	6366	-337	10.33	6.34	6.09
18	STAH22	29.65	0.15	2319	8835	-1890	6.16	3.09	2.97
19	STECH22	14.70	-0.10	2228	14494	598	7.21	16.99	16.65
20	GPSCH22	86.00	0.00	2135	11342	-905	9.80	9.28	9.14

ที่มา: สายงานวิจัย บล. เอเชีย พลัส



### Gold Futures

ราคาทองคำตลาดสหรัฐเมื่อคืน ปรับลดลง 0.9 เหรียญฯ ปิดที่ 1,838 เหรียญฯ แม้มีแรงกดดันจากค่าเงินดอลลาร์แข็งค่า จากคาดการณ์แนวโน้มการปรับขึ้นดอกเบี้ยของธนาคารกลางสหรัฐ (เฟด) ในเดือน มี.ค. นี้ หนุนให้ Dollar Index ชัยบ์ขึ้น 0.22% ปิดบริเวณ 95.79 จุด แต่ความกังวลต่อสถานการณ์ตึงเครียดระหว่างสหรัฐและรัสเซียในเรื่องยูเครน ช่วยหนุนให้เกิดแรงเข้าซื้อทองคำในฐานะสินทรัพย์ปลอดภัย ส่งผลให้ราคาทองคำขยับลงเพียงเล็กน้อย โดยสัปดาห์หน้า ให้นำหนักไปที่การประชุมของเฟดในวันที่ 25-26 ม.ค. 2564 เพื่อดูพัฒนาการเกี่ยวกับนโยบายการเงินของสหรัฐ ซึ่งจะมีผลต่อการเคลื่อนไหวของค่าเงินดอลลาร์และทองคำในระยะถัดไป

### กลยุทธ์การลงทุน

ราคาทองคำ GFG22 เมื่อคืน ลดลง 60 บาท ปิดที่ 28,700 บาท (1,835 เหรียญฯ) ต่ำกว่าราคาทองคำตลาด spot ล่าสุดที่เคลื่อนไหวบริเวณ 1,838 เหรียญฯ คาดราคา GFG22 วันนี้จะอยู่ในกรอบ 28,600-28,900 บาท ฝ่ายวิจัยคงแนะนำให้นักลงทุนที่มีสถานะ Short GFG22 ต้นทุนเฉลี่ย 28,740 บาท และปัจจุบันมีกำไร 40 บาท แนะนำถือสถานะไว้ต่อไป โดยมีเป้าหมายทำกำไร 1,810 เหรียญฯ เท่าเทียบ 28,320 บาท และกำหนดจุด cut loss ไว้ 100 จากทุน เพื่อป้องกันความเสี่ยง หากราคาทองคำเคลื่อนไหวผิดจากคาด

### Gold Futures

FUTURES	Last	Chg	%Chg	Vol	OI	OI Chg
GFG22	28,700	-40	-0.14	95	314	-59
GF322	28,740	-20	-0.07	40	246	-8
GFM22	28,740	-50	-0.17	-	-	0

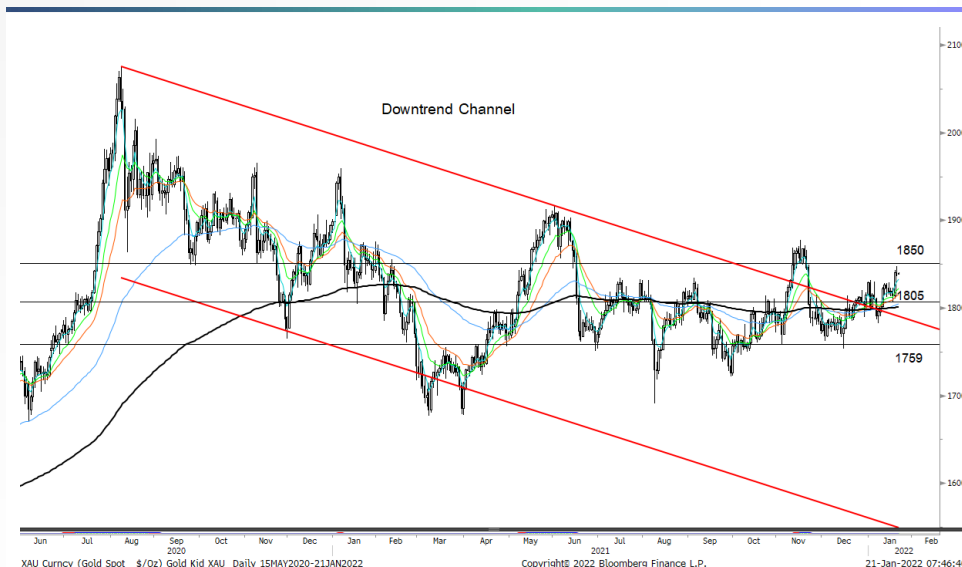
### Mini Gold Futures

	Last	Chg	%Chg	Vol	OI	OI Chg
GF10G22	28,710	-10	-0.03	3,249	6,887	75
GF10J22	28,720	-10	-0.03	2,505	5,061	594
GF10M22	28,730	-30	-0.10	146	125	0

หมายเหตุ : ราคาปิดของ Gold Futures (Night Session) Settle ณ เวลา 22.00 น. และปริมาณการซื้อขายเกิดขึ้นในช่วงเวลา 19.30-22.30 น.

ที่มา: สายงานวิจัย บล. เอเชีย พลัส

### เทคนิค Gold Spot



ที่มา: สายงานวิจัย บล. เอเชีย พลัส



# DERIVATIVES TALK

## กลยุทธ์การลงทุนอนุพันธ์

BY RESEARCH DIVISION



### GOLD Technical

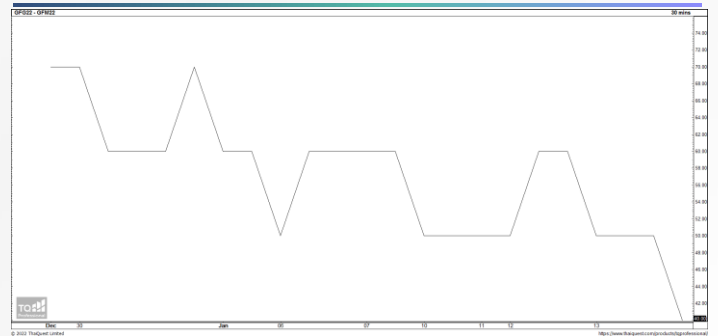
ทิศทางราคาทองคำ เกิดสัญญาณ Breakout แนวต้าน 1805 เหรียญฯ ทำให้ในระยะถัดไปมีลุ้น Technical Rebound ต่อแนวต้านถัดไปที่ 1850 เหรียญฯ

#### การแปลงราคาทองคำให้เป็นบาท

GOLD London AM ( USD/Ounce )	FX ( บาท/ USD )				
	33.00	33.25	33.50	33.75	34.00
1,700	26,666	26,868	27,070	27,272	27,474
1,730	27,137	27,342	27,548	27,753	27,959
1,760	27,607	27,816	28,025	28,235	28,444
1,790	28,078	28,290	28,503	28,716	28,928
1,820	28,548	28,765	28,981	29,197	29,413
1,850	29,019	29,239	29,458	29,678	29,898
1,880	29,489	29,713	29,936	30,160	30,383
1,910	29,960	30,187	30,414	30,641	30,868
1,940	30,431	30,661	30,892	31,122	31,353

ที่มา: สายงานวิจัย บล. เอเชีย พลัส

#### Spread ระหว่าง GFG22 – GFM22



ที่มา: สายงานวิจัย บล. เอเชีย พลัส

#### คำนวณกำไรขาดทุนของ Gold Futures

นิลลงทุนรายย่อย				
(ค่าธรรมเนียม 490.10 บาท/สัญญา/ข้าง)				
ราคาปิด future	เปลี่ยนแปลง	กำไร (ขาดทุน)	ค่าธรรมเนียม+ VAT (บาท)	กำไร (ขาดทุน)สุทธิ
28,950.00	250.0	12,500	(1,049)	11,451
28,900.00	200.0	10,000	(1,049)	8,951
28,850.00	150.0	7,500	(1,049)	6,451
28,800.00	100.0	5,000	(1,049)	3,951
28,750.00	50.0	2,500	(1,049)	1,451
<b>28,700.00</b>	<b>0.0</b>	<b>-</b>	<b>(1,049)</b>	<b>(1,049)</b>
28,650.00	-50.0	(2,500)	(1,049)	(3,549)
28,600.00	-100.0	(5,000)	(1,049)	(6,049)
28,550.00	-150.0	(7,500)	(1,049)	(8,549)
28,500.00	-200.0	(10,000)	(1,049)	(11,049)
28,450.00	-250.0	(12,500)	(1,049)	(13,549)

ที่มา: สายงานวิจัย บล. เอเชีย พลัส

#### คำนวณกำไรขาดทุนของ Mini Gold Futures

นิลลงทุนรายย่อย				
(ค่าธรรมเนียม 98.10 บาท/สัญญา/ข้าง)				
ราคาปิด future	เปลี่ยนแปลง	กำไร (ขาดทุน)	ค่าธรรมเนียม+ VAT (บาท)	กำไร (ขาดทุน)สุทธิ
28,960.00	250.0	2,500	(210)	2,290
28,910.00	200.0	2,000	(210)	1,790
28,860.00	150.0	1,500	(210)	1,290
28,810.00	100.0	1,000	(210)	790
28,760.00	50.0	500	(210)	290
<b>28,710.00</b>	<b>0.0</b>	<b>-</b>	<b>(210)</b>	<b>(210)</b>
28,660.00	-50.0	(500)	(210)	(710)
28,610.00	-100.0	(1,000)	(210)	(1,210)
28,560.00	-150.0	(1,500)	(210)	(1,710)
28,510.00	-200.0	(2,000)	(210)	(2,210)
28,460.00	-250.0	(2,500)	(210)	(2,710)

ที่มา: สายงานวิจัย บล. เอเชีย พลัส