

# DERIVATIVES TALK

## กลยุทธ์การลงทุนอนุพันธ์

BY RESEARCH DIVISION

3 กุมภาพันธ์ 2565



### SET50 Futures:

ยังไม่เห็นปัจจัยลบที่จะสร้างแรงกดดันให้ SET50 ต้องปรับตัว แต่ในอีกทางหนึ่ง Momentum ที่เหวี่ยงขึ้นก็จะเบาลงด้วย คาด SET50 อยู่ในกรอบแคบ แนะนำให้ Trading S50H22 ในกรอบ 983 – 995 จุด

### SET50 Option:

แนะนำให้เปิด Long S52H22C975 ที่ 23 จุด (SET50=993) เป้าทำกำไรที่ 35 จุด (SET50= 1005) Cut Loss 3 จุดจากทุน ประเมินว่า SET50 น่าจะผันผวนในกรอบแคบรอปัจจัยใหม่ๆเข้ามากำหนดทิศทาง

### Single Stock Futures:

แนะนำให้เปิด Long BHH22 ที่บริเวณ 140 บาท เป้าทำกำไรที่ 143 บาท Cut Loss 1.50 บาทจากทุน ประเมินผลประกอบการกลับมาเติบโตในอัตราที่สูง หนุนด้วยสถานการณ์ Covid-19 ที่คลี่คลายและคนใช้ Fly in เพิ่ม

แนะนำให้เปิด long GPSCH22 ที่ 78.75 บาท เป้าทำกำไรที่ 81 บาท Cut Loss 1 บาทจากทุน กระแสส่งเสริมรถยนต์ EV ที่แรงขึ้น โดยอาจมีการพิจารณาในคณะรัฐมนตรีเดือน ก.พ. ช่วยหนุนราคาหุ้น

### Gold Futures:

USD ที่อ่อนค่าเป็นแรงหนุนราคาทองคำแต่น่าจะเป็นในช่วงเวลาสั้นๆ ปัจจัยหลักที่ติดตามยังเป็นเรื่อง ยูเครน-รัสเซีย Trading GFG22 กรอบ 28170 – 28640 บาท (1790 – 1820\$) และให้เปิด Long ที่กรอบล่าง

SET50 Index Futures / Option	P. 3
Single Stock Futures	P. 6
Gold Futures	P. 8

ภายใต้สภาวะที่ตลาดเผชิญกับความผันผวนสูง ทำให้การปรับกลยุทธ์ใน Derivative Talk ต้องสามารถดำเนินการได้อย่างรวดเร็วทัน ฝ่ายวิจยฯ จึงได้มีการเพิ่มช่องทางติดตามคำแนะนำกลยุทธ์การซื้อขายระหว่างวันทำการผ่าน 2 ช่องทาง เพื่อให้ นักลงทุนสามารถปรับเปลี่ยนกลยุทธ์ ได้มีประสิทธิภาพมากยิ่งขึ้น คือ

แอปพลิเคชัน  ASP SMART [▶ ดาวน์โหลด](#)

Telegram [ASIA PLUS GROUP](#) [▶ ติดตามข่าวสารการลงทุน](#)

FOLLOW NOW  [Q Asia Plus Group](#)

RESEARCH DIVISION  
บริษัทหลักทรัพย์ เอเซีย พลัส

เกิดศักดิ์ ทวีธีระธรรม  
นักวิเคราะห์ปัจจัยพื้นฐานด้านตลาดทุน และทางเทคนิค  
เลขทะเบียนนักวิเคราะห์: 004132

ประสิทธิ์ รัตนกิจมงคล, CISA, CFA  
นักวิเคราะห์ปัจจัยพื้นฐานด้านตลาดทุน และด้านเทคนิค  
เลขทะเบียนนักวิเคราะห์: 025917

นवलพรรณ น้อยรัชชกุล  
นักวิเคราะห์ปัจจัยพื้นฐานด้านตลาดทุน และด้านเทคนิค  
เลขทะเบียนนักวิเคราะห์: 019994

ชาญชัย พันพานกิจ  
นักวิเคราะห์ปัจจัยพื้นฐานด้านตลาดทุน และทางเทคนิค  
เลขทะเบียนนักวิเคราะห์: 064045

ธนัฐธ เกิดเนตร  
ผู้ช่วยนักวิเคราะห์

# DERIVATIVES TALK

## กลยุทธ์การลงทุนอนุพันธ์

BY RESEARCH DIVISION



### สถานะของนักลงทุน

#### All Futures Long(Short) Position : Contract

	Contract			Accumulated Long(Short)		
	Long	Short	Net	2 Days	1 Weeks	1 Months
Institution	95,847	127,431	-31,584	-46,563	-69,336	-316,521
Foreign	79,590	101,678	-22,088	-10,384	-23,315	-18,552
Retail	205,109	151,437	53,672	56,947	92,651	335,073

#### SET50 Futures Long(Short) Position : Contract

	Contract			Accumulated Long(Short)		
	Long	Short	Net	2 Days	1 Weeks	1 Months
Institution	22,163	22,835	-672	-1,476	-707	5,252
Foreign	47,161	45,094	2,067	15,861	28,723	-1,558
Retail	60,790	62,185	-1,395	-14,385	-28,016	-3,694

#### Single Stock Futures Long(Short) Position : Contract

	Contract			Accumulated Long(Short)		
	Long	Short	Net	2 Days	1 Weeks	1 Months
Institution	59,126	87,851	-28,725	-43,950	-79,848	-307,090
Foreign	15,517	39,803	-24,286	-31,695	-21,282	-16,775
Retail	116,688	63,677	53,011	75,645	101,130	323,865

#### Metal Futures Long(Short) Position : Contract

	Contract			Accumulated Long(Short)		
	Long	Short	Net	2 Days	1 Weeks	1 Months
Institution	13,191	13,268	-77	-470	-3,095	-4,022
Foreign	16,866	16,781	85	-22,761	-39,901	-18,600
Retail	15,833	15,841	-8	23,231	42,996	22,622

#### Call Option Long(Short) Position : Contract

	Contract			Accumulated Long(Short)		
	Long	Short	Net	2 Days	1 Weeks	1 Months
Institution	58	77	-19	-80	105	1,132
Foreign	1	6	-5	-28	1,395	5,002
Retail	1,770	1,752	18	12	-1,659	-6,267

#### Put Option Long(Short) Position : Contract

	Contract			Accumulated Long(Short)		
	Long	Short	Net	2 Days	1 Weeks	1 Months
Institution	219	31	188	225	409	429
Foreign	22	81	-59	73	2,245	13,148
Retail	1,916	2,126	-210	-329	-2,957	-13,705

ที่มา: สายงานวิจัย บล. เอเชีย พลัส

# DERIVATIVES TALK

## กลยุทธ์การลงทุนอนุพันธ์

BY RESEARCH DIVISION

### SET50 Overview

ปัจจัยแวดล้อมต่างประเทศไม่ได้มีประเด็นใหม่ขับเคลื่อนแต่การที่ตลาดหุ้นสหรัฐฯยังอยู่ในโหมดการฟื้นกลับในช่วง 0.5% – 0.94% ด้านทิศทาง Dollar Index ที่อ่อนค่าทำจุดต่ำสุดในรอบเดือนที่ 95.98 จุด ส่วนทางค่าเงินบาทที่แข็งค่ามาที่ระดับ 33.15 บาท/usd ภาวะดังกล่าวเป็นบวกต่อตลาดหุ้นและทิศทาง Fund Flow ที่ยังมีแนวโน้มไหลเข้าบ้านเรา ด้านราคาน้ำมันดิบผลการประชุม OPEC+ วานนี้เพิ่มกำลังการผลิตตามแผนเดิมที่ 4 แสนบาร์เรล/วัน ซึ่งเป็นไปตามที่ตลาดคาดขณะที่ความตึงเครียดต่อระหว่างยูเครนกับรัสเซียยังมีอยู่ช่วยหนุนราคาน้ำมันดิบ Brent ยังทรงตัวในระดับสูงที่ +/- 90 เหรียญญา/บาร์เรล ส่วนประเด็นในประเทศวานนี้สภาพการค่าเตรียมเสนอกระทรวงการคลังวันพรุ่งนี้ 4 ก.พ.ขยายเวลามาตรการซื้อปดมีคืนและเพิ่มวงเงินคนละครึ่งเฟส 4 มองเป็นบวกต่อหุ้นค่าปลีก ภายใต้ปัจจัยแวดล้อมข้างต้นจึงคาด SET50 Index อยู่ในช่วงขยับกรอบขึ้นในช่วง 993-1005 จุด ส่วนประเด็นอื่นๆที่ติดตามวันนี้อยู่ที่การประชุม BOE และ ECB

### SET50 Index Futures

**Direction Trading:** ยังไม่เป็นปัจจัยลบที่จะสร้างแรงกดดันให้ SET50 ต้องปรับตัว แต่ในอีกทางหนึ่ง Momentum ที่เหวี่ยงขึ้นก็จะเบาลง คาด SET50 อยู่ในกรอบแคบ แนะนำให้ Trading S50H22 ในกรอบ 983 – 995 จุด

**Spread Trading:** คาดการณ์ Spread ระหว่าง S50M22 ลบด้วย S50H22 ณ วันที่ 30 มี.ค. 2565 จะเท่ากับ -4.46 จุด ปัจจุบันอยู่ที่ -5.70 จุด ยังไม่เปิดกว้างมากพอจึงแนะนำ Wait & See

**SET50 Option:** แนะนำให้เปิด Long S52H22C975 ที่ 23 จุด (SET50=993) เป้าทำกำไรที่ 35 จุด (SET50= 1005) Cut Loss 3 จุดจากทุน ประเมินว่า SET50 น่าจะผันผวนในกรอบแคบรอปัจจัยใหม่ๆเข้ามากำหนดทิศทาง



แนวรับ แนวต้าน

SET50	990	1005
S50H22	983	995

\*ภายใต้สภาวะที่ตลาดเผชิญกับความผันผวนสูง ฝ่ายวิจัยฯจึงได้มีการเพิ่มช่องทางติดตามคำแนะนำกลยุทธ์การซื้อขายระหว่างวันผ่าน 2 ช่องทาง คือ

แอปพลิเคชัน  ASP SMART  
▶ [ดาวน์โหลด](#)

Telegram **ASIA PLUS GROUP**  
▶ [ติดตามข่าวสารการลงทุน](#)

FOLLOW NOW



 Asia Plus Group

# DERIVATIVES TALK

## กลยุทธ์การลงทุนอนุพันธ์

BY RESEARCH DIVISION



	Last	1Yr Hist. Volatility	2Week Hist. Volatility
SET50 Index	999.78	13.2336	5.845516

### Call Option

	Premium	Chg	Break Even	Intrinsic Value	Time Value	All-in-Premium	Theory Price	Volume	Open Interest	Implied Volatility	Delta	Effective Gearing	Time Decay
S50H22C1075	1.30	0.00	> 1076.3	0.00	1.30	7.65%	0.91	105	2744	13.04	0.06	46.17	0.1
S50H22C1050	3.00	0.00	> 1053	0.00	3.00	5.32%	2.69	259	6426	12.76	0.12	41.18	0.1
S50H22C1025	7.20	0.60	> 1032.2	0.00	7.20	3.24%	6.81	629	6654	12.18	0.25	34.78	0.0
S50H22C1000	15.20	0.60	> 1015.2	0.00	15.20	1.54%	14.75	560	7311	12.52	0.42	27.92	0.0
S50H22C975	29.90	1.40	> 1004.9	24.78	5.12	0.51%	27.64	230	7314	13.63	0.62	20.62	0.0

### Put Option

	Premium	Chg	Break Even	Intrinsic Value	Time Value	All-in-Premium	Theory Price	Volume	Open Interest	Implied Volatility	Delta	Effective Gearing	Time Decay
S50H22P1075	78.20	-1.60	< 996.8	75.22	2.98	-0.30%	85.34	0	0	#N/A N/A	-1.00	-13.75	0.0
S50H22P1050	54.90	-1.60	< 995.1	50.22	4.68	-0.47%	62.13	0	165	11.51	-0.90	-17.18	0.0
S50H22P1025	42.00	6.40	< 983	25.22	16.78	-1.68%	41.26	11	215	13.40	-0.72	-17.61	0.0
S50H22P1000	24.50	-2.10	< 975.5	0.22	24.28	-2.43%	24.21	62	2267	12.80	-0.55	-22.46	0.0
S50H22P975	13.70	-1.40	< 961.3	0.00	13.70	-3.85%	12.12	427	6224	13.25	-0.37	-26.35	0.0

ที่มา: สายงานวิจัย บล. เอเชีย พลัส

### ภาพรวมการซื้อขาย SET50 Index

UNDERLYING	Close	Chg	%Chg	สปรการซื้อขาย
SET50	999.78	1.63	0.16%	212122

Symbol	Settle	Chg	%Chg	Vol.	OI	OI Chg
S50F22	989.59	0.0	0.0%	96	163	57
S50G22	996.10	2.1	0.2%	46	271	17
S50H22	990.80	2.4	0.2%	115,857	383,870	11,801
S50M22	985.20	2.0	0.2%	10,828	51,119	-1,131
S50U22	981.40	2.1	0.2%	1,322	15,983	-26
S50Z22	980.90	1.9	0.2%	1,444	5,535	0

SET50 Futures Long(Short) : สับขา	สับขา Long(Short)					
	Long	Short	Net	2 วัน	2 สัปดาห์	1 เดือน
สถานะ	22,163	22,835	-672	1,861	2,981	-8,205
ค้างขาด	47,161	45,034	2,067	11,577	4,965	38,852
รายย่อย	60,790	62,185	-1,395	-13,438	-7,946	-30,647

ที่มา: สายงานวิจัย บล. เอเชีย พลัส

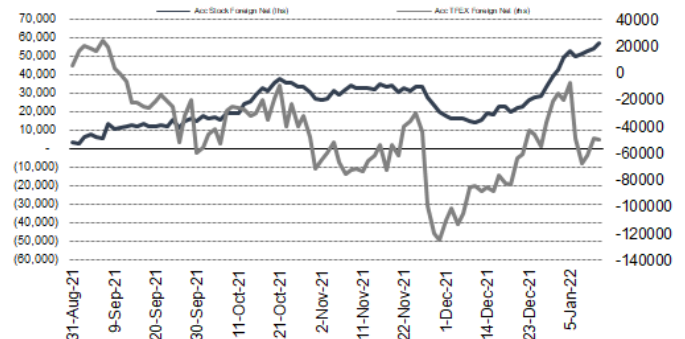
### คาดการณ์ Spread ณ สิ้นเดือนจาก ASPS Model

เป้าหมาย Spread ซีรียโกล - ซีรียโกล						
	S50J21	S50K21	S50M21	S50N21	S50Q21	S50U21
	ณ 29 เม.ย.64	ณ 28 พ.ค.64	ณ 29 มิ.ย.64	ณ 29 ก.ค.64	ณ 30 ส.ค.64	ณ 29 ก.ย.64
S50J21						
S50K21	-1.68					
S50M21	-1.28	0.40				
S50N21	-1.16	0.53	0.13			
S50Q21	-5.13	-3.62	-4.02	-4.15		
S50U21	-5.81	-4.13	-4.53	-4.66	-0.51	

\*สมมติฐานอัตราดอกเบี้ยนโยบายระหว่าง มิ.ย. - ก.ย. 64 เท่ากับ 0.5%

ที่มา: สายงานวิจัย บล. เอเชีย พลัส

### ความสัมพันธ์สถานะของนักลงทุนต่างประเทศ ในตราสารทุน และ SET50 Futures



ที่มา: สายงานวิจัย บล. เอเชีย พลัส

### SET50 ที่ระดับค่า PER ต่างๆ

SET 50 Sensitivity	ม.ค. 65E	มี.ค. 65E	เม.ย. 65E	พ.ค. 65E	มิ.ย. 65E	ก.ย. 65E	ธ.ค. 65E
PER 20	933	952	961	971	980	1,008	1,036
PER 20.5	957	976	985	995	1,005	1,033	1,062
PER 21	980	1,000	1,009	1,019	1,029	1,058	1,088
PER 21.5	1,003	1,023	1,033	1,043	1,054	1,084	1,114
PER 22	1,027	1,047	1,057	1,068	1,078	1,109	1,140
PER 22.5	1,050	1,071	1,082	1,092	1,103	1,134	1,166
PER 23	1,073	1,095	1,106	1,116	1,127	1,159	1,191
PER 23.5	1,097	1,119	1,130	1,141	1,152	1,184	1,217

ที่มา: สายงานวิจัย บล. เอเชีย พลัส



### Single Stock Futures

#### Long BHH22

คาดแนวโน้มกำไรจะกลับมาเติบโตโดดเด่นเป็นลำดับต้นของกลุ่ม รพ. แม้งวด 4Q64 อาจยังทรงตัว QoQ เนื่องจากคาดจะยังมีผลกระทบรายได้ COVID-19 ที่หายไปจากหลังผ่านช่วงการระบาดรุนแรงบาง ส่วนเติบโตเด่นในปี 2565 163%YoY และเพิ่มขึ้นอีกราว 50% ในปี 2566 ซึ่งคาดกำไรจะกลับสู่ระดับก่อน COVID ได้ในช่วง 2H66

ภาพทางเทคนิค จังหวะฟื้นตัว เคลื่อนตัวขึ้นด้วยเส้น EMA 10 วันสนับสนุน หากย่อมาบริเวณแนวรับที่ 140 บาท เป็นจังหวะเข้าสะสม ประเมินเป้าหมายที่ 143 บาท

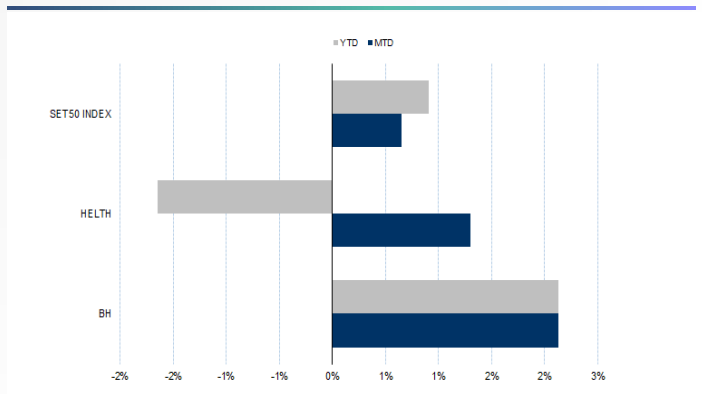
#### กลยุทธ์การลงทุน

แนะนำ Long BHH22 บริเวณ 140 บาท เป้าทำกำไร 143 บาท และ Cut Loss 1.50 บาท จากทุน

Future							Underlying			
Future	Settle Price	Basis	Vol	OI	OI Change	Leverage	Upside	PER 65F	PBV 65F	EPS GROWTH 65F
BHH22	142.80	-0.47	289	1446	-4	11.89	24.56%	45.61	5.30	163.06%

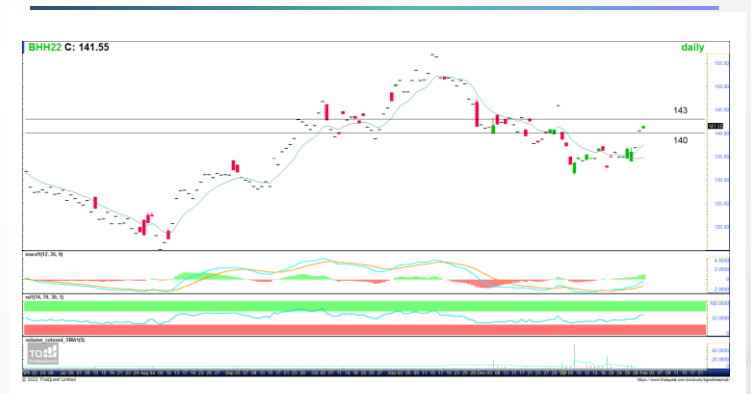
ที่มา: สายงานวิจัย บล. เอเชีย พลัส

Historical Price



ที่มา: สายงานวิจัย บล. เอเชีย พลัส

คำนวณกำไรขาดทุนของ Stock Futures



ที่มา: สายงานวิจัย บล. เอเชีย พลัส

# DERIVATIVES TALK

## กลยุทธ์การลงทุนอนุพันธ์

BY RESEARCH DIVISION



### Long GPSCH22

แม้กำไรสุทธิงวด 4Q64 จะไม่โดดเด่นจากการเข้าสู่ช่วง Low season ที่ทำให้ปริมาณการขายไปลดลงและการหยุดซ่อมบำรุงฉากรงไฟฟ้า GLOW Energy phase 5 เต็มไตรมาส แต่อย่างไรก็ตามหากมองข้ามไปที่ 1Q65 จะเริ่มกลับมาฟื้นตัว QoQ จาก demand การใช้ไฟฟ้าที่เพิ่มขึ้นตามช่วงฤดูหนาวและแรงหนุนจากการปรับค่า ft ช่วยชดเชยต้นทุนเชื้อเพลิงได้บางส่วน ขณะที่ระยะสั้นเชื่อว่าได้ Sentiment จากความคืบหน้าของมาตรการกระตุ้น EV ที่เตรียมเข้าครม. ภายในเดือนนี้ มองราคาหุ้นปัจจุบันอยู่ในจุดที่น่าสนใจหลังปีที่ผ่านมาผ่านการปรับฐานกว่า 10% ทั้งนี้ฝ่ายวิจัยฯ ประเมิน FV65 ที่ 90 บาท

ภาพทางเทคนิค สัญญาณกลับตัวจากเส้น EMA 200 วัน บ่งชี้ถึง Upside ที่เริ่มเปิดกว้าง พร้อมแท่งเทียนทำจังหวะ Higher Low ประเมินเป้าหมายทำกำไรไว้ที่ 81.00 บาท

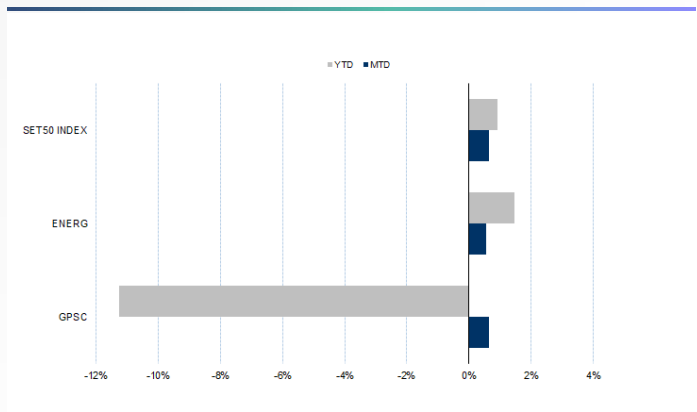
### กลยุทธ์การลงทุน

แนะนำ Long GPSCH22 บริเวณ 78.75 บาท เป้าทำกำไร 81 บาท และ Cut Loss 1 บาท จากทุน

Future							Underlying			
Future	Settle Price	Basis	Vol	OI	OI Change	Leverage	Upside	PER 65F	PBV 65F	EPS GROWTH 65F
GPSCH22	78.90	-0.10	3568	9718	-395	9.28	10.43%	30.83	1.89	-3.94%

ที่มา: สายงานวิจัย บล. เอเชีย พลัส

#### Historical Price



ที่มา: สายงานวิจัย บล. เอเชีย พลัส

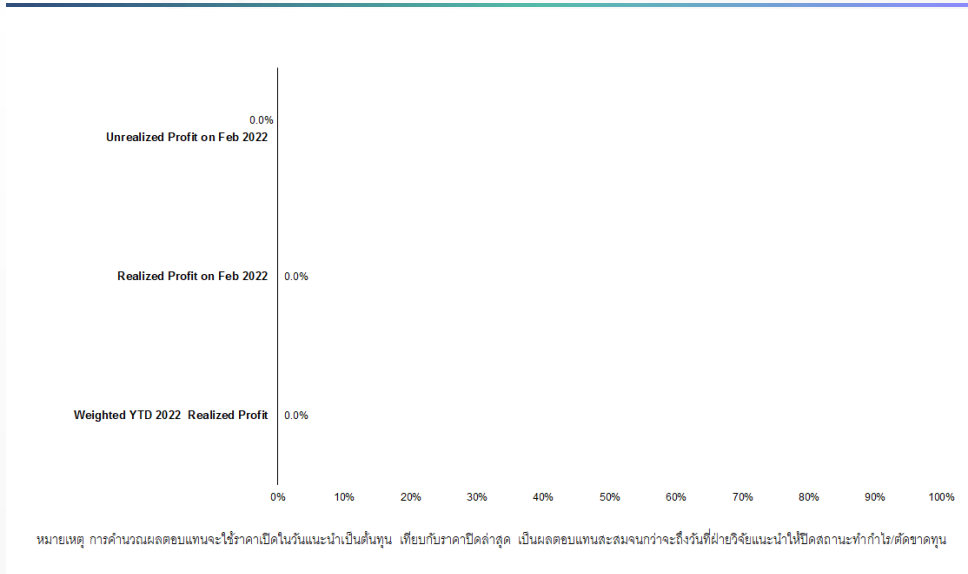
#### Technical Chart



ที่มา: สายงานวิจัย บล. เอเชีย พลัส



### Tracking Performance



ที่มา: สายงานวิจัย บล. เอเชีย พลัส

### Top 20 Most Active Volume

	Future	Settle Price	Basis	Vol	OI	OI Change	Leverage	Resistance	Support
1	TRUEH22	4.73	-0.03	42747	163215	7580	12.53	4.95	4.73
2	JASH22	3.90	0.00	29464	182678	1884	8.55	3.36	3.06
3	GUNKULH22	6.70	-0.20	15129	235347	175	25.94	7.28	6.37
4	TTBH22	1.40	0.01	10508	116602	-26819		1.43	1.35
5	IRPCH22	3.92	-0.02	7027	46808	-3403	11.52	3.93	3.70
6	KTBH22	13.71	0.01	6307	17994	-2761	15.02	14.12	13.84
7	BANPUH22X	10.81	0.01	5249	72746	-3781	12.92	11.36	10.99
8	SIRIH22	1.30	-0.02	5175	122674	-26396	11.58	1.33	1.29
9	WHAH22	3.50	0.04	4700	89033	-8487	8.28	3.50	3.44
10	WHAH22	3.50	0.04	4700	89033	-8487	8.28	3.31	3.31
11	TUJH22	19.58	-0.02	4047	10986	-100	10.75	31.73	31.23
12	GPSCH22	81.40	-0.10	3568	9718	-395	9.28	3.23	3.04
13	SPRCH22	10.77	-0.13	3567	3128	-508	8.69	9.42	9.33
14	OSPH22	32.08	-0.17	3012	22646	400	6.96	11.70	11.42
15	PTGH22	14.69	0.09	2784	26663	-1215	5.19	18.70	18.48
16	QHH22	2.30	-0.02	2776	9462	0	12.21	13.10	12.62
17	BAMH22	20.20	0.00	2706	14169	432		3.47	3.15
18	CPALLH22	58.90	0.15	2582	10393	70	13.33	2.01	1.97
19	BCPGH22	11.98	0.08	2413	19808	1	5.05	28.08	26.91
20	KBANKH22	141.00	1.00	2146	9175	-663	10.90	13.70	13.04

ที่มา: สายงานวิจัย บล. เอเชีย พลัส

# DERIVATIVES TALK

## กลยุทธ์การลงทุนอนุพันธ์

BY RESEARCH DIVISION



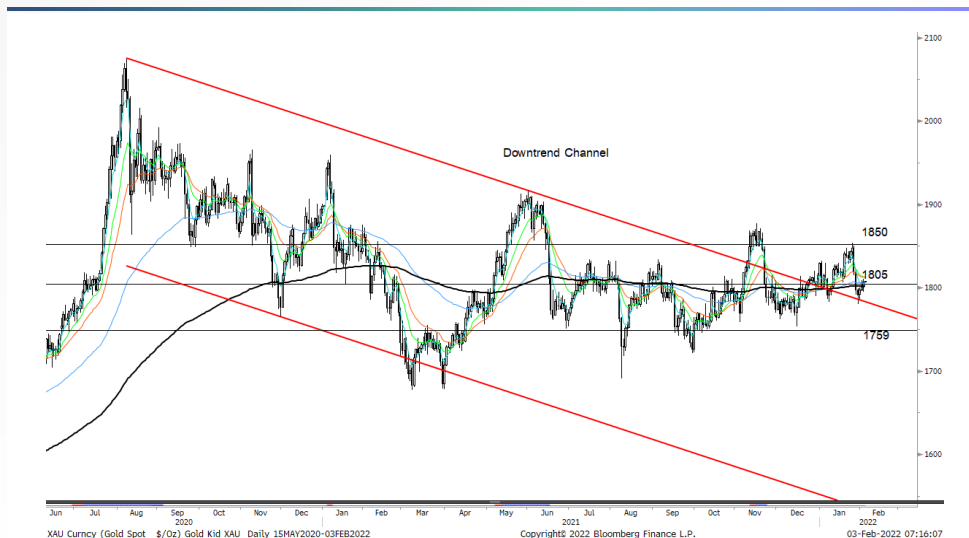
### Gold Futures

ราคาทองคำตลาดสหรัฐเมื่อคืน ปรับเพิ่มขึ้นต่อเนื่องเป็นวันที่ 3 ติดต่อกันอีก 6.33 เหรียญฯ ปิดที่ 1,807 เหรียญฯ มีแรงหนุนจากการร่วงลงของอัตราผลตอบแทนพันธบัตรสหรัฐ และการอ่อนค่าของค่าเงินดอลลาร์สหรัฐ หลังสหรัฐเปิดเผยตัวเลขการจ้างงานภาคเอกชนทรุดตัวลงในเดือน ม.ค. และสวนทางกับนักวิเคราะห์คาดการณ์ที่กดดันให้ Dollar Index ปรับลดลง 0.3% หลุดระดับ 96 จุด ปิดที่ 95.98 จุด โดยสัปดาห์นี้ ต้องติดตามการประชุมของธนาคารกลางอังกฤษ (บีโออี) และยุโรป (อีซีบี) รวมถึงตัวเลขเศรษฐกิจสำคัญของสหรัฐ เฉพาะอย่างยิ่งการจ้างงานนอกภาคเกษตรและอัตราว่างงาน ซึ่งเป็นปัจจัยหนึ่งในการพิจารณาปรับขึ้นอัตราดอกเบี้ยของเฟด

### กลยุทธ์การลงทุน

ราคาทองคำ GFG22 เมื่อคืน เพิ่มขึ้น 60 บาท ปิดที่ 28,530 บาท (1,812.7 เหรียญฯ) สูงกว่าราคาตลาด spot ล่าสุดที่เคลื่อนไหวบริเวณ 1,807 เหรียญฯ คาดราคา GFG22 วันนี้จะอยู่ในกรอบ 28,300-28,600 บาท ตัวเลขจ้างงานภาคเอกชนน่าผิดหวัง กดดันค่าเงินดอลลาร์อ่อนค่า และหนุนต่อราคาทองคำ แต่ราคายังแกว่งตัวในกรอบที่ประเมินไว้ 1,790-1,820 เหรียญฯ จึงแนะนำให้ Trading GFG22 บริเวณ 28,170-28,640 บาท และเปิด Long บริเวณกรอบล่าง ทั้งนี้นักลงทุนควรกำหนดจุด cut loss ไว้ 100 จากทุน เพื่อป้องกันความเสี่ยง หากราคาทองคำเคลื่อนไหวผิดจากคาด

### เทคนิค Gold Spot



ที่มา: สายงานวิจัย บล. เอเชีย พลัส

### Gold Futures

FUTURES	Last	Chg	%Chg	Vol	OI	OI Chg
GFG22	28,530	80	0.28	95	314	-59
GFJ22	28,540	70	0.25	40	246	-8
GFM22	28,550	50	0.18	-	-	0

### Mini Gold Futures

	Last	Chg	%Chg	Vol	OI	OI Chg
GF10G22	28,480	20	0.07	3,249	6,887	75
GF10J22	28,510	30	0.11	2,505	5,061	594
GF10M22	28,510	20	0.07	146	125	0

หมายเหตุ : ราคาปิดของ Gold Futures (Night Session) Settle ณ เวลา 22.00 น. และปริมาณการซื้อขายเกิดขึ้นในช่วงเวลา 19.30-22.30 น.

ที่มา: สายงานวิจัย บล. เอเชีย พลัส



# DERIVATIVES TALK

## กลยุทธ์การลงทุนอนุพันธ์

BY RESEARCH DIVISION



### GOLD Technical

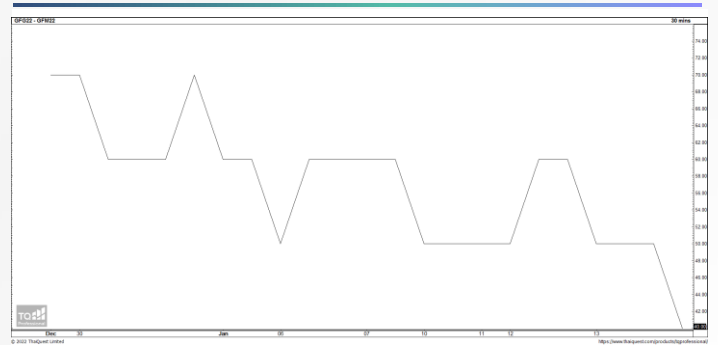
ทิศทางราคาทองคำ มีแรงซื้อกลับขึ้นมาขึ้นเหนือ EMA 200 วัน บริเวณ \$1805 พร้อมทำ  
จิงหวะ Higher Low บ่งชี้การเปิด Upside คาดแกว่งในกรอบ \$1805-\$1850

#### การแปลงราคาทองคำให้เป็นบาท

GOLD London AM ( USD/Ounce )	FX ( บาท/ USD )				
	32.50	32.75	33.00	33.25	33.50
1,700	26,262	26,464	26,666	26,868	27,070
1,730	26,725	26,931	27,137	27,342	27,548
1,760	27,189	27,398	27,607	27,816	28,025
1,790	27,652	27,865	28,078	28,290	28,503
1,820	28,116	28,332	28,548	28,765	28,981
1,850	28,579	28,799	29,019	29,239	29,458
1,880	29,043	29,266	29,489	29,713	29,936
1,910	29,506	29,733	29,960	30,187	30,414
1,940	29,969	30,200	30,431	30,661	30,892

ที่มา: สายงานวิจัย บล. เอเชีย พลัส

#### Spread ระหว่าง GFG22 – GFM22



ที่มา: สายงานวิจัย บล. เอเชีย พลัส

#### คำนวณกำไรขาดทุนของ Gold Futures

นักลงทุนรายย่อย (ค่าธรรมเนียม 490.10 บาท/สัญญา/ข้าง)					
ราคาปิด future	เปลี่ยนแปลง	กำไร (ขาดทุน)	ค่าธรรมเนียม+ VAT (บาท)	กำไร (ขาดทุน)สุทธิ	
28,780.00	250.0	12,500	(1,049)	11,451	
28,730.00	200.0	10,000	(1,049)	8,951	
28,680.00	150.0	7,500	(1,049)	6,451	
28,630.00	100.0	5,000	(1,049)	3,951	
28,580.00	50.0	2,500	(1,049)	1,451	
<b>28,530.00</b>	<b>0.0</b>	<b>-</b>	<b>(1,049)</b>	<b>(1,049)</b>	
28,480.00	-50.0	(2,500)	(1,049)	(3,549)	
28,430.00	-100.0	(5,000)	(1,049)	(6,049)	
28,380.00	-150.0	(7,500)	(1,049)	(8,549)	
28,330.00	-200.0	(10,000)	(1,049)	(11,049)	
28,280.00	-250.0	(12,500)	(1,049)	(13,549)	

ที่มา: สายงานวิจัย บล. เอเชีย พลัส

#### คำนวณกำไรขาดทุนของ Mini Gold Futures

นักลงทุนรายย่อย (ค่าธรรมเนียม 98.10 บาท/สัญญา/ข้าง)					
ราคาปิด future	เปลี่ยนแปลง	กำไร (ขาดทุน)	ค่าธรรมเนียม+ VAT (บาท)	กำไร (ขาดทุน)สุทธิ	
28,730.00	250.0	2,500	(210)	2,290	
28,680.00	200.0	2,000	(210)	1,790	
28,630.00	150.0	1,500	(210)	1,290	
28,580.00	100.0	1,000	(210)	790	
28,530.00	50.0	500	(210)	290	
<b>28,480.00</b>	<b>0.0</b>	<b>-</b>	<b>(210)</b>	<b>(210)</b>	
28,430.00	-50.0	(500)	(210)	(710)	
28,380.00	-100.0	(1,000)	(210)	(1,210)	
28,330.00	-150.0	(1,500)	(210)	(1,710)	
28,280.00	-200.0	(2,000)	(210)	(2,210)	
28,230.00	-250.0	(2,500)	(210)	(2,710)	

ที่มา: สายงานวิจัย บล. เอเชีย พลัส