

DERIVATIVES TALK

กลยุทธ์การลงทุนอนุพันธ์

BY RESEARCH DIVISION

22 กุมภาพันธ์ 2565



SET50 Futures:

สถานะ Long S50H22 ทุน 1020 จุด ถูก Cut Loss รับผลขาดทุน 4 จุด ประเมินว่า SET50 ยังอยู่ในช่วงปรับฐาน โดยมีสถานการณ์ยูเครน-รัสเซีย เป็นตัวกำหนดทิศทาง Trading S50H22 กรอบ 1000-1020 จุด

SET50 Option:

แนะนำให้รอเปิด Long S50H22C1000 ที่ 12 จุด (SET50= 1005) เป้าทำกำไรที่ 32 จุด (SET50=1025) Cut Loss 3 จุดจากทุน คาด SET50 น่าจะปรับฐาน แต่ยังคงเชื่อว่า Downside จะมีไม่มาก

Single Stock Futures:

สถานะ Long BBLH22 ทุน 143.65 บาท ปิดขาดทุน 15% แนะนำเปิด Long MH22 ที่บริเวณ 52.50 บาท เป้าทำกำไรที่ 54 บาท Cut Loss 0.50 บาท จากทุน ภาวะที่ไม่มี Lockdown น่าจะทำให้ผลประกอบการมีแนวโน้มดีขึ้น

แนะนำให้เปิด Long SCCH22 ที่บริเวณ 393 บาท เป้าทำกำไรที่ 400 บาท Cut Loss 3 บาทจากทุน เชื่อว่าบริษัทกำลังเข้าสู่วัฏจักรของกำไรขาขึ้น ขณะที่ Valuation ปัจจุบันยังต่ำ และให้ Dividend Yield ระดับสูง

Gold Futures:

สถานการณ์ ยูเครน-รัสเซีย เป็นปัจจัยหลักที่ขับเคลื่อนราคาทองคำ ซึ่งในภาวะที่มีความตึงเครียดมากขึ้นทำให้เกิดแรงซื้อทองคำในฐานะสินทรัพย์ปลอดภัย Trading GFG22 กรอบ 28820 – 29430 บาท (1880-1920\$)

SET50 Index Futures / Option	P. 3
Single Stock Futures	P. 6
Gold Futures	P. 8

ภายใต้สภาวะที่ตลาดเผชิญกับความผันผวนสูง ทำให้การปรับกลยุทธ์ใน Derivative Talk ต้องสามารถดำเนินการได้อย่างรวดเร็วทัน ฝายวิจัยฯ จึงได้มีการเพิ่มช่องทางติดตามคำแนะนำกลยุทธ์การซื้อขายระหว่างวันทำการผ่าน 2 ช่องทาง เพื่อให้ นักลงทุนสามารถปรับเปลี่ยนกลยุทธ์ ได้มีประสิทธิภาพมากยิ่งขึ้น คือ

แอปพลิเคชัน  ASP SMART [▶ ดาวน์โหลด](#)

Telegram [ASIA PLUS GROUP](#) [▶ ติดตามข่าวสารการลงทุน](#)

FOLLOW NOW  [Q Asia Plus Group](#)

RESEARCH DIVISION
บริษัทหลักทรัพย์ เอเซีย พลัส

เกิดศักดิ์ ทวีธีระธรรม
นักวิเคราะห์ปัจจัยพื้นฐานด้านตลาดทุน และทางเทคนิค
เลขทะเบียนนักวิเคราะห์: 004132

ประสิทธิ์ รัตนกิจมงคล, CISA, CFA
นักวิเคราะห์ปัจจัยพื้นฐานด้านตลาดทุน และด้านเทคนิค
เลขทะเบียนนักวิเคราะห์: 025917

นวลพรรณ น้อยรัชชกุล
นักวิเคราะห์ปัจจัยพื้นฐานด้านตลาดทุน และด้านเทคนิค
เลขทะเบียนนักวิเคราะห์: 019994

ชาญชัย พันการนากิจ
นักวิเคราะห์ปัจจัยพื้นฐานด้านตลาดทุน และทางเทคนิค
เลขทะเบียนนักวิเคราะห์: 064045

ธนัฐธ เกิดเนตร
ผู้ช่วยนักวิเคราะห์

DERIVATIVES TALK

กลยุทธ์การลงทุนอนุพันธ์

BY RESEARCH DIVISION



สถานะของนักลงทุน

	All Futures Long(Short) Position : Contract			Accumulated Long(Short)		
	Long	Short	Net	2 Days	1 Weeks	1 Months
Institution	267,984	304,625	-36,641	-41,141	-91,629	-303,849
Foreign	104,911	143,552	-38,641	-53,035	-47,404	29,861
Retail	380,848	305,566	75,282	94,176	139,033	273,988

	SET50 Futures Long(Short) Position : Contract			Accumulated Long(Short)		
	Long	Short	Net	2 Days	1 Weeks	1 Months
Institution	42,196	45,199	-3,003	-617	56	-4,299
Foreign	68,782	87,047	-18,265	-17,829	-36,778	39,881
Retail	129,688	108,420	21,268	18,446	36,722	-35,582

	Single Stock Futures Long(Short) Position : Contract			Accumulated Long(Short)		
	Long	Short	Net	2 Days	1 Weeks	1 Months
Institution	220,124	250,188	-30,064	-29,182	-93,198	-260,026
Foreign	17,813	38,954	-21,141	-37,844	-26,745	-18,454
Retail	218,610	167,405	51,205	67,026	119,943	278,480

	Metal Futures Long(Short) Position : Contract			Accumulated Long(Short)		
	Long	Short	Net	2 Days	1 Weeks	1 Months
Institution	4,670	4,506	164	925	1,536	2,801
Foreign	17,842	17,036	806	2,603	15,362	291
Retail	14,445	15,415	-970	-3,528	-16,898	-3,092

	Call Option Long(Short) Position : Contract			Accumulated Long(Short)		
	Long	Short	Net	2 Days	1 Weeks	1 Months
Institution	118	303	-185	-143	-178	-1,934
Foreign	293	306	-13	83	464	3,521
Retail	4,562	4,364	198	60	-286	-1,788

	Put Option Long(Short) Position : Contract			Accumulated Long(Short)		
	Long	Short	Net	2 Days	1 Weeks	1 Months
Institution	304	110	194	226	999	2,328
Foreign	166	197	-31	-59	161	4,113
Retail	5,098	5,261	-163	-167	-1,160	-6,811

ที่มา: สายงานวิจัย บล. เอเชีย พลัส



SET50 Overview

ความกังวลต่อความตึงเครียดระหว่างรัสเซียและยูเครนที่เพิ่มสูงขึ้นจากล่าสุดรัสเซียประกาศรับรองอิสรภาพของเมืองโดเนตสค์-ลูฮันส์ก ของยูเครนและได้ส่งทหารรัสเซียเข้าไปรักษาความสงบในพื้นที่ ส่งผลให้สินทรัพย์ทางการเงินต่างๆเผชิญความผันผวนที่สูงขึ้นสะท้อนจากค่าเงินรูเบิลอ่อนค่ามากที่สุดตั้งแต่ต้นปีที่ 80.46 เหยียด/USD เช่นเดียวกับทองคำที่ขยับขึ้นเหนือ 1900 เหยียดฯ ส่วนทางตลาดหุ้นรัสเซียที่วานนี้ปรับลงแรงกว่า 10% ดัชนี Dow Jones Futures ปรับลง 1.11% ซึ่งยังน่าจะสร้างแรงกดดันต่อตลาดหุ้นภูมิภาคในวันนี้ แต่อย่างไรก็ตามทิศทางค่าเงินบาทที่ยังแข็งค่า ขณะที่ปัจจัยในประเทศยังเห็นการฟื้นตัวในทางเศรษฐกิจหลังวานนี้สภาพัฒน์รายงาน GDP Growth 4Q64 ขยายตัว 1.9%yoy หนุนให้ GDP Growth 64 ขยายตัว 1.6% ดีกว่าฝ่ายวิจัยฯคาด 1% ขณะที่กิจกรรมทางเศรษฐกิจที่ยังดำเนินต่อไปจึงคาดว่าจะเห็นการขยายตัวต่อเนื่องในปีอีก 3.5%yoy เป็นปัจจัยที่ช่วงตึง Fund Flow ส่วนประเด็นอื่นๆติดตามจำนวนผู้ติดเชื้อ COVID-19 ในประเทศที่ยังคงเร่งตัวระดับสูงกว่า 1.5 หมื่นรายวันทำให้วานนี้สาธารณสุขยกระดับควบคุมการเตือนภัย COVID-19 เป็นระดับ 4 แต่อย่างไรก็ตามหากไม่กลับมา Lockdown เชื่อว่าผลกระทบต่อตลาดหุ้นยังจำกัด ภายใต้ปัจจัยแวดล้อมที่มีน้ำหนักในทางลบจึงคาด SET50 Index วันนี้พักในกรอบ 1005-1025 จุด

SET50 Index Futures

Direction Trading: สถานะ Long S50H22 ทุน 1020 จุด ถูก Cut Loss รับผลขาดทุน 4 จุด ประเมินว่า SET50 ยังอยู่ในช่วงปรับฐาน โดยมีสถานการณ์ยูเครน-รัสเซีย เป็นตัวกำหนดทิศทาง Trading S50H22 กรอบ 1000-1020 จุด

Spread Trading: คาดการณ์ Spread ระหว่าง S50M22 ลบด้วย S50H22 ณ วันที่ 30 มี.ค. 2565 จะเท่ากับ -4.46 จุด ปัจจุบันอยู่ที่ -4.80 จุด ยังไม่เปิดกว้างมากพอจึงแนะนำ Wait & See

SET50 Option: แนะนำให้รอเปิด Long S50H22C1000 ที่ 12 จุด (SET50= 1005) เป้าทำกำไรที่ 32 จุด (SET50=1025) Cut Loss 3 จุดจากทุน คาด SET50 น่าจะปรับฐาน แต่ยังคงเชื่อว่า Downside จะมีไม่มาก

	แนวรับ	แนวต้าน
SET50	1005	1025
S50H22	1000	1020

*ภายใต้สภาวะที่ตลาดเผชิญกับความผันผวนสูง ฝ่ายวิจัยฯจึงได้มีการเพิ่มช่องทางติดตามคำแนะนำกลยุทธ์การซื้อขายระหว่างวันผ่าน 2 ช่องทาง คือ

แอปพลิเคชัน  ASP SMART [ดาวน์โหลด](#)

Telegram [ASIA PLUS GROUP](#) [ติดตามข่าวสารการลงทุน](#)

FOLLOW NOW     [Asia Plus Group](#)

DERIVATIVES TALK

กลยุทธ์การลงทุนอนุพันธ์

BY RESEARCH DIVISION



	Last	1Yr Hist. Volatility	2Week Hist. Volatility
SET50 Index	1019.70	13.06285	15.45578

Call Option

	Premium	Chg	Break Even	Intrinsic Value	Time Value	All-in-Premium	Theory Price	Volume	Open Interest	Implied Volatility	Delta	Effective Gearing	Time Decay
S50H22C1075	1.90	-2.00	> 1076.9	0.00	1.90	5.61%	0.41	422	4950	13.72	0.10	54.21	0.1
S50H22C1050	4.90	-3.90	> 1054.9	0.00	4.90	3.45%	2.26	2071	6982	12.63	0.21	43.80	0.0
S50H22C1025	11.90	-8.40	> 1036.9	0.00	11.90	1.69%	8.36	1295	7358	12.47	0.42	35.70	0.0
S50H22C1000	26.40	-12.80	> 1026.4	19.70	6.70	0.66%	21.59	332	5347	12.82	0.66	25.31	0.0
S50H22C975	47.00	-14.80	> 1022	44.70	2.30	0.23%	41.70	118	6212	16.47	0.79	17.08	0.0

Put Option

	Premium	Chg	Break Even	Intrinsic Value	Time Value	All-in-Premium	Theory Price	Volume	Open Interest	Implied Volatility	Delta	Effective Gearing	Time Decay
S50H22P1075	60.60	9.50	< 1014.4	55.30	5.30	-0.52%	60.04	8	24	12.01	-0.92	-15.56	0.0
S50H22P1050	39.00	12.00	< 1011	30.30	8.70	-0.85%	36.90	28	425	12.34	-0.79	-20.74	0.0
S50H22P1025	21.90	8.30	< 1003.1	5.30	16.60	-1.63%	18.01	528	2146	12.99	-0.58	-26.79	0.0
S50H22P1000	11.60	4.30	< 988.4	0.00	11.60	-3.07%	6.25	1071	4812	14.32	-0.36	-31.22	0.0
S50H22P975	6.50	2.30	< 968.5	0.00	6.50	-5.02%	1.37	1173	8861	16.50	-0.21	-32.77	-0.1

ที่มา: สายงานวิจัย บล. เอเชีย พลัส

ภาพรวมการซื้อขาย SET50 Index

UNDERLYING	Close	Chg	%Chg	สรุปการซื้อขาย
SET50	1019.70	-16.19	-1.59%	21/2/22

Symbol	Settle	Chg	%Chg	Vol.	OI	OI Chg
S50F22	989.59	0.0	0.0%	96	163	0
S50G22	1020.10	-16.3	-1.6%	72	235	24
S50H22	1014.90	-17.0	-1.7%	207,918	452,389	5,707
S50M22	1009.90	-16.3	-1.6%	23,563	54,545	-1,085
S50U22	1004.30	-16.8	-1.7%	5,804	18,323	-269
S50Z22	1004.10	-16.2	-1.6%	3,290	6,870	28

SET50 Futures	Long(Short) : สัปดาห์			สะสม Long(Short)		
	Long	Short	Net	2 วัน	2 สัปดาห์	1 เดือน
สถานะ	42,196	45,199	-3,003	-1,050	-3,778	-3,737
ต่างชาติ	68,782	87,047	-18,265	41,113	76,281	100,058
รายย่อย	129,688	108,420	21,268	-40,063	-72,503	-96,321

ที่มา: สายงานวิจัย บล. เอเชีย พลัส

คาดการณ์ Spread ณ สิ้นเดือนจาก ASPS Model

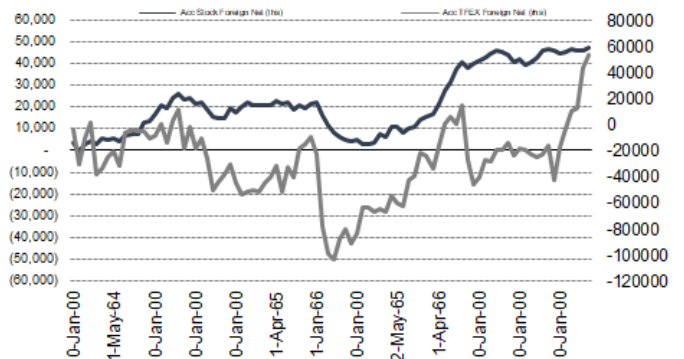
	เป้าหมาย Spread ซีรียโกล - ซีรียโกล					
	S50J21	S50K21	S50M21	S50N21	S50Q21	S50U21
	ณ 29 เม.ย.64	ณ 28 พ.ค.64	ณ 29 มิ.ย.64	ณ 29 ก.ค.64	ณ 30 ส.ค.64	ณ 29 ก.ย.64
S50J21						
S50K21	-1.68					
S50M21	-1.28	0.40				
S50N21	-1.16	0.53	0.13			
S50Q21	-5.13	-3.62	-4.02	-4.15		
S50U21	-5.81	-4.13	-4.53	-4.66	-0.51	

*สมมติฐานอัตราดอกเบี้ยนโยบายระหว่าง มิ.ย. - ก.ย. 64 เท่ากับ 0.5%

ที่มา: สายงานวิจัย บล. เอเชีย พลัส

ความสัมพันธ์สถานะของนักลงทุนต่างประเทศ

ในตราสารทุน และ SET50 Futures



ที่มา: สายงานวิจัย บล. เอเชีย พลัส

SET50 ที่ระดับค่า PER ต่างๆ

SET 50 Sensitivity								
(เท่า)	ม.ค. 65E	มี.ค. 65E	เม.ย. 65E	พ.ค. 65E	มิ.ย. 65E	ก.ย. 65E	ธ.ค. 65E	
PER 20	933	952	961	971	980	1,008	1,036	
PER 20.5	957	976	985	995	1,005	1,033	1,062	
PER 21	980	1,000	1,009	1,019	1,029	1,058	1,088	
PER 21.5	1,003	1,023	1,033	1,043	1,054	1,084	1,114	
PER 22	1,027	1,047	1,057	1,068	1,078	1,109	1,140	
PER 22.5	1,050	1,071	1,082	1,092	1,103	1,134	1,166	
PER 23	1,073	1,095	1,106	1,116	1,127	1,159	1,191	
PER 23.5	1,097	1,119	1,130	1,141	1,152	1,184	1,217	

ที่มา: สายงานวิจัย บล. เอเชีย พลัส



Single Stock Futures

Long MH22

ภายหลังปรับปรุงประมาณปี 2564 – 2570 เฉลี่ย 13% สะท้อน 3Q64 ดีกว่าคาด และ พัฒนาการด้านยารักษา COVID-19 ให้ FV ใหม่ที่ 63 บาท คงแนะนำ ซื้อ โดยราคาหุ้น Laggard กว่าหุ้นอื่น Reopening อย่าง CENTEL, ERW และ MINT เชื่อว่าโมเมนตัมดี ต่อเนื่อง กอปรกับประเมินการดำเนินงานมีพัฒนาการ QoQ ตลอดปี 2565

ภาพทางเทคนิค พอร์มฐานแนวรับ ภายใต้เส้นกต EMA 200 วัน ใช้การย่อตัวมาที่ 52.50 บาท เป็นจังหวะเข้าสะสม เพื่อคาดหวังการปรับขึ้น เป้าหมายที่ 54.00 บาท

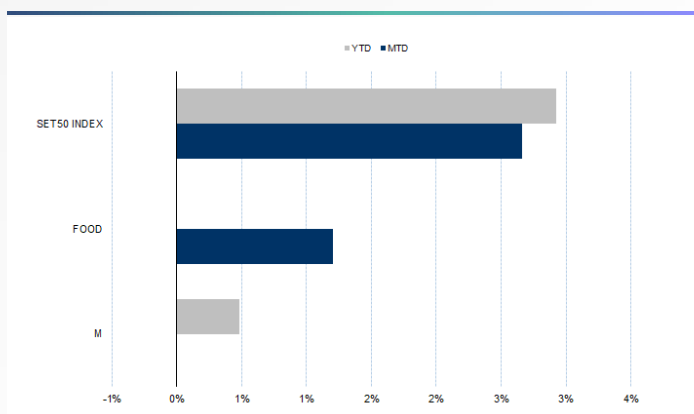
กลยุทธ์การลงทุน

แนะนำ Long MH22 บริเวณ 52.50 บาท เป้าทำกำไร 54 บาท cut 0.50 บาทจากทุน

Future							Underlying			
Future	Settle Price	Basis	Vol	OI	OI Change	Leverage	Upside	PER 65F	PBV 65F	EPS GROWTH 65F
MH22	53.00	0.25	82	2106	19		20.00%	27.99	3.50	-2018.04%

ที่มา: สายงานวิจัย บล. เอเชีย พลัส

Historical Price



คำนวณกำไรขาดทุนของ Stock Futures



DERIVATIVES TALK

กลยุทธ์การลงทุนอนุพันธ์

BY RESEARCH DIVISION



Long SCCH22

งวด 4Q64 กำไรสุทธิ 8,307 ล้านบาท ต่ำกว่า ธุรกิจปิโตรเคมีกำไรลดลง แม้ Spread เพิ่มขึ้น แต่ได้ประโยชน์ไม่เต็มที่เพราะมีการขายสินค้าล่วงหน้าบวกกับส่วนแบ่งกำไรบริษัทร่วมที่ลดลงมาก ธุรกิจซีเมนต์-ผลิตภัณฑ์ก่อสร้างทำกำไรเติบโต ได้แรงหนุนจากยอดขายและส่วนแบ่งกำไรบริษัทร่วม ธุรกิจ Packaging กำไรเติบโตแต่เกิดจากรายการพิเศษ โดยรวมปี 2564 กำไร 47,174 ล้านบาท เพิ่มขึ้น 38%YoY XD 7 เม.ย 65

ภาพทางเทคนิค จังหวะปรับขึ้น พร้อมสัญญาณบวกทางเทคนิค จากแท่งเทียนเขียวเต็มแท่ง ยืนเหนือเส้น EMA 200 วัน สะท้อนโมเมนตัมเชิงบวก โดยมีเป้าหมายที่ 400 บาท

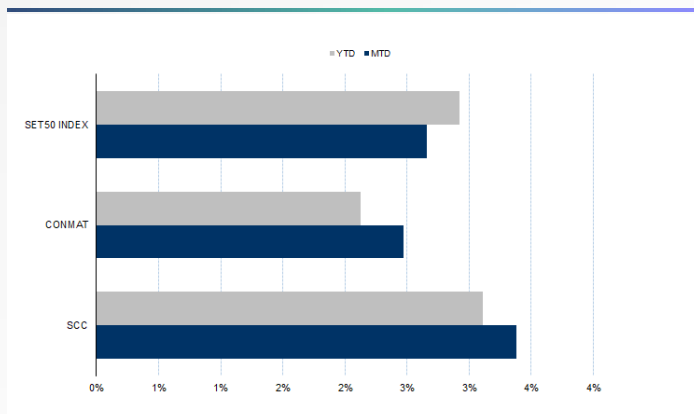
กลยุทธ์การลงทุน

แนะนำ Long SCCH22 บริเวณ 393 บาท เป้าทำกำไร 400 บาท cut 3 บาทจากทุน

Future							Underlying			
Future	Settle Price	Basis	Vol	OI	OI Change	Leverage	Upside	PER 65F	PBV 65F	EPS GROWTH 65F
SCCH22	399.50	3.90	633	3102	-60	14.31	25.94%	10.25	1.19	-4.20%

ที่มา: สายงานวิจัย บล. เอเชีย พลัส

Historical Price



ที่มา: สายงานวิจัย บล. เอเชีย พลัส

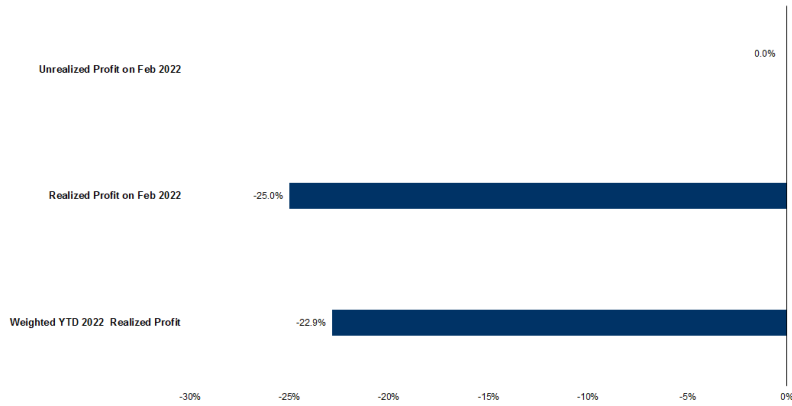
Technical Chart



ที่มา: สายงานวิจัย บล. เอเชีย พลัส



Tracking Performance



หมายเหตุ การคำนวณผลตอบแทนจะใช้ราคาเปิดในวันแนะนำเป็นต้นทุน เทียบกับราคาปิดล่าสุด เป็นผลตอบแทนสะสมจนกว่าจะถึงวันที่ฝ่ายวิจัยแนะนำให้ปิดสถานะหากทำกำไรต่อขาดทุน

ที่มา: สายงานวิจัย บล. เอเชีย พลัส

Top 20 Most Active Volume

	Future	Settle Price	Basis	Vol	OI	OI Change	Leverage	Resistance	Support
1	TRUEH22	5.59	-0.11	66627	122814	-8	15.00	5.27	4.91
2	IRPCH22	3.84	-0.14	14186	51505	1114	11.64	3.91	3.84
3	BTSH22	10.24	0.04	11409	22468	-500	9.81	9.87	9.33
4	JASH22	3.72	-0.02	10393	139632	2446	8.20	3.81	3.49
5	BEMH22	8.97	0.07	10148	25341	-10	12.33	9.02	8.49
6	GULFH22	51.50	-0.50	7492	15086	1312	2.65	50.02	48.60
7	PTTH22	38.84	-0.66	7249	11289	-874	11.55	38.56	37.19
8	BCPGH22	13.04	-0.06	6877	15562	313	5.56	13.47	12.56
9	TTBH22	1.45	0.03	6079	92596	1067		1.40	1.33
10	GUNKULH22	6.71	0.01	6031	221517	-533	25.19	6.75	6.47
11	CKPH22	5.20	0.00	3088	23994	22	5.47	5.18	4.88
12	KBANKH22	169.02	0.02	3079	3995	228	13.16	175.07	156.18
13	SPRCH22	8.99	-0.01	2578	12250	975	7.18	9.70	8.88
14	DTACH22	50.51	-0.74	2466	6272	-486	12.26	48.66	46.40
15	WHAH22	3.65	0.01	2126	65390	2501	8.71	3.64	3.50
16	CPALLH22	65.50	-0.25	2101	6886	-360	14.92	67.09	62.80
17	SIRIH22	1.29	-0.01	2008	72794	8549	11.40	1.30	1.24
18	CPFH22	26.00	0.00	1932	22863	-193	8.45	26.42	25.89
19	MAJORH22	21.20	0.40	1913	6722	-100	8.83	21.54	20.06
20	BANPUH22X	10.93	0.03	1852	67249	696	13.04	11.05	10.51

ที่มา: สายงานวิจัย บล. เอเชีย พลัส

DERIVATIVES TALK

กลยุทธ์การลงทุนอนุพันธ์

BY RESEARCH DIVISION

Gold Futures

ตลาดทองคำสหรัฐเมื่อคืนปิดทำการเนื่องในวันประธานาธิบดีสหรัฐ ด้านตลาดทองคำ spot เมื่อคืน เติบโตปรับขึ้น 9 เหรียญฯ ปิดอยู่ที่ 1,903 เหรียญฯ และล่าสุดเช้าวันนี้ (7.30 น.) ใกล้เคียงบริเวณ 1,910 เหรียญฯ ท่ามกลางความกังวลเกี่ยวกับสถานการณ์ตึงเครียดระหว่างรัสเซียและยูเครน หลังผู้นำรัสเซียรับรองการประกาศเอกราชกลุ่มกบฏหนูนยูเครน ขณะที่การเจรจาระหว่างผู้นำ 2 ฝ่ายทั้งสหรัฐและรัสเซียยังไม่มีแผนเป็นรูปธรรม ภายใต้แวดล้อมดังกล่าวหนุนคงหนุนให้เกิดแรงเข้าซื้อทองคำในฐานะสินทรัพย์ปลอดภัย โดยสัปดาห์นี้ นอกจากต้องติดตามประเด็นรัสเซีย-ยูเครน ยังมีการรายงานข้อมูลเศรษฐกิจสหรัฐ เช่น ดัชนี PMI, GDP 4Q64 และยอดขายบ้านใหม่ ฯลฯ

กลยุทธ์การลงทุน

ราคาทองคำ GFG22 เมื่อคืน เพิ่มขึ้น 150 บาท ปิดที่ 29,140 บาท (1,901 เหรียญฯ) ต่ำกว่าราคาทองคำตลาด spot ล่าสุดวันนี้ที่ 1,910 เหรียญฯ คาดราคา GFG22 วันนี้จะแกว่งตัวในกรอบ 29,100-29,500 บาท ภายใต้ความไม่แน่นอนของสถานการณ์รัสเซีย-ยูเครน และราคาทองคำยังแกว่งตัวในกรอบที่ฝ่ายวิจัยประเมินไว้ จึงแนะนำให้ Trading GFG22 บริเวณ 1,880-1,920 เหรียญฯ หรือ 28,820-29,430 บาท และกำหนดจุด Cut Loss ไว้ 100 บาทจากทุน ป้องกันความเสี่ยงหากราคาทองคำเคลื่อนไหวผิดจากคาด

เทคนิค Gold Spot



ที่มา: สายงานวิจัย บล. เอเชีย พลัส

Gold Futures

FUTURES	Last	Chg	%Chg	Vol	OI	OI Chg
GFG22	29,140	210	0.73	66	222	11
GF322	29,110	170	0.59	95	231	-34
GFM22	29,090	140	0.48	64	135	-30

Mini Gold Futures

	Last	Chg	%Chg	Vol	OI	OI Chg
GF10G22	29,120	170	0.59	2,155	5,532	-22
GF10J22	29,100	150	0.52	3,205	8,894	1039
GF10M22	29,130	170	0.59	1,860	3,505	-94

หมายเหตุ : ราคาปิดของ Gold Futures (Night Session) Settle ณ เวลา 22.00 น. และปริมาณการซื้อขายเกิดขึ้นในช่วงเวลา 19.30-22.30 น.

ที่มา: สายงานวิจัย บล. เอเชีย พลัส

DERIVATIVES TALK

กลยุทธ์การลงทุนอนุพันธ์

BY RESEARCH DIVISION



GOLD Technical

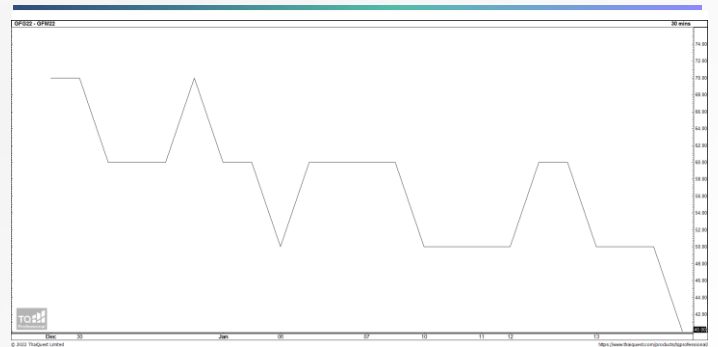
ทิศทางราคาทองคำ Breakout High บริเวณ \$1900 สนับสนุนด้วยแท่งเทียนทำจิ้งหะ Higher Low พร้อม EMA 10 วันสนับสนุน คาดแกว่งกรอบการเคลื่อนไหวที่ \$1900-\$1960

การแปลงราคาทองคำให้เป็นบาท

GOLD London AM (USD/Ounce)	FX (บาท/ USD)				
	32.50	32.75	33.00	33.25	33.50
1,700	26,262	26,464	26,666	26,868	27,070
1,730	26,725	26,931	27,137	27,342	27,548
1,760	27,189	27,398	27,607	27,816	28,025
1,790	27,652	27,865	28,078	28,290	28,503
1,820	28,116	28,332	28,548	28,765	28,981
1,850	28,579	28,799	29,019	29,239	29,458
1,880	29,043	29,266	29,489	29,713	29,936
1,910	29,506	29,733	29,960	30,187	30,414
1,940	29,969	30,200	30,431	30,661	30,892

ที่มา: สายงานวิจัย บล. เอเซีย พลัส

Spread ระหว่าง GFG22 – GFM22



ที่มา: สายงานวิจัย บล. เอเซีย พลัส

คำนวณกำไรขาดทุนของ Gold Futures

นักลงทุนรายย่อย (ค่าธรรมเนียม 490.10 บาท/สัญญา/ข้าง)				
ราคาปิด future	เปลี่ยนแปลง	กำไร (ขาดทุน)	ค่าธรรมเนียม+ VAT (บาท)	กำไร(ขาดทุน)สุทธิ
29,390.00	250.0	12,500	(1,049)	11,451
29,340.00	200.0	10,000	(1,049)	8,951
29,290.00	150.0	7,500	(1,049)	6,451
29,240.00	100.0	5,000	(1,049)	3,951
29,190.00	50.0	2,500	(1,049)	1,451
29,140.00	0.0	-	(1,049)	(1,049)
29,090.00	-50.0	(2,500)	(1,049)	(3,549)
29,040.00	-100.0	(5,000)	(1,049)	(6,049)
28,990.00	-150.0	(7,500)	(1,049)	(8,549)
28,940.00	-200.0	(10,000)	(1,049)	(11,049)
28,890.00	-250.0	(12,500)	(1,049)	(13,549)

ที่มา: สายงานวิจัย บล. เอเซีย พลัส

คำนวณกำไรขาดทุนของ Mini Gold Futures

นักลงทุนรายย่อย (ค่าธรรมเนียม 98.10 บาท/สัญญา/ข้าง)				
ราคาปิด future	เปลี่ยนแปลง	กำไร (ขาดทุน)	ค่าธรรมเนียม+ VAT (บาท)	กำไร(ขาดทุน)สุทธิ
29,370.00	250.0	2,500	(210)	2,290
29,320.00	200.0	2,000	(210)	1,790
29,270.00	150.0	1,500	(210)	1,290
29,220.00	100.0	1,000	(210)	790
29,170.00	50.0	500	(210)	290
29,120.00	0.0	-	(210)	(210)
29,070.00	-50.0	(500)	(210)	(710)
29,020.00	-100.0	(1,000)	(210)	(1,210)
28,970.00	-150.0	(1,500)	(210)	(1,710)
28,920.00	-200.0	(2,000)	(210)	(2,210)
28,870.00	-250.0	(2,500)	(210)	(2,710)

ที่มา: สายงานวิจัย บล. เอเซีย พลัส