

### ความกังวลเงินเฟ้อ...วนกลับมากดดันตลาด

SET อาจชะลอการปรับขึ้นบ้าง จากความกังวลเรื่องเงินเฟ้อวนกลับมากดดันตลาดหุ้นโลกอีกครั้ง หลังการเปิดเผยตัวเลขเงินเฟ้อยุโรป เดือน พ.ค. พุ่งสูงสุดเป็นประวัติการณ์ 8.1%yoy (ตลาดคาดเติบโตเพียง 7.5%yoy) รวมถึงปธน. สหรัฐและประธาน Fed มีการหารือกันเพื่อรับมือเสถียรภาพทางเศรษฐกิจ และเงินเฟ้อประเด็นนี้กดดันให้ค่าเงินดอลลาร์แข็งค่า และ Bond Yield 10 ปี สหรัฐขยับขึ้น ซึ่งความกังวลจากประเด็นนี้จะวนเวียนอยู่ในช่วงเวลาที่นักลงทุนรอตัวเลขเงินเฟ้อประเทศอื่นที่จะทยอยประกาศออกมา อย่างไรก็ตามยังมีประเด็นหุ้นตลาด คือ การทยอยเปิดประเทศจีน โดยจีนมีสัดส่วนการค้ากับไทย และจำนวนนักท่องเที่ยวในไทยสูงถึง 1 ใน 4 ของทั้งหมด ช่วยสร้างความหวังของการฟื้นของเศรษฐกิจระยะถัดไป แนะนำหุ้นเปิดเมืองราคา Laggard ช่วงก่อนจีน Lockdown KBANK SCC PTTGC รวมถึงหุ้นกำไรโตเด่นกว่าช่วงก่อนเกิด Covid และราคายังขยับขึ้นน้อย BEM PLANB OSP HMPRO

คาด SET มีแนวต้าน 1665 จุด แนวรับ 1650 จุด พอร์ตจำลองวันนี้ไม่มีการปรับเปลี่ยน โดยให้ถือครองเงินสดสำรอง 10% ของพอร์ตการลงทุน หุ้น Top Pick เลือkBEM, PLANB และ BLA

#### SUPPORT & RESISTANCE

แนวรับ 1,650 จุด  
แนวต้าน 1,665 จุด

#### TOP PICKS

BEM FV@B 10.30  
BLA FV@B 52.00  
PLANB FV@B 9.70

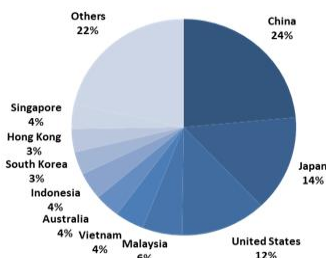
#### PORTFOLIO

IN: → OUT: →

Stocks	Start Date	Weight	Return	Price Cost	Price Last	Fair Value
CPALL	13 พ.ค.	10%	▲ 4.3%	63.50	66.25	73.50
SMT	30 พ.ค.	5%	▼ -1.7%	4.78	4.70	6.50
BEM	25 พ.ค.	10%	▲ 1.7%	9.00	9.15	10.30
BLA	18 พ.ค.	10%	▲ 2.0%	38.25	39.00	52.00
BH	18 เม.ย.	10%	▲ 7.1%	163.00	174.50	190.00
TFG	28 เม.ย.	5%	▲ 23.8%	4.16	5.15	6.00
BBL	11 พ.ค.	15%	▲ 2.3%	128.00	131.00	152.00
PLANB	24 พ.ค.	5%	▲ 0.0%	7.80	7.80	9.70
MAJOR	27 พ.ค.	10%	▲ 0.5%	21.30	21.40	25.00
STEC	23 พ.ค.	10%	▲ 0.0%	13.10	13.10	18.00
CASH	20 เม.ย.	10%	▲ 0.0%	N.A.	N.A.	N.A.

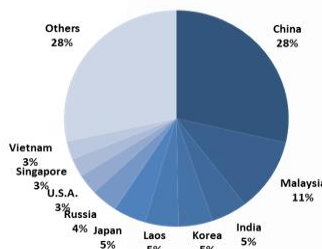
### สัดส่วนมูลค่าค้าขาย และจำนวนนักท่องเที่ยวจีน

ประเทศคู่ค้าไทยปี 2019



ที่มา: สายงานวิจัย บล. เอเชีย พลัส

สัดส่วนนักท่องเที่ยวไทยปี 2019



ที่มา: สายงานวิจัย บล. เอเชีย พลัส

ที่มา: Bloomberg / ASPS Research

#### RESEARCH DIVISION

บริษัทหลักทรัพย์ เอเชีย พลัส

เกศศักดิ์ กวีธีระธรรม

นักวิเคราะห์ปัจจัยพื้นฐานด้านตลาดทุน และทางเทคนิค  
เลขทะเบียนนักวิเคราะห์: 004132

กราดร เตียรณปราโมทย์

นักวิเคราะห์ปัจจัยพื้นฐานด้านหลักทรัพย์  
เลขทะเบียนนักวิเคราะห์: 075365

ภวิศ ภัทรภาพงศ์

นักวิเคราะห์ปัจจัยพื้นฐานด้านหลักทรัพย์  
เลขทะเบียนนักวิเคราะห์: 117985

### ความกังวลเงินเฟ้อกลับมากดดันตลาดผันผวน

ช่วงก่อนหน้า ความคาดหวังว่าเงินเฟ้อมีโอกาสผ่านพ้นจุดต่ำสุดไปแล้ว หนุนตลาดหุ้นสหรัฐ อาทิ NASDAQ พุ่งขึ้นมาได้เร็ว 3 วันบวก 7.7% แต่วานนี้ดัชนีเริ่มชะลอการปรับขึ้นในช่วงสั้น -0.4%

#### ตลาดหุ้นสหรัฐเริ่มชะลอการปรับขึ้น



ที่มา: สายงานวิจัย บล. เอเชีย พลัส , Investing.com

นอกจากนี้ยังมีประเด็นกดดันในระยะสั้น คือ นักลงทุนกลับมากังวลเรื่องเงินเฟ้ออีกครั้ง หลังจากวานนี้มีการรายงานตัวเลขเงินเฟ้อยุโรป เดือน พ.ค. 65 ขึ้นแตะระดับสูงสุดเป็นประวัติการณ์ที่ 8.1%yoy (สูงกว่าคาดที่ 7.8%yoy) และต้องรอดูตัวเลขเงินเฟ้อประเทศอื่นๆ วันที่ 6 มิ.ย. มีการรายงานเงินเฟ้อไทยเดือน พ.ค. โดยฝ่ายวิจัยฯ ประเมินว่ามีโอกาสเร่งตัวสูงขึ้นจากเดือนก่อนหน้าที่ 4.65%yoy จากมาตรการพยุงราคาพลังงานต่างๆ ที่ทยอยหมดลง โดยฝ่ายวิจัยฯ ใช้สมมุติฐานราคาสินค้าและบริการเพิ่ม 1%-2% จะทำให้เงินเฟ้อเดือน พ.ค. +6.6%YoY และ +7.7%YoY ตามลำดับ ต่อเนื่องวันที่ 10 มิ.ย. มีการรายงานเงินเฟ้อสหรัฐเดือน พ.ค. ตลาดคาดเพิ่มขึ้น 8.2%yoy และ 0.7%mom

#### ปฏิทินตัวเลข CPI ประเทศสำคัญที่จะรายงานในเดือนนี้

Date	Country	Economic index	Month	Actual	Consensus	Older	Actual
31 พ.ค. 65	EU	CPI YoY	May		7.5%	7.4%	8.1%
06 มิ.ย. 65	TH	CPI YoY	May		-	4.7%	?
10 มิ.ย. 65	US	CPI YoY	May		8.2%	8.3%	?
10 มิ.ย. 65	CH	CPI YoY	May		-	2.1%	?

ที่มา: สายงานวิจัย บล. เอเชีย พลัส , Bloomberg

รวมถึงปธน. สหรัฐยังหารือกับประธาน Fed เป็นครั้งแรกหลังจากเข้ารับตำแหน่งเป็นสมัยที่ 2 เกี่ยวกับภาวะเศรษฐกิจ และการรับมือกับภาวะเงินเฟ้อที่เกิดขึ้น กดดันให้ Bond Yield 10 ปี สหรัฐเร่งตัวขึ้น 12 bps. มาอยู่ที่ 2.87%

### BOND YIELD 10 ปี สหรัฐ



ที่มา: สายงานวิจัย บล. เอเชีย พลัส , Investing.com

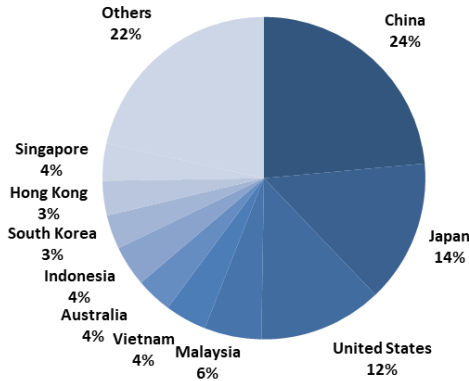
ดังนั้นทั้งดัชนีตลาดหุ้นที่ขึ้นมาเร็วจน RSI เข้าเขต Overbought พร้อมกับมีความกังวลเกี่ยวกับเงินเฟ้อเพิ่มขึ้น ส่งผลให้ตลาดหุ้นผันผวนและย่อตัวในช่วงสั้นได้ ประเมินกรอบการเคลื่อนไหวของ SET Index วันนี้ 1650 – 1665 จุด แต่ยังมีหุ้นที่ได้ Sentiment เชิงบวกจากประเด็นนี้ คือ หุ้นประกันแนะ BLA (ได้ประโยชน์จาก Bond Yield ชัยชนะขึ้น) หุ้นธ.พ. แนะนำ BBL, SCB, KBANK มีเกราะป้องกันดอกเบี้ยขาขึ้น

### จินตภาพ LOCKDOWN หนุนเศรษฐกิจไทยในช่วงต่อจากนี้

ในช่วง 7 สัปดาห์ที่ผ่านมา จีนมีมาตรการ Lockdown เพื่อป้องกันการแพร่ระบาดโควิด ช่วยให้ตัวเลขผู้ติดเชื้อลดลงจากระดับ 3 หมื่นราย/วัน ลงมาเหลือ 2 พันกว่าราย/วัน ทำให้วันนี้เป็นวันแรกที่ทางการจีนเริ่มทยอยผ่อนคลายนโยบายมาตรการล็อกดาวน์ในเมืองเซี่ยงไฮ้ พร้อมกับหลายธุรกิจเริ่มกลับมาเปิดทำการอีกครั้ง

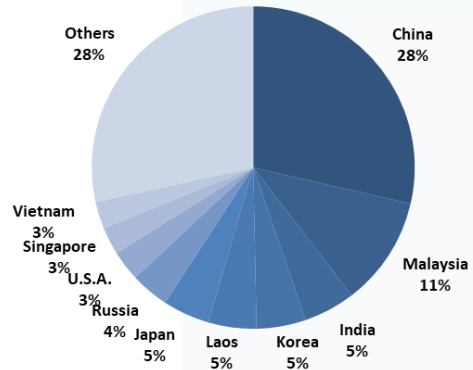
แน่นอนว่านอกจากจะส่งผลดีต่อเศรษฐกิจจีนแล้ว คาดส่งผลกระทบต่ออ้อมมาถึงไทย เพราะจีนถือเป็นประเทศคู่ค้าหลักของไทย โดยมีมูลค่าการค้ารวม 9.7 หมื่นล้านบาท ในช่วงปี 2019 คิดเป็นสัดส่วน 24% ของทั้งหมด ขณะที่ตัวเลขนักท่องเที่ยวปี 2019 เป็นนักท่องเที่ยวจีนมากที่สุดราว 11 ล้านคนต่อปี โดยมีสัดส่วนสูงถึง 28% (ราว 10 ล้านคนต่อปี)

### ประเทศคู่ค้าไทยปี 2019



ที่มา: สายงานวิจัย บล. เอเชีย พลัส

### สัดส่วนนักท่องเที่ยวไทยปี 2019



ที่มา: สายงานวิจัย บล. เอเชีย พลัส

ดังนั้นฝ่ายวิจัยฯ จึงทำการค้นหาหุ้นที่ปรับลงมานับจากจีนเริ่ม Lockdown ช่วงปลายเดือน มี.ค.(28 มีค 65) ถึง ปัจจุบัน มีกลุ่มที่ปรับตัวลงมาลึก อาทิ STEEL BANK ETRON ICT MEDIA AUTO COMM CONMAT เป็นต้น โดยหุ้นที่น่าสนใจ คือ หุ้นที่ปรับตัวลงมาลึกลงจากจีนเริ่ม Lockdown และคาดว่าจะฟื้นตัวได้ดีในระยะถัดไป ดังตารางด้านขวา

### SECTOR ที่ปรับตัวลงนับจากจีนเริ่ม LOCKDOWN

Symbol	28/03/20	31/05/20	%Chg	↓↑
STEEL	52.49	46.29	-11.81%	↓
BANK	419.52	376.56	-10.24%	↓
ETRON	5,856.51	5,302.89	-9.45%	↓
ICT	211.93	199.03	-6.09%	↓
MEDIA	57.12	55.10	-3.54%	↓
AUTO	524.78	510.12	-2.79%	↓
COMM	39,268.04	38,477.41	-2.01%	↓
CONMAT	9,774.10	9,659.37	-1.17%	↓
INSUR	14,708.10	14,529.09	-1.22%	↓
SET	1,684.30	1,663.41	-1.24%	↓
FIN	5,419.98	5,354.95	-1.20%	↓
PETRO	1,089.09	1,090.25	0.11%	↑
PKG	5,575.42	5,598.63	0.42%	↑
PROP	243.49	246.79	1.36%	↑
ENERG	25,312.71	25,638.91	1.29%	↑
CONS	69.39	70.05	0.95%	↑
HEALTH	6,435.24	6,706.67	4.22%	↑
TRANS	344.32	363.74	5.64%	↑
TOURISM	528.21	568.87	7.70%	↑

ที่มา: สายงานวิจัย บล. เอเชีย พลัส

### หุ้นที่ปรับตัวลงนับจากจีนเริ่ม LOCKDOWN

Sector	Symbol	28/03/20	31/05/20	%Chg	↓↑
ETRON	DELTA	394.00	346.00	-12.18%	↓
COMM	COM7	42.75	37.75	-11.70%	↓
COMM	RS	17.20	15.90	-7.56%	↓
AUTO	SAT	20.70	19.40	-6.28%	↓
BANK	KBANK	158.00	147.00	-6.96%	↓
COMM	MAKRO	39.75	37.50	-5.66%	↓
PETRO	PTTGC	51.75	48.25	-6.76%	↓
ETRON	SVI	8.25	7.70	-6.67%	↓
COMM	HMPRO	15.60	14.90	-4.49%	↓
ICT	ADVANC	232.00	217.00	-6.47%	↓
ETRON	HANA	49.75	47.00	-5.53%	↓
COMM	BEAUTY	1.49	1.42	-4.70%	↓
BANK	BBL	136.50	131.00	-4.03%	↓
CONMAT	SCC	380.00	372.00	-2.11%	↓
AUTO	AH	24.70	24.00	-2.83%	↓

ที่มา: สายงานวิจัย บล. เอเชีย พลัส

สรุปการคลาย Lockdown ของจีนคาดว่าจะทำให้เศรษฐกิจจีนและประเทศที่เกี่ยวข้องอย่างไทยฟื้นตัว และคาดเป็น Sentiment เชิงบวกต่อ SET Index โดยเฉพาะหุ้นเปิดเมืองซึ่งฝ่ายวิจัยฯ แนะนำหุ้นที่ปรับตัวลงมาลึกจากจีนเริ่ม Lockdown ช่วงปลายเดือน มี.ค.-ปัจจุบัน อย่าง KBANK SCC PTTGC HMPRO SAT ฯลฯ

### เริ่มต้องกลับมาให้น้ำหนักกับ ปัจจัยการเมืองในประเทศ

ภาพรวมสถานการณ์ทางการเมืองกลับมาอยู่ในความสนใจอีกครั้งหนึ่ง โดยมี 2 ปัจจัยหลักที่อยู่ในความสนใจ กล่าวคือ

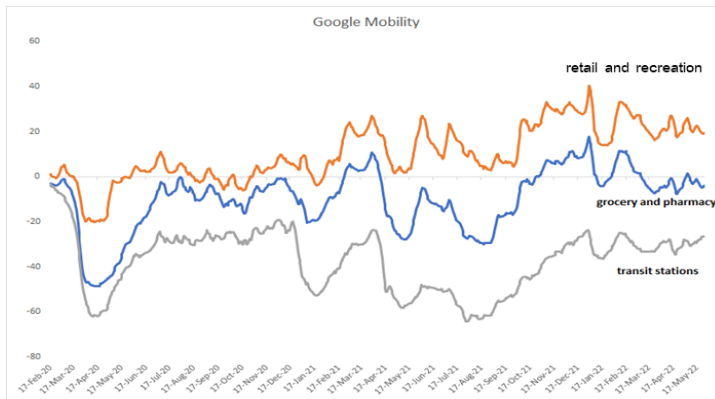
- การพิจารณางบประมาณปี 2566 : โดยปัจจุบัน (31 พ.ค.-2 มิ.ย.) จะเป็นการพิจารณาในวาระที่ 1 ของสภาผู้แทนราษฎร ซึ่งประเมินจากคะแนนเสียงสนับสนุนของฝ่ายพรรคร่วมรัฐบาลแล้ว มีโอกาสที่จะผ่านความเห็นชอบ หลังจากนั้นจะมีการตั้งกรรมาธิการขึ้นมาพิจารณา และ แปรญัตติ แล้วนำกลับเข้ามาพิจารณา ในวาระที่ 2 และ 3 ของสภาผู้แทนราษฎร ซึ่งน่าจะเกิดขึ้นในช่วงกลางเดือน ส.ค.65 (อาจเป็นช่วง 17 – 18 ส.ค.) เมื่อผ่านการพิจารณาจากสภาผู้แทนราษฎร แล้ว จะเข้าสู่การพิจารณาของวุฒิสภา อีกราว 10 วันหลังจากนั้น ซึ่งน่าจะเป็นช่วงปลายเดือน ส.ค.65 และนำขึ้นทูลเกล้าฯ ช่วงต้นเดือน ก.ย.65 อย่างไรก็ตาม หากมีขั้นตอนใดที่ทำให้กระบวนการในการพิจารณาสะดุดลง เช่น สภาผู้แทนราษฎร มีมติไม่เห็นชอบด้วยคะแนนเสียงข้างมาก ในวาระใดวาระหนึ่ง ก็จะทำให้กฎหมายตกไป และเกิดแรงกดดันต่อรัฐบาลอันจะนำไปสู่การเปลี่ยนแปลงทางการเมืองได้
- การอภิปรายไม่ไว้วางใจ: ซึ่งประเมินว่า พรรคร่วมฝ่ายค้าน น่าจะยื่นญัตติเพื่อเปิดอภิปรายไม่ไว้วางใจรัฐบาล ซึ่งตามกฎหมายกำหนดให้เมื่อยื่นญัตติ และถูกบรรจุไว้ในวาระการประชุมแล้ว นายกรัฐมนตรีจะไม่สามารถใช้อำนาจยุบสภาฯ ได้ จนกว่าจะผ่านพ้นการลงมติไว้วางใจไปแล้ว ซึ่งถือเป็นอีกรายต่อทางการเมืองที่น่าติดตาม เนื่องจากปัจจุบันมีการแยกกลุ่มย่อย ส.ส. เป็นจำนวนมาก ทำให้เสียงสนับสนุนสำหรับการอภิปรายไม่ไว้วางใจรัฐบาลเฉพาะอย่างยิ่ง นายกรัฐมนตรีคาดการณ์ได้ยาก ทั้งนี้หากรัฐบาลได้รับคะแนนสนับสนุนไม่มากพอ ก็จะเป็นอีกจุดหนึ่งนำไปสู่การเปลี่ยนแปลงทางการเมือง

**จากประเด็นดังกล่าวมาข้างต้น ทำให้เห็นว่า จากนี้ไป ปัจจัยการเมือง จะถูกจับตาในฐานะปัจจัยที่จะทำให้เกิดความผันผวนต่อบรรยากาศการลงทุนในตลาดหุ้นไทย**

### กิจกรรมทางเศรษฐกิจฟื้นตัวแต่หุ้นตัวไทยบางบริษัทยัง **LAGGARD** ชอบ **BLA BEM PLANB**

เริ่มต้นเดือน มิ.ย. 65 เศรษฐกิจเริ่มมีผ่อนคลายมาตรการควบคุมโควิดจากระดับ 3 ลงสู่ระดับ 2 โดยเริ่มมีการเปิดสถานบริการ ผับ บาร์ คาราโอเกะ ได้ ในพื้นที่สีฟ้าและสีเขียว (31 จังหวัด) คาดประเด็นการทยอยผ่อนคลายเพิ่มเติม หนุนให้ผู้คนเริ่มออกมาใช้ชีวิตมากขึ้น สังเกตได้จาก Google Mobility Trend ล่าสุด เส้นสีส้ม (ค่าปลีกทั่วไป CPN MAJOR) และสีน้ำเงิน (ค่าปลีกอุปโภค CPALL OSP BJC) บริโภคกลับมาสู่ช่วง Pre-Covid แล้ว

#### GOOGLE MOBILITY TREND ของกิจกรรมต่างๆในไทย



ที่มา: ASPS Research

นอกจากนี้ททท. เริ่มโรดโชว์ไปยุโรปครั้งแรกในรอบ 2 ปี ประกอบด้วยภาคเอกชน 13 ราย เจรจากกับบริษัทนำเที่ยว 171 ราย

ประเด็นที่กล่าวมาทั้งหมดคาดเป็นแรงหนุนต่อหุ้นกลุ่ม Re Opening ต่างๆ ทั้งท่องเที่ยว โรงแรม ค่าปลีกและอื่นๆ โดยฝ่ายวิจัยฯ แนะนำหุ้นที่ EPS ฟื้นตัวกลับมาสู่ระดับ Pre-COVID แต่ราคาหุ้นยัง Laggard ช่วง Pre-COVID อยู่มาก อาทิ OSP HMPRO PLANB BEM เป็นต้น

#### หุ้นกำไรปี 65 (F) เทียบ PRE-COVID ราคา LAGGARD

Symbol	18/01/2020	30/05/2022	%Chg	NET PROFIT 2562	NET PROFIT 2565	EPS Growth
OSP	44.5	35	-21%	3,259.01	3,665.31	12%
HMPRO	16.2	14.6	-10%	6,176.59	6,423.63	4%
PLANB	7.82	7.75	-0.90%	743.195	826.74	11%
BEM	11.4	9.1	-20%	5434.82	2725.92	-50%

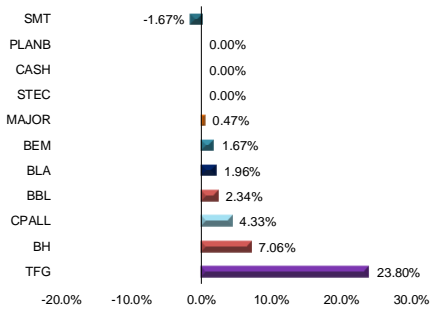
ที่มา: ASPS Research

ส่วน Toppicks วันนี้ เลือก BEM PLANB (จากกลุ่มที่ราคายังไม่ฟื้นแต่กำไรฟื้นตัวจากช่วง Pre-Covid) และ BLA (หุ้นได้ประโยชน์ยามดอกเบี๋ยขาขึ้น)

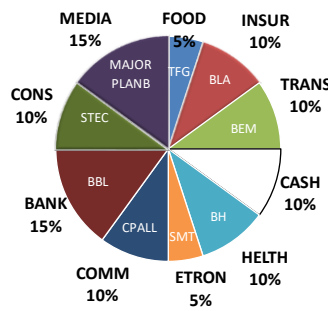
### หุ้นที่แนะนำใน MARKET TALK

Stocks	Start Date	Weight	Accumulated Return	Price Avg. Cost	Price Last	Fair Value	PER 2022F	Dividend Yield	Cut Loss/ Stop Profit	Strategist Comment
CPALL	13 พ.ค.	10%	4.33%	63.50	66.25	73.50	37.15	1.35	60.00	ประเมินค่าไว้ 2H65 จะโดดเด่นที่สุด จากการเริ่มการเปิดประเทศและผ่อนคลายมาตรการต่างๆอย่างต่อเนื่อง
SMT	30 พ.ค.	5%	-1.67%	4.78	4.70	6.50	17.93	2.23	4.54	คาดการณ์ไตรมาส 2Q65 จะเติบโตต่อเนื่องทั้ง QoQ และ YoY จากแนวโน้มรายได้รวมงวด 2Q65 เติบโตต่อเนื่อง จากลูกค้าใหม่และลูกค้าเก่าทยอยเพิ่มคำสั่งซื้อ
BEM	25 พ.ค.	10%	1.67%	9.00	9.15	10.30	51.31	1.09	8.50	คาดเดือน พ.ค. ปริมาณรถวิ่งบนทางด่วนจะกลับมาแตะ 1 ล้านเที่ยว/วัน จำนวน Ridership กลับมาระดับ 2.8 แสนเที่ยว/วัน จาก 1.5-2.0 แสนเที่ยว/วัน
BLA	18 พ.ค.	10%	1.96%	38.25	39.00	52.00	17.72	1.54	36.50	แนวโน้มกำไรสุทธิ 2565 จะปรับเพิ่มขึ้น 18% YoY จากธุรกิจประกันสินค้า ขณะที่คาดการณ์ไตรมาส 1Q65 จะฟื้นตัวดีขึ้นจากงวด 4Q64
BH	18 เม.ย.	10%	7.06%	163.00	174.50	190.00	49.62	1.01	171.00	แนวโน้มกำไรของ BH ในงวด 1Q65 คาดจะเติบโต YoY และ QoQ หลักๆมาจาก การฟื้นตัวของฐานลูกค้าคนไทยและต่างชาติ โดยเฉพาะกลุ่ม Fly-In
TFG	28 เม.ย.	5%	23.80%	4.16	5.15	6.00	15.20	1.97	4.90	แนวโน้มกำไรสุทธิงวด 1Q65 จะฟื้นตัวชัดเจนทั้ง QoQ และ YoY ผสมผสานจากแนวโน้มราคาไทยและสุภาพรับสูงขึ้น
BBL	11 พ.ค.	15%	2.34%	128.00	131.00	152.00	8.68	3.24	122.00	ขาดดอกเบี้ยขาขึ้น ถือเป็นธนาคารที่ได้เปรียบกว่ากลุ่มฯ จากโครงสร้างสินเชื่อดีที่ราคาดอกเบี้ยลดลง
PLANB	24 พ.ค.	5%	0.00%	7.80	7.80	9.70	39.56	1.52	7.40	ภาพรวมในช่วงที่เหลือของปีโดดเด่นมาก จากทั้งการเพิ่มคำสั่งการสั่งซื้อหลังเข้าซื้อสินทรัพย์ของ AQUA, เม็ดเงินโฆษณาที่มีแนวโน้มเติบโตต่อเนื่อง, การตลาด Sport Marketing
MAJOR	27 พ.ค.	10%	0.47%	21.30	21.40	25.00	24.14	3.50	20.00	Jurassic World, Light Year ที่น่าจะสร้างรายได้ค่อนข้างสูง และภาพยนตร์เรื่อง Top Gun กระแสตอบรับดีจากเทรนด์ออนไลน์ใน Twitter คาดกำไร 2Q65 จะเติบโตต่อเนื่อง QoQ และ YoY
STEC	23 พ.ค.	10%	0.00%	13.10	13.10	18.00	17.47	2.67	12.40	แนวโน้มผลประกอบการช่วงที่เหลือของปีจะดีขึ้นเรื่อยๆ ตามยอดรับรายได้ที่เพิ่มขึ้น จากกรณีที่ภาครัฐมีมติให้กลับมาเข้าระบบวงต่าง
CASH	20 เม.ย.	10%	0.00%	N.A.	N.A.	N.A.	N.A.	N.A.	N.A.	ถึงเงินสด 10%

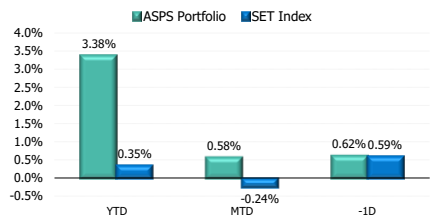
Accumulated returns since our recommendation



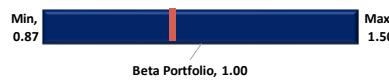
Stock Classification



Accumulated returns



Beta Portfolio



ที่มา: สายงานวิจัย บล. เอเชีย พลัส