

กลยุทธ์การลงทุนอนุพันธ์

BY RESEARCH DIVISION

28 มิถุนายน 2565

SET50 FUTURES:

การรีบาร์นของ SET50 Index น่าจะชะลอลงประเมินจากมูลค่าการซื้อขายที่มีทิศทางลดลงและขาดปัจจัยขับเคลื่อนในเชิงพื้นฐาน แนะนำ Trading S50M22 ในกรอบ 945-958 จุดและ Short ที่กรอบบน

SET50 OPTION:

รอเปิดสถานะ Short S50U22P975 ที่ 31 จุด (SET50=965 จุด) เป้าทำกำไรที่ 46 จุด (SET50= 950 จุด) และ Cut Loss 3 จุด คาด SET50 ชะลอการปรับขึ้น

SINGLE STOCK FUTURES:

แนะนำสลับไปรอ Long OSPU22 ที่ 33.50 บาท เป้าทำกำไร 34.75 บาทและ Cut Loss 0.5 บาท คาดผลประกอบการ 2Q65 พื้นตัวดีติดตามการเปิดกิจกรรมทางเศรษฐกิจ

แนะนำรอเปิด Long BEMU22 ที่ 8.70 บาท เป้าทำกำไร 9.00 บาท และ Cut Loss 0.10 บาท ปัจจัยสนับสนุนหลักจากการเปิดประเทศที่จะส่งผลบวกต่อการเดินทางของผู้คนให้กลับมาสู่สภาวะปกติ

GOLD FUTURES:

ราคาทองคำอ่อนตัวเล็กน้อย หลัง Bond Yield ดิตตัวขึ้น และตัวเลขเศรษฐกิจสหรัฐออกมาเชิงบวก คงแนะนำ Trading GFQ22 ที่ 30570-31070 บาท (\$1820-1850) และ รอเปิด Long กรอบล่าง

ภาพรวมการซื้อขายของ PRODUCT ที่แนะนำ

Symbol	Close	Chg	%Chg	Vol (Contracts)	OI (Contracts)	OI Chg (Contracts)
SET50	958.71	8.35	0.88%	n.a.	n.a.	n.a.
S50U22	951.9	9.70	1.03%	227,418	266,770	13,578
OSPU22	34.89	0.75	2.20%	7	1,479	(97)
BEMU22	8.7	-0.09	-1.02%		17,174	1,500
GFM22	30920	80.00	0.26%	19	245	-

ที่มา : สายงานวิจัย บล.เอเชีย พลัส

SET50 Index Futures / Option	P.3
Single Stock Futures	P.6
Gold Futures	P.8

*ภายใต้สภาวะที่ตลาดเผชิญกับความผันผวนสูง ทำให้การปรับกลยุทธ์ใน Derivative Talk ต้องดำเนินการได้อย่างรวดเร็วขึ้น ฝ่ายวิจัย จึงเพิ่มช่องทางติดตามคำแนะนำกลยุทธ์การซื้อขายระหว่างวันทำการผ่าน 2 ช่องทาง เพื่อให้นักลงทุนสามารถปรับเปลี่ยนกลยุทธ์ ได้มีประสิทธิภาพมากยิ่งขึ้น คือ

* แอปพลิเคชัน “ASP Smart”



* Telegram “Asia plus group”

Follow now



Asia Plus Group

RESEARCH DIVISION

บริษัทหลักทรัพย์ เอเชีย พลัส

เกิดศักดิ์ ทวีธรร-sss

นักวิเคราะห์ปัจจัยพื้นฐานด้านตลาดทุน และทางเทคนิค
เลขทะเบียนนักวิเคราะห์: 004132

ประสิทธิ์ รัตนกิจภมา, CISA, CFA

นักวิเคราะห์ปัจจัยพื้นฐานด้านตลาดทุน และด้านเทคนิค
เลขทะเบียนนักวิเคราะห์: 025917

นวลพรรณ น้อยรัชชกร

นักวิเคราะห์ปัจจัยพื้นฐานด้านตลาดทุน และด้านเทคนิค
เลขทะเบียนนักวิเคราะห์: 019994

ชาญชัย พันพานาภิจ

นักวิเคราะห์ปัจจัยพื้นฐานด้านตลาดทุน และทางเทคนิค
เลขทะเบียนนักวิเคราะห์: 064045

ธนัฐธ เกิดเนตร

ผู้ช่วยนักวิเคราะห์



สถานะของนักลงทุน

	All Futures Long(Short) Position : Contract			Accumulated Long(Short)		
	Long	Short	Net	2 Days	1 Weeks	1 Months
Institution	575,881	556,730	19,151	42,097	81,990	112,300
Foreign	469,610	471,011	-1,401	608	2,454	-28,309
Retail	549,620	567,370	-17,750	-42,705	-84,444	-83,991

	SET50 Futures Long(Short) Position : Contract			Accumulated Long(Short)		
	Long	Short	Net	2 Days	1 Weeks	1 Months
Institution	38,516	39,920	-1,404	-10,740	-4,473	-12,150
Foreign	350,851	335,443	15,408	21,039	25,864	-69,637
Retail	94,940	108,944	-14,004	-10,299	-21,391	81,787

	Single Stock Futures Long(Short) Position : Contract			Accumulated Long(Short)		
	Long	Short	Net	2 Days	1 Weeks	1 Months
Institution	526,320	506,664	19,656	51,638	78,928	71,865
Foreign	98,133	118,083	-19,950	-20,000	-20,488	35,598
Retail	410,502	410,208	294	-31,638	-58,440	-107,463

	Metal Futures Long(Short) Position : Contract			Accumulated Long(Short)		
	Long	Short	Net	2 Days	1 Weeks	1 Months
Institution	5,555	3,592	1,963	2,002	1,394	-676
Foreign	19,803	16,795	3,008	-595	-3,443	2,911
Retail	17,047	22,018	-4,971	-1,407	2,049	-2,235

	Call Option Long(Short) Position : Contract			Accumulated Long(Short)		
	Long	Short	Net	2 Days	1 Weeks	1 Months
Institution	292	143	149	232	205	965
Foreign	329	87	242	316	372	916
Retail	2,612	3,003	-391	-548	-577	-1,881

	Put Option Long(Short) Position : Contract			Accumulated Long(Short)		
	Long	Short	Net	2 Days	1 Weeks	1 Months
Institution	250	127	123	223	188	312
Foreign	170	293	-123	-13	192	2,282
Retail	3,287	3,287	0	-210	-380	-2,594



SET50 OVERVIEW

วานนี้ ธปท. จัดการประชุมนักวิเคราะห์โดยประเด็นสำคัญ ดังนี้ 1) ปรับคาดการณ์เงินเฟ้อ 65 มาที่ 6.2% จากเดิม 4.9% ประเมินทิศทางเงินเฟ้อจะทำจุดสูงสุดใน 3Q65 และค่อยๆ ลดลง 4Q65 2) ปรับคาดการณ์ GDP Growth 65 มาที่ 3.3% จากเดิม 3.2% 3) การขึ้นดอกเบี้ยฯ จะไม่ทำให้เศรษฐกิจสะดุด ประเมินโทนการประชุมเป็นไปตามที่ฝ่ายวิจัยฯ คาดทั้งในส่วนเงินเฟ้อฯ ที่เชื่อว่าจะขึ้น Peak ในช่วง ส.ค. และเชื่อว่าจะเห็นการปรับขึ้นดอกเบี้ยฯ ในการประชุม 3 รอบที่เหลือในปีครั้งละ 0.25% ทำให้ดอกเบี้ยฯ สิ้นปีอยู่ที่ 1.25% ประเมินสถานการณ์ข้างต้นจะเป็นปัจจัยที่กดดันต่อทิศทาง SET50 Index ในมุมมอง EYG ที่จะแถลงส่วนประเด็นต่างประเทศยังติดตามไปที่การสถานการณ์ยูเครน-รัสเซียที่ยังคงมีความรุนแรงรวมทั้งการประชุมกลุ่ม G7 ระหว่างวันที่ 26-28 มิ.ย. ว่าจะมีการใช้มาตรการคว่ำบาตรรัสเซียเพิ่มหรือไม่ ด้าน Fund Flow ต่างชาติเห็นสัญญาณบวกจากการกลับมาเปิดสถานะ Long ใน SET50 Index Futures 1.5 หมื่นสัญญา แต่เชื่อว่าส่วนหนึ่งจะเป็นการปิดสถานะเนื่องจากอยู่ในช่วงรอยต่อการ Rollover จาก Series M ไป U ที่จะซื้อขายวันสุดท้ายในวันพรุ่งนี้ (29 มิ.ย.) ขณะที่มูลค่าการซื้อขายมีแนวโน้มลดลงเชื่อว่า SET50 Index ขึ้นจำกัดในรอบ 950-965 จุด

SET50 INDEX FUTURES

Direction Trading: การรีवान์ของ SET50 Index จะชะลอลงประเมินจากมูลค่าการซื้อขายที่มีทิศทางลดลงและขาดปัจจัยขับเคลื่อนในเชิงพื้นฐาน แนะนำ Trading S50M22 ในกรอบ 945-958 จุดและ Short ที่กรอบบน

Spread Trading: คาดการณ์ Spread ระหว่าง S50U22 ลบด้วย S50M22 ณ วันที่ 29 มิ.ย. 2565 จะเท่ากับ -8.45 จุด ปัจจุบันอยู่ที่ -6.90 จุด ยังไม่เปิดกว้างแนะนำ Wait & See

SET50 Option: รอเปิดสถานะ Short S50U22P975 ที่ 31 จุด (SET50=965 จุด) เป้าทำกำไรที่ 46 จุด (SET50= 950 จุด) และ Cut Loss 3 จุด คาด SET50 ชะลอการปรับขึ้น

S50U22 (30 MIN CHART)



ที่มา: สายงานวิจัย บล. เอเชีย พลัส

	แนวรับ	แนวต้าน
SET50	945	955
S50M22	945	955

* ภายใต้สภาวะที่ตลาดเผชิญกับความผันผวนสูง ฝ่ายวิจัยจึงเพิ่มช่องทางติดตามคำแนะนำกลยุทธ์การซื้อขายระหว่างวันผ่าน 2 ช่องทาง คือ

* แอปพลิเคชัน “ASP Smart”



* Telegram “Asia plus group”

Follow now



Asia Plus Group

TECHNICAL COMMENT

สัญญาณราย 30 นาทีเริ่มออกอาการ Oversold ใน RSI จึงคาด Momentum การขึ้นชะลอลงในกรอบ 945-958 จุด



	Last	1Yr Hist. Volatility	2Week Hist. Volatility
SET50 Index	958.71	12.2244	16.072

Call Option

	Premium	Chg	Break Even	Intrinsic Value	Time Value	All-in-Premium	Theory Price	Volume	Open Interest	Implied Volatility	Delta	Effective Gearing	Time Decay
S50M22C1050	0.10	0.00	> 1050.1	0.00	0.10	9.53%	0.00	4	9674	50.36	0.01	80.08	0.1
S50M22C1025	0.10	0.00	> 1025.1	0.00	0.10	6.92%	0.00	8	8959	38.36	0.01	102.98	0.1
S50M22C1000	0.10	0.00	> 1000.1	0.00	0.10	4.32%	0.00	26	8051	25.90	0.02	146.80	0.0
S50M22C975	0.50	0.10	> 975.5	0.00	0.50	1.75%	0.11	1040	7793	16.32	0.11	207.01	0.0
S50M22C950	9.80	4.90	> 959.8	8.71	1.09	0.11%	9.37	671	3808	18.28	0.75	73.46	0.0

Put Option

	Premium	Chg	Break Even	Intrinsic Value	Time Value	All-in-Premium	Theory Price	Volume	Open Interest	Implied Volatility	Delta	Effective Gearing	Time Decay
S50M22P1050	91.40	-8.40	< 958.6	91.29	0.11	-0.01%	91.35	0	166	#N/A N/A	-1.00	-10.49	0.0
S50M22P1025	67.60	-9.40	< 957.4	66.29	1.31	-0.14%	66.35	3	933	#N/A N/A	-1.00	-14.18	0.0
S50M22P1000	41.50	-10.20	< 958.5	41.29	0.21	-0.02%	41.35	59	2838	40.61	-0.91	-20.98	0.0
S50M22P975	17.20	-10.10	< 957.8	16.29	0.91	-0.09%	16.46	256	3640	11.26	-0.98	-54.53	0.0
S50M22P950	1.30	-5.30	< 948.7	0.00	1.30	-1.04%	0.72	1130	6028	17.68	-0.20	-146.32	0.0

ที่มา: สายงานวิจัย บล. เอเชีย พลัส

ภาพรวมการซื้อขาย SET50 INDEX

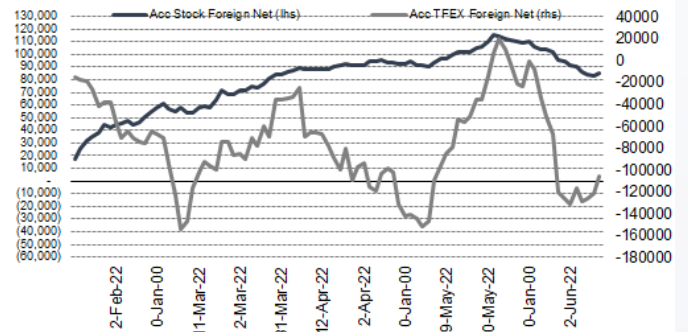
UNDERLYING	Close	Chg	%Chg	ลบการซื้อขาย
SET50	958.71	8.35	0.87%	2716/22

Symbol	Settle	Chg	%Chg	Vol.	OI	OI Chg
S50J22	984.23	0.0	0.0%	70	41	0
S50K22	936.67	0.0	0.0%	26	160	0
S50M22	958.40	10.4	1.1%	201,511	225,578	-81,062
S50U22	951.90	9.7	1.0%	227,418	266,770	116,255
S50Z22	951.40	9.5	1.0%	11,255	35,394	2,065
S50H23	947.10	9.6	1.0%	1,925	8,662	274

SET50 Futures Long(Short) : สิบสัญญา	Long	Short	Net	2 วัน	2 สัปดาห์	1 เดือน
สกลามัน	38,516	39,920	-1,404	-10,740	-115	-12,150
ต่างชาติ	350,851	335,443	15,408	21,039	-70,636	-69,637
รายย่อย	94,940	108,944	-14,004	-10,299	70,751	81,787

ที่มา: สายงานวิจัย บล. เอเชีย พลัส

ความสัมพันธ์สถานะของนักลงทุนต่างประเทศ ในตราสารทุน และ SET50 FUTURES



ที่มา: สายงานวิจัย บล. เอเชีย พลัส

คาดการณ์ SPREAD ณ สิ้นเดือนจาก ASPS MODEL

เป้าหมาย Spread ซีรียโกล - ซีรียโกล

	S50J21	S50K21	S50M21	S50N21	S50Q21	S50U21
ณ 29 เม.ย.64 ณ 28 พ.ค.64 ณ 29 มิ.ย.64						
S50J21						
S50K21	-1.68					
S50M21	-1.28	0.40				
S50N21	-1.16	0.53	0.13			
S50Q21	-5.13	-3.62	-4.02	-4.15		
S50U21	-5.81	-4.13	-4.53	-4.66	-0.51	

*สมมติฐานอัตราดอกเบี้ยนโยบายระหว่าง มิ.ย. - ก.ย. 64 เท่ากับ 0.5%

ที่มา: สายงานวิจัย บล. เอเชีย พลัส

SET50 ที่ระดับค่า PER ต่างๆ

SET 50 Sensitivity	ม.ค. 65E	มี.ค. 65E	เม.ย. 65E	พ.ค. 65E	มิ.ย. 65E	ก.ย. 65E	ธ.ค. 65E
PER 20	933	952	961	971	980	1,008	1,036
PER 20.5	957	976	985	995	1,005	1,033	1,062
PER 21	980	1,000	1,009	1,019	1,029	1,058	1,088
PER 21.5	1,003	1,023	1,033	1,043	1,054	1,084	1,114
PER 22	1,027	1,047	1,057	1,068	1,078	1,109	1,140
PER 22.5	1,050	1,071	1,082	1,092	1,103	1,134	1,166
PER 23	1,073	1,095	1,106	1,116	1,127	1,159	1,191
PER 23.5	1,097	1,119	1,130	1,141	1,152	1,184	1,217

ที่มา: สายงานวิจัย บล. เอเชีย พลัส



SINGLE STOCK FUTURES

Long OSPU22

ทิศทางกำไร 2Q65 เร่งตัวขึ้น QoQ และ YoY หนุนด้วยประสิทธิภาพการผลิตดีขึ้น ตามการ Ramp up สายการผลิตขวดแก้วที่มีน้ำหนักเบาลง รวมทั้งยอดขายมีแรงหนุนจากผลิตภัณฑ์ใหม่ อิง PER ที่ 30 เท่า ให้ FV ปี 2565 ที่ 37 บาท งบดุลแกร่งเป็น Net Cash ราว 3 พันล้านบาท คาดหมาย Div Yield ราว 3% ต่อปี

ภาพทางเทคนิค แรงซื้อกลับจากบริเวณแนวรับ พร้อมทำจิ้งหหวะ Higher Low บ่งชี้ Downside เริ่มจำกัด ประเมินแนวรับไว้ที่ 33.50 บาท โดยมีเป้าหมายที่ 34.75 บาท

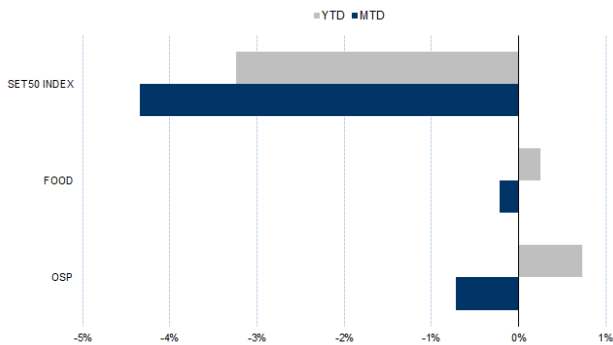
กลยุทธ์การลงทุน

แนะนำ Long OSPU22 บริเวณ 33.50 บาท เป้าทำกำไร 34.75 บาท และ Cut Loss 0.50 บาทจากทุน

Future							Underlying			
Future	Settle Price	Basis	Vol	OI	OI Change	Leverage	Upside	PER 65F	PBV 65F	EPS GROWTH 65F
OSPU22	34.89	0.39	707	2914	100	7.44	7.25%	30.32	5.49	12.61%

ที่มา: สายงานวิจัย บล. เอเชีย พลัส

HISTORICAL PRICE



ที่มา: สายงานวิจัย บล. เอเชีย พลัส

คำนวณกำไรขาดทุนของ STOCK FUTURES



ที่มา: สายงานวิจัย บล. เอเชีย พลัส



Long BEMU22

BEM รายงานปริมาณรถใช้ทางด่วนและผู้โดยสารรถไฟฟ้า คาคเดือน พ.ค. ปริมาณรถวิ่งบนทางด่วนจะกลับมาแตะ 1 ล้านเที่ยว/วัน จำนวน Ridership กลับมาระดับ 2.8 แสนเที่ยว/วัน จาก 1.5-2.0 แสนเที่ยว/วัน รั้งปัจจัยหนุนจากการที่โรงเรียนเปิดเทอม การกลับเข้ามาทำงานในออฟฟิศ นำไปสู่ผลบวกต่อกำไรสุทธิในงวด 2Q65 ที่จะเติบโตอย่างมีนัยสำคัญ ในช่วงที่เหลือของปี อิงวิธี SOTP ได้ Fair Value ปี 2565 อยู่ที่ 10.30 บาท

ภาพทางเทคนิค แกว่งพักตัว ในกรอบ Bullish Flag พร้อมสัญญาณบวกทางเทคนิค จากการยืนเหนือเส้น EMA 200 วัน บ่งชี้ภาพรวมยังเป็นแนวโน้มขาขึ้น

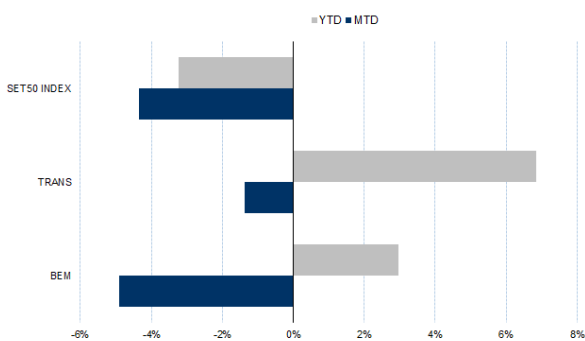
กลยุทธ์การลงทุน

แนะนำ Long BEMU22 บริเวณ 8.70 บาท เป้าทำกำไร 9.00 บาท และ Cut Loss 0.10 บาทจากทุน

Future							Underlying			
Future	Settle Price	Basis	Vol	OI	OI Change	Leverage	Upside	PER 65F	PBV 65F	EPS GROWTH 65F
BEMU22	8.70	0.00	1500	12013	500	12.05	9.20%	36.38	3.22	64.33%

ที่มา: สายงานวิจัย บล. เอเชีย พลัส

HISTORICAL PRICE



ที่มา: สายงานวิจัย บล. เอเชีย พลัส

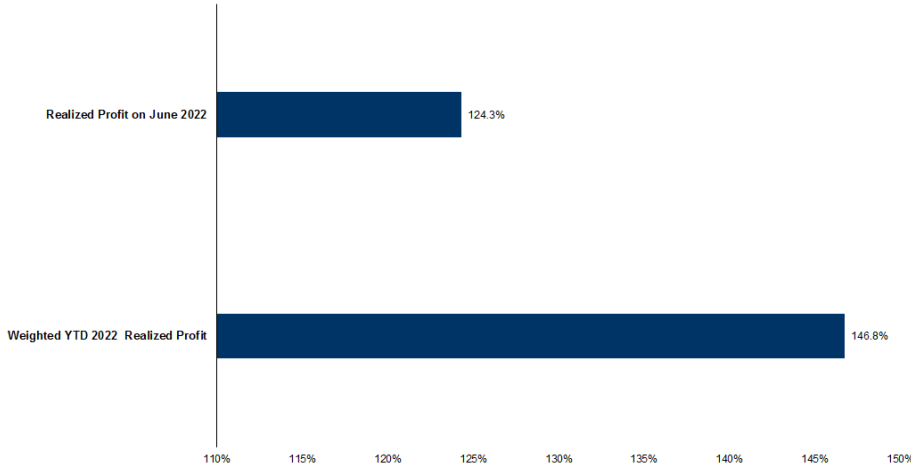
TECHNICAL CHART



ที่มา: สายงานวิจัย บล. เอเชีย พลัส



TRACKING PERFORMANCE



หมายเหตุ: การคำนวณผลตอบแทนจะใช้ราคาเปิดในวันแนะนำเป็นต้นทุน เทียบกับราคาปิดล่าสุด เป็นผลตอบแทนสะสมจนกว่าจะถึงวันที่ฝ่ายวิจัยแนะนำให้ปิดสถานะทำกำไรโดยตัดขาดทุน

ที่มา: สายงานวิจัย บล. เอเซีย พลัส

TOP 20 MOST ACTIVE VOLUME

	Future	Settle Price	Basis	Vol	OI	OI Change	Leverage	Resistance	Support
1	GUNKULU22	5.58	0.03	85050	41522	1	21	5.64	5.23
2	BECU22	14.54	0.04	61501	22	0	20	14.97	13.78
3	KTCU22	58.75	-0.25	30224	1341	0	17	59.50	56.51
4	STPIU22	4.07	0.01	11000	11508	0	6	4.13	3.84
5	TRUEU22	4.72	-0.02	10837	9552	0	12	4.78	4.56
6	BTSU22	8.43	-0.12	9027	3508	0	8	8.44	8.10
7	TTBU22	1.25	0.01	8508	13102	1000		1.26	1.24
8	SUPERU22	0.79	0.02	8223	29622	11000	5	0.83	0.75
9	CBGU22	109.30	-0.70	4916	1538	1	8	111.17	106.60
10	IRPCU22	3.23	-0.01	4504	4346	15	9	3.33	3.05
11	ICHU22	8.20	0.00	4142	7101	200	5	8.70	7.68
12	SIRIU22	1.02	0.01	4002	1072	7	9	1.07	0.98
13	AAVU22X	2.74	-0.04	3732	500	0	8	2.80	2.71
14	WHAU22	3.08	0.04	3047	16581	1000	7	3.16	3.02
15	WHAU22	3.08	0.04	3047	16581	1000	7	3.16	3.02
16	JASU22	3.45	0.05	3008	9553	-1500	7	3.51	3.31
17	ITDU22	1.85	0.00	2503	5	0	12	1.91	1.80
18	CHGU22	3.82	0.06	2019	3	0	14	3.83	3.72
19	UNIU22	4.95	0.01	2000	18	1	8	4.96	4.80
20	KTBU22	15.40	0.10	1913	6647	0	17	15.50	14.94

ที่มา: สายงานวิจัย บล. เอเซีย พลัส



GOLD FUTURES

ราคาทองคำตลาดสหรัฐเมื่อคืน ปรับลดลง 3.5 เหรียญฯ ปิดที่ 1,823 เหรียญฯ แรงกดดันจากการตีตัวขึ้นของอัตราผลตอบแทนพันธบัตรสหรัฐอายุ 3 ปี สู่ระดับ 3.2% และการเปิดเผยข้อมูลเศรษฐกิจสหรัฐเชิงบวก ซึ่งรวมถึงยอดสั่งซื้อสินค้าคงทน และดัชนีการทำสัญญาขายบ้านที่รอปิดการขายปรับเพิ่มขึ้นในเดือน พ.ค. ภาพรวมทำให้นักลงทุนบางส่วนเทขายทองคำในฐานะสินทรัพย์ปลอดภัย โดยสัปดาห์นี้ ต้องติดตามการรายงานข้อมูลเศรษฐกิจสำคัญของสหรัฐ ให้นำหนักไปที่ตัวเลขประมาณการครั้งสุดท้ายของจีดีพี 1Q65 ที่จะประกาศในวันพุธนี้

กลยุทธ์การลงทุน

ราคาทองคำ GFM22 เมื่อคืน ลดลง 160 บาท ปิดที่ 30,680 บาท (1,828 เหรียญฯ) สูงกว่าราคาทองคำตลาด spot ล่าสุดที่เคลื่อนไหวบริเวณ 1,823 เหรียญฯ คาดราคา GFM22 วันนี้จะอยู่ในกรอบ 30,500-30,900 บาท ทิศทางราคาทองคำยังแกว่งตัวในกรอบ 1,820-1,850 เหรียญฯ เนื่องจากไม่มีปัจจัยใหม่เข้ามาขับเคลื่อน ฝ่ายวิจัยคงแนะนำ Trading สำหรับ GFQ22 (แทน GFM22 ที่จะซื้อขายวันสุดท้าย 29 มิ.ย.นี้) บริเวณ 30,570-31,070 บาท แต่หากราคาขยับลงมาแตะกรอบล่าง แนะนำให้รอเปิดสถานะ Long และกำหนดจุด Cut Loss ไว้ 100 บาทจากทุน เพื่อป้องกันความเสี่ยงหากราคาทองคำเคลื่อนไหวผิดจากคาด

เทคนิค GOLD SPOT



ที่มา: สายงานวิจัย บล.เอเชีย พลัส

Gold Futures

FUTURES	Last	Chg	%Chg	Vol	OI	OI Chg
GFM22	30,680	-240	-0.78	92	277	6
GFQ22	30,730	-160	-0.52	62	140	16
GFV22	30,870	-160	-0.52	23	41	-16

Mini Gold Futures

	Last	Chg	%Chg	Vol	OI	OI Chg
GF10M22	30,650	-190	-0.62	3,974	9,393	923
GF10Q22	30,740	-130	-0.42	1,284	4,771	27
GF10V22	30,750	-160	-0.52	814	2,254	96

ที่มา: สายงานวิจัย บล.เอเชีย พลัส

หมายเหตุ : ราคาปิดของ Gold Futures (Night Session) Settle ณ เวลา 22.00 น. และปริมาณการซื้อขายเกิดขึ้นในช่วงเวลา 19.30-22.30 น.



GOLD TECHNICAL

ทิศทางราคาทองคำ เกิดแท่งเทียนแดงยาว หลุดแนวรับบริเวณ \$1850 เป็นสัญญาณเปิด

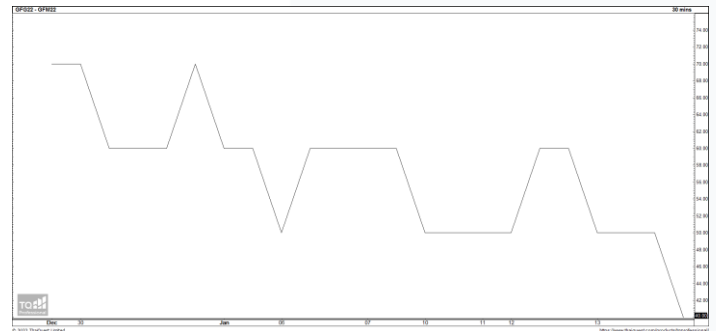
Downside เสี่ยงปรับฐานต่อ โดยมีแนวรับบริเวณ \$1815

การเปลี่ยนแปลงราคาทองคำให้เป็นบาท

	FX (บาท/ USD)				
	35.00	35.25	35.50	35.75	36.00
1,760	29,280	29,489	29,699	29,908	30,117
1,790	29,779	29,992	30,205	30,417	30,630
1,820	30,278	30,495	30,711	30,927	31,144
1,850	30,778	30,997	31,217	31,437	31,657
1,880	31,277	31,500	31,723	31,947	32,170
1,910	31,776	32,003	32,230	32,457	32,684
1,940	32,275	32,505	32,736	32,966	33,197
1,970	32,774	33,008	33,242	33,476	33,710
2,000	33,273	33,511	33,748	33,986	34,224

ที่มา: สายงานวิจัย บล. เอเชีย พลัส

SPREAD ระหว่าง GFJ22 – GFQ22



ที่มา: สายงานวิจัย บล. เอเชีย พลัส

คำนวณกำไรขาดทุนของ GOLD FUTURES

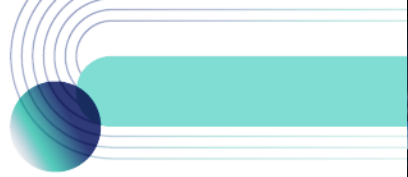
มีกองทุนรายย่อย				
(ค่าธรรมเนียม 490.10 บาท/สัญญา/ข้าง)				
ราคาปิด	กำไร	ค่าธรรมเนียม+	กำไร	
future	เปลี่ยนแปลง	(ขาดทุน)	VAT (บาท)	(ขาดทุน)สุทธิ
30,930.00	250.0	12,500	(1,049)	11,451
30,880.00	200.0	10,000	(1,049)	8,951
30,830.00	150.0	7,500	(1,049)	6,451
30,780.00	100.0	5,000	(1,049)	3,951
30,730.00	50.0	2,500	(1,049)	1,451
30,680.00	0.0	-	(1,049)	(1,049)
30,630.00	-50.0	(2,500)	(1,049)	(3,549)
30,580.00	-100.0	(5,000)	(1,049)	(6,049)
30,530.00	-150.0	(7,500)	(1,049)	(8,549)
30,480.00	-200.0	(10,000)	(1,049)	(11,049)
30,430.00	-250.0	(12,500)	(1,049)	(13,549)

ที่มา: สายงานวิจัย บล. เอเชีย พลัส

คำนวณกำไรขาดทุนของ MINI GOLD FUTURES

มีกองทุนรายย่อย				
(ค่าธรรมเนียม 98.10 บาท/สัญญา/ข้าง)				
ราคาปิด	กำไร	ค่าธรรมเนียม+	กำไร	
future	เปลี่ยนแปลง	(ขาดทุน)	VAT (บาท)	(ขาดทุน)สุทธิ
30,900.00	250.0	2,500	(210)	2,290
30,850.00	200.0	2,000	(210)	1,790
30,800.00	150.0	1,500	(210)	1,290
30,750.00	100.0	1,000	(210)	790
30,700.00	50.0	500	(210)	290
30,650.00	0.0	-	(210)	(210)
30,600.00	-50.0	(500)	(210)	(710)
30,550.00	-100.0	(1,000)	(210)	(1,210)
30,500.00	-150.0	(1,500)	(210)	(1,710)
30,450.00	-200.0	(2,000)	(210)	(2,210)
30,400.00	-250.0	(2,500)	(210)	(2,710)

ที่มา: สายงานวิจัย บล. เอเชีย พลัส



DW08 Top Pick: CRC08C2212A ,INTU08C2209A

DW08 WATCH LIST

DW08	BID	GEAR	Decay (วัน/บาท)	DW08	BID	GEAR	Decay (วัน/บาท)	DW08	BID	GEAR	Decay (วัน/บาท)
ACE08C2209A	0.06	7.6	9	ESSO08C2301A	0.23	4.2	10	SCGP08C2212A	0.24	6.0	5
AOT08C2209A	0.17	9.2	4	GPSC08C2208A	0.05	10.2	6	SING08C2209A	0.12	5.6	4
AWC08C2212A	0.24	6.5	4	GULF08C2209A	0.07	8.9	7	SIRI08C2212A	0.08	5.7	13
BANP08C2209A	0.14	5.9	6	GUNK08C2209A	0.09	5.7	7	SPAL08C2212A	0.12	6.6	7
BBLO8C2209A	0.11	9.9	5	INTU08C2209A	0.05	10.6	8	SPRC08C2207A	0.25	9.1	1
BCH08C2212A	0.15	6.3	6	IVL08C2208A	0.12	7.7	4	STGT08C2212A	0.11	5.6	8
BCPO8C2209A	0.07	6.9	8	JMART08C2301A	0.29	4.0	6	SUPE08C2212A	0.14	3.2	12
BCPG08C2212A	0.07	6.6	13	JMT08C2207A	0.05	12.9	3	SYNEX08C2301A	0.22	4.0	7
BEC08C2209A	0.07	7.3	7	JMT08C2301A	0.48	3.7	4	THAN08C2209A	0.08	8.7	6
BGRI08C2208A	0.14	7.3	5	KBAN08C2209A	0.09	9.7	5	TQM08C2209A	0.18	5.5	3
BH08C2207A	0.21	11.2	1	KEX08C2301A	0.31	4.5	5	TRUE08C2212A	0.40	4.3	3
BPP08C2301A	0.14	5.8	9	KTB08C2207A	0.05	13.4	4	TTA08C2209A	0.05	6.0	10
CBG08C2209A	0.17	6.9	4	KTC08C2209A	0.09	8.6	5	TU08C2209A	0.09	9.3	6
CENT08C2209A	0.13	6.5	5	LH08C2212A	0.10	7.1	9	WHA08C2209A	0.05	9.1	10
CHG08C2212A	0.20	6.6	5	MAJO08C2209A	0.18	6.4	3	AOT08P2209A	0.10	-8.0	4
CK08C2209A	0.12	7.5	4	MEGA08C2209A	0.15	5.9	5	BANP08P2209A	0.08	-5.4	5
COM708C2212A	0.09	5.5	10	MINT08C2301A	0.17	5.0	10	BBLO8P2209A	0.16	-6.3	3
CPALLO8C2301A	0.13	8.3	8	ORI08C2209A	0.08	5.9	8	KBAN08P2209A	0.18	-7.5	3
CPF08C2209A	0.28	7.9	3	PLAN08C2209A	0.05	7.4	9	KTB08P2209A	0.08	-6.4	6
CPN08C2207A	0.06	13.3	3	PTTE08C2206A	0.26	20.0	0	PTTE08P2209A	0.11	-6.6	4
CRC08C2212A	0.08	7.1	11	PTTE08C2209A	0.29	7.0	2	SCB08P2209A	0.28	-5.1	2
DOHO08C2212A	0.10	6.0	9	QH08C2209A	0.06	7.0	10	S5008C2209A	0.12	21.2	4
DTAC08C2212A	0.26	4.9	5	RBF08C2301A	0.21	4.1	8	S5008C2209B	0.18	17.8	4
EA08C2209A	0.13	7.5	4	RGL08C2301A	0.23	3.6	7	SET5008C2209C	0.11	24.8	3
EGCO08C2209A	0.32	6.8	2	SAWA08C2209A	0.10	7.3	5	S5008P2209A	0.35	-13.3	2
EPG08C2212A	0.11	5.0	11	SCB08C2209A	0.07	8.6	6	S5008P2209B	0.46	-11.0	3
ESSO08C2207A	0.49	6.4	2	SCC08C2209A	0.18	12.2	3	SET5008P2209C	0.31	-15.8	1

ข้อมูลล่าสุด สำหรับ 28 มิถุนายน 2022



DW TUTOR
 ย่นเวลาศึกษา DW หลักปี
 ให้เหลือเพียง
 1 ชั่วโมง 25 นาที เท่านั้น !!
 สแกนเรียนฟรีที่นี่

วิธีเลือก DW สำหรับมือใหม่

- เลือกตัวที่มีค่า Decay > 3 วัน ขึ้นไป
 - ✓ ยิ่งค่า จำนวนวันที่จะ Decay ในตารางยิ่งเยอะยิ่งดี เพราะจะทำให้ต้นทุนการถือครองถูกกว่าค่าเฉลี่ยตลาด
- เลือกตัวที่มีค่า Gear ในช่วง 4-8 เท่ากำลังดี
 - ✓ ยิ่งเกียร์แรง ถ้าถูกทางยิ่งทำให้พอร์ตโตได้ไว แต่สำหรับมือใหม่ที่มีโอกาสสูงถูก-ผิดทางได้พอกัน เลือกค่าเกียร์ (อัตราทด) ในโซน 4-8 เท่า ถือว่าเหมาะ