

26 กรกฎาคม 2565

### เข้าโหมด WAIT & SEE + เข้าวันหยุดยาว

หากไม่รวมมูลค่าการซื้อขายของหุ้น TLI วานนี้ตลาดหุ้นไทยจะมีมูลค่าซื้อขายอยู่ที่ 4.74 หมื่นล้านบาท ต่ำสุดเป็นอันดับที่ 2 ของปี 2565 สะท้อนให้เห็นภาพการเข้าสู่โหมด Wait & See ของตลาด เนื่องจากในช่วงวันหยุดยาวของเรา 28 – 31 ก.ค. 65 จะมีรายงานตัวเลขเศรษฐกิจที่สำคัญของสหรัฐฯ ซึ่งได้แก่ การปรับขึ้นดอกเบี้ยของ Fed และ GDP งวด 2Q65 ส่วนทิศทางโดยรวมหลังจากนั้น เชื่อว่าระดับแรงกดดันต่อตลาดหุ้นไทยน่าจะลดลง เฉพาะอย่างยิ่งหากสหรัฐฯรอดพ้นจากภาวะ Technical Recession โดยสัญญาณบวกรูปประการหนึ่งที่เราเห็นได้คือราคา Commodity ที่ปรับตัวลดลงในช่วงเดือน ก.ค.65 น่าจะทำให้ทิศทางเงินเฟ้อหลังเดือน ส.ค.65 ค่อยๆ ปรับลดลง อีกทั้งการใช้นโยบายการเงินตึงตัวหลังจากนั้นก็ น่าจะลดความร้อนแรงลง ซึ่งเรื่องที่ดีสำหรับตลาดหุ้น

คาด SET Index เคลื่อนไหวในกรอบแคบช่วง 1560 +/- 10 จุด พอร์ตจำลองวานนี้ Cut Loss หุ้น BLA ออกไป ให้ซื้อกลับด้วยน้ำหนัก 10% เท่าเดิม พร้อมลดเงินสด 5% เหลือ 10% เข้าซื้อ PYLON หุ้น Top Pick เลือกลง BLA, KTB และ PYLON

#### SUPPORT & RESISTANCE

แนวรับ 1,550 จุด  
แนวต้าน 1,570 จุด

#### TOP PICKS

BLA FV@B 52.00  
KTB FV@B 18.00  
PYLON FV@B 6.45

#### PORTFOLIO

IN: ➡ OUT: ➡  
BLA +10% BLA -10%  
PYLON +5% CASH -5%

Stocks	Start Date	Weight	Return	Price Cost	Price Last	Fair Value
KBANK	08 ก.ค.	10%	▼ -2.7%	147.00	143.00	174.00
CPF	16 มิ.ย.	10%	▼ -3.8%	26.25	25.25	32.00
TPPL	27 มิ.ย.	5%	▲ 1.3%	1.54	1.56	2.39
TRUE	04 ก.ค.	10%	▼ -1.3%	4.64	4.58	5.70
BLA	07 ก.ค.	10%	▼ -2.6%	38.50	37.50	52.00
CRC	20 มิ.ย.	15%	▲ 5.5%	34.58	36.50	44.75
BEM	25 ก.ค.	10%	▼ -1.7%	8.70	8.55	10.30
KTB	25 ก.ค.	5%	▲ 2.6%	15.50	15.90	18.00
GPSC	14 ก.ค.	10%	▼ -0.7%	67.50	67.00	82.50
CASH	20 มิ.ย.	15%	■ 0.0%	N.A.	N.A.	N.A.

### เงินบาท อ่อนค่าเร็ว จนเกิดสัญญาณ Overbought



Month	มติ FOMC Meeting (F)	FED Fund Rate	มติ BOT Meeting (F)	THAI Policy Rate	Spread (THAI-US)
ก.ค.-22 (Now)	0.75	2.5		0.5	-2
ส.ค.-22		2.5	0.25	0.75	-1.75
ก.ย.-22	0.5	3	0.25	1	-2
ต.ค.-22		3		1	-2
พ.ย.-22	0.25	3.25	0.25	1.25	-2
ธ.ค.-22	0.25	3.5		1.25	-2.25

ที่มา: Bloomberg, ฝ่ายวิจัย ASPS

#### RESEARCH DIVISION

บริษัทหลักทรัพย์ เอเชีย พลัส

เกศศักดิ์ กวีธีระธรรม

นักวิเคราะห์ปัจจัยพื้นฐานด้านตลาดทุน และทางเทคนิค  
เลขทะเบียนนักวิเคราะห์: 004132

กราดร เตียรณปราโมทย์

นักวิเคราะห์ปัจจัยพื้นฐานด้านหลักทรัพย์  
เลขทะเบียนนักวิเคราะห์: 075365

กวิต ภัทรพงษ์

นักวิเคราะห์ปัจจัยพื้นฐานด้านหลักทรัพย์  
เลขทะเบียนนักวิเคราะห์: 117985

### เดือน ก.ค. COMMODITY เริ่มปรับตัวลงคาดเห็นเงินเพื่อลดลงในอนาคต

ตั้งแต่ต้นเดือน ก.ค. เริ่มเห็นสัญญาณการปรับตัวลดลงของราคาสินค้าโภคภัณฑ์ (Commodity) อาทิ Cotton กากถั่วเหลือง ถั่วเหลือง ยางแท่ง ยางแผ่นและน้ำมันดิบ ซึ่งเกิดจาก Supply Shortage ที่ขาดแคลนในช่วงก่อนหน้าจากภาวะสงครามยูเครน-รัสเซีย ที่มีการคว่ำบาตรสินค้าหลายชนิด ซึ่งปัจจุบันได้ที่มีการจัดหาทรัพยากรทดแทนได้เพิ่มมากขึ้น ขณะที่ฝั่ง Demand เองยังชะลอตัวในหลายประเทศ จากความกังวลเรื่องการแพร่ระบาดของ COVID-19 และฝืดขาดเงินเพื่อในปัจจุบันทำให้ราคาสินค้าต่างๆ แพงขึ้นอย่างมีนัยยะ

นอกจากนี้ประเด็นสงครามยูเครน-รัสเซียดูคลี่คลายลงบ้าง หลังรัสเซียและยูเครนได้ลงนามในข้อตกลงส่งออกธัญพืชในวันศุกร์ที่ผ่านมา (22ก.ค.65) ซึ่งจะช่วยให้ผ่อนคลายวิกฤตอาหารทั่วโลก ข้อตกลงฉบับนี้จะช่วยฟื้นฟูการส่งออกธัญพืชจากยูเครนและรัสเซีย ซึ่งต่างก็เป็นผู้ส่งออกข้าวสาลี ข้าวโพด น้ำมันพืช และปุ๋ยรายใหญ่ของโลก รวมทั้งช่วยคลี่คลายปัญหาห่วงโซ่อุปทานทั่วโลก ซึ่งเป็นตัวหนุนให้ราคา Soft Commodity ปรับตัวลงอีกแรง โดยฝ่ายวิจัยฯ ประเมินว่าทิศทางราคา Commodity ต่างๆ ในช่วงเวลาที่เหลือของปี 2565 น่าจะอยู่ในทิศทางขาลงต่อไป

#### ราคาสินค้าโภคภัณฑ์

	Last	%Chg	%MTD	%YTD
BADI	2146	1.32%	-4.20%	-3.20%
Newcastle Coal	383.2	2.51%	9.82%	217.48%
Cotton	97.52	-1.92%	-6.18%	-13.39%
กากถั่วเหลือง	399.1	4.48%	-1.87%	5.03%
ยางแท่ง	157.4	1.09%	-4.37%	-11.72%
Sugar	17.47	-2.35%	-5.57%	-4.85%
ยางแผ่น	175.8	0.51%	-11.66%	-11.70%
WTI	96.34	0.37%	-8.91%	28.09%
ถั่วเหลือง	1346	2.30%	-7.68%	6.05%
Brent	105.15	1.89%	-8.41%	35.19%

ที่มา: Bloomberg, ฝ่ายวิจัย ASPS

ราคา Commodity ที่ปรับตัวลดลง คาดส่งผลกระทบต่ออัตราเงินเฟ้อทั่วโลกให้ปรับตัวลงได้ โดยคาดว่าจะมี Time Lack ราว 2-3 เดือน เนื่องจากต้องมีระยะเวลาให้ผู้ประกอบการบริหารจัดการสินค้าคงเหลือที่มีอยู่ โดยฝ่ายวิจัยฯ ประเมินว่า อัตราเงินเฟ้อของไทยจะขึ้นไปทำจุดสูงสุด +10%YoY ในเดือน ส.ค.65 (กำหนดให้ CPI เพิ่มขึ้นในอัตราเพียง 0.92% ต่อเดือน) แล้วค่อยทยอยลดลงหลังจากนั้น

### Sensitivity อัตราเงินเฟ้อของไทย

CPI 2564	99.55	99.93	99.81	99.63
CPI MoM	May 65	Jun 65	Jul 65	Aug 65
0.10%			7.9%	8.2%
0.30%			8.1%	8.6%
0.50%			8.3%	9.1%
0.70%			8.5%	9.5%
<b>0.92%</b>			<b>8.8%</b>	<b>10.0%</b>
1.10%			9.0%	10.4%
1.30%			9.2%	10.8%
1.50%			9.4%	11.2%

ค่าเฉลี่ย 6 เดือนแรกอยู่ที่ 0.92%MoM

ที่มา: Bloomberg, ฝ่ายวิจัย ASPS

สรุปคือ ราคา Commodity มีทิศทางเป็นขาลง คาดหนุนให้อัตราเงินเฟ้อปรับตัวลดลงได้ใน 2-3 เดือนข้างหน้า ถือเป็น Sentiment ดีต่อเศรษฐกิจ และตลาดหุ้นในระยะกลาง-ยาว โดยวันนี้ค่าตกรอบ SET Index อยู่ที่ 1550-1570 จุด

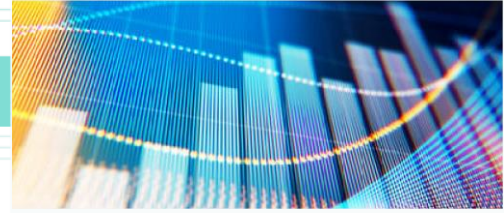
## หุ้น IPO ใหม่ไม่เข้า SET50 FAST TRACK รออีกที 2H66 แทน BLA TIDLOR

วานนี้หุ้นประกันขนาดใหญ่ที่ราคาปิด 15.9 บาท มี Market Cap 1.82 แสนล้านบาท ซึ่งไม่ผ่านเกณฑ์เข้าคำนวณ SET50 แบบ Fast Track ทั้ง 2 ข้อ ดังนี้

1. Market Cap ที่ราคาปิด 1.82 แสนล้านบาท คิดเป็นสัดส่วน 0.97% ของตลาด (ตกเกณฑ์ > 1% ของ Market Cap ของ SET)
2. Market Cap น้อยกว่าอันดับที่ 20 อย่าง CPF ที่ 2.17 แสนล้านบาท (ตกเกณฑ์ใหญ่ติดอันดับ 1 ใน 20)

“ที่สำคัญการไม่ผ่านเกณฑ์ FAST TRACK ในครั้งนี้ จะมีโอกาสเข้ารอบถัดไปได้เริ่มที่รอบ 2H66 เลย” เนื่องจากต้องใช้ข้อมูลอย่างน้อย 6 เดือนในการคำนวณเกณฑ์สภาพคล่อง ทำให้ไม่มีข้อมูลเพียงพอในการคำนวณรอบ 1H66 หรือรอบถัดไป

ในอีกมุมหนึ่งหากไปดูหุ้นที่ถูกกดดันจากการปรับพอร์ตเพื่อรองรับหุ้นขนาดใหญ่เข้ามา เช่น ในระยะ 1 วันที่ผ่านมา BLA ปรับลงแรง -3.3% (SET +0.5%) ส่วนหนึ่งเกิดจากความกังวลว่าจะหลุด SET50 และหากพิจารณาในระยะ 1 เดือน พบว่า หุ้นที่ลงมาถก โดยเฉพาะในอุตสาหกรรม FINANCIAL อย่าง BLA -11.3% , TIDLOR -3.7% (SET -0.5%) น่าจะมีโอกาสปรับกลับได้สูงตามสถิติในอดีต หุ้นในกลุ่มดังกล่าวมีโอกาสสร้าง Alpha (ผลตอบแทนชนะตลาดเทียบกับ SET50) เฉลี่ยได้สูงถึง 5.5% หลังจากหุ้น IPO ขนาดใหญ่เข้ามา 1 เดือน



### ผลตอบแทนหุ้นที่กังวลว่ามีโอกาสหลุด SET50 SET100 ในช่วงที่ผ่านมา

Stock	Market Cap.	1 Day Return	1 Month Return
<b>SET50</b>			
BLA	63,606,833,500	-3.3%	-11.3%
IRPC	65,798,829,972	1.3%	1.9%
SAWAD	68,314,331,552	0.5%	-0.5%
JMART	68,456,813,856	0.5%	-11.1%
KCE	69,432,400,640	1.7%	-3.7%
TIDLOR	70,549,743,780	1.8%	-3.4%
<b>SET100</b>			
SYNEX	16,099,862,914	2.2%	2.7%
TTA	15,855,441,707	-1.1%	-0.6%
SET		0.5%	-0.5%

ที่มา: SET, ฝ่ายวิจัย ASPS

ประเด็นดังกล่าวเพื่อคาดการณ์การปรับพอร์ตของกองทุนมานาน คาดกำไร 2Q65 จะเติบโตทั้ง QoQ และ YoY

### แม้ค่าเงินบาทชะลอการอ่อนบ้ง แต่มูลค่าซื้อขายยังเบาบาง กดดัน SET ยับขึ้นได้จำกัด

หลังจากที่ค่าเงินบาทอ่อนค่าขึ้นมาเร็วจนในเดือนนี้เกือบไปแตะระดับ 37 บาท/เหรียญ ณ วันที่ 21 ก.ค. 65 หรืออ่อนค่าเพิ่มขึ้น 4.1% mtd การอ่อนค่าขึ้นมาเร็วจน Indicator ทางเทคนิค หลายๆ ตัวเริ่มเข้าเขต Overbought เช่น MACD, RSI (สูงในระดับรอบ 20 ปี) บวกกับค่าเงินดอลลาร์ที่อ่อนค่าลง จึงกดดันให้ค่าเงินบาทชะลอการอ่อนค่าในช่วงนี้ หนุนให้ Fund Flow มีการไหลกลับตลาดหุ้นไทยบ้างในช่วงสั้นๆ 4 วันทำการ มีมูลค่าซื้อขายรวม 4.7 พันล้านบาท

### เงินบาท Indicator ส่งสัญญาณ Overbought



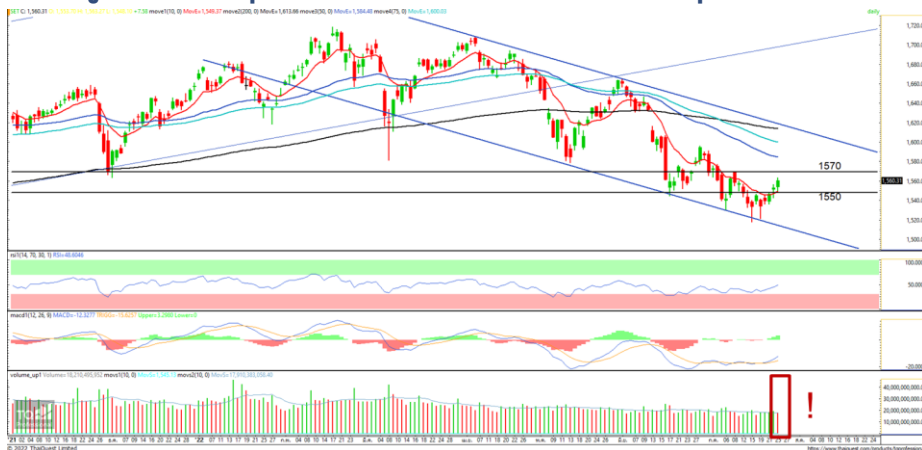
Month	มติ FOMC Meeting (F)	FED Fund Rate	มติ BOT Meeting (F)	THAI Policy Rate	Spread (THAI-US)
ก.ค. 22 (Now)	0.75	2.5		0.5	-2
ส.ค.-22		2.5	0.25	0.75	-1.75
ก.ย.-22	0.5	3	0.25	1	-2
ต.ค.-22		3		1	-2
พ.ย.-22	0.25	3.25	0.25	1.25	-2
ธ.ค.-22	0.25	3.5		1.25	-2.25

ที่มา: Bloomberg, ฝ่ายวิจัย ASPS



แต่หากดูในมุมมองค่าซื้อขายตลาดหุ้นไทยในเวลานี้ หากหักมูลค่าซื้อขายหุ้น IPO ใหม่ 1.03 หมื่นล้านบาทออก จะเหลือเพียง 4.74 หมื่นล้านบาท (ต่ำสุดเป็นอันดับ 2 ของปีนี้) เนื่องจากในสัปดาห์นี้ไทยจะมีวันหยุดยาว และนักลงทุนยังรอดูการรายงานตัวเลขเศรษฐกิจสำคัญในช่วงวันหยุด อย่าง การขึ้นดอกเบี้ยของ Fed (ตลาดคาดขึ้น 0.75%) และการรายงานตัวเลข GDP งวด 2Q65 ว่าจะติดลบหรือไม่?

### หากหักมูลค่าซื้อขายหุ้น IPO ใหม่ออก SET ซื้อขายเบาบางสุดเป็นอันดับ 2 ของปี



ที่มา: TO, ฝ่ายวิจัย ASPS

ประเด็นดังกล่าวน่าจะกดดันให้ SET Index ยังเคลื่อนไหวในกรอบแคบๆ 1550 – 1570 จุด ในช่วง 1 – 2 วันนี้ ส่วน Fund Flow ในสัปดาห์หน้า ด้วยส่วนต่างของดอกเบี้ยไทยสหรัฐที่กว้างขึ้นหลังวันหยุดยาว อาจกดดันให้ Fund Flow พลิกกลับมาไหลออกอีกครั้งหนึ่งได้

กลยุทธ์การลงทุนแนะนำหุ้นผ่อนคลายจากประเด็นหุ้น IPO ขนาดใหญ่เข้ามา และได้แรงหนุนจากดอกเบี้ยกำลังเป็นขาขึ้น อย่าง KTB และ BLA รวมถึงหุ้นกำไรงวด 2Q65 ดีราคายังไม่ขยับขึ้น อย่าง PYLON เป็น Top pick ในวันนี้

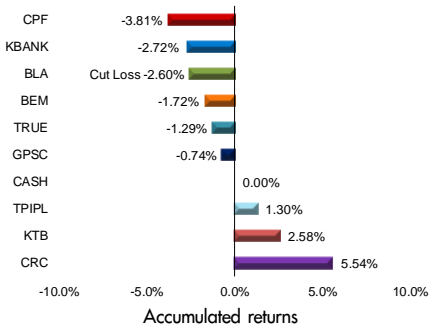
### หุ้นที่แนะนำใน Market Talk

Stocks	Start Date	Weight	Accumulated Return	Avg. Cost	Price Lost	Fair Value	PER 2022F	Dividend Yield	Cut Loss/ Stop Profit	Strategist Comment
KBANK	08 ก.ค.	10%	-2.72%	147.00	143.00	174.00	8.10	2.80	137.00	คาดการณ์ 2Q65 เติบโต 3% QoQ หนุนด้วย NII ตามการขยายตัวของสินเชื่อ และบวก 30% YoY เพราะสำรองลดลง
CPF	16 มี.ค.	10%	-3.81%	26.25	25.25	32.00	13.42	2.57	24.75	ราคาหุ้นและงบการเงินยังปรับเพิ่มขึ้นต่อเนื่องในงวด 2Q65 ถือเป็นผลบวกต่อแนวโน้มกำไรสุทธิงวด 2Q65
TPIPL	27 มี.ค.	5%	1.30%	1.54	1.56	2.39	9.62	5.13	1.48	แนวโน้มกำไร 2Q65 ยังโดดเด่น ธุรกิจมีโครงสร้างที่แข็งแกร่งตาม Spread EVA-Ethylene ที่พุ่งแรง ประกอบกับเงินบาทอ่อนค่า
TRUE	04 ก.ค.	10%	-1.29%	4.64	4.58	5.70	NM	0.00	4.40	เชื่อว่ากรรมการรวมกับ DTAC จะส่งเสริมความสามารถในการแข่งขันให้แข็งแกร่งขึ้น ช่วยลดต้นทุนที่ขายออก และนำไปสู่ฐานการงินที่เข้มแข็งขึ้น
BLA	07 ก.ค.	10%	-2.60%	38.50	37.50	52.00	16.92	1.61	37.50	แนวโน้มกำไรสุทธิปี 2565 จะปรับเพิ่มขึ้น 18% yoy จากธุรกิจปรับขึ้นค่าขมดที่คาดการณ์สำหรับงวด 2Q65 จะยังคงต่อเนื่องจากงวด 1Q65
CRC	20 มี.ค.	15%	5.54%	34.58	36.50	44.75	33.34	0.00	33.00	แนวโน้มกำไร 2Q65 จะเติบโต YoY และ สามารถปรับขึ้นได้ QoQ ได้ ชัดเจนจากการเติบโตของยอดขายสาขาเดิม (SSSG) ในช่วงเดือน เม.ย. - พ.ค. ในทุกกลุ่มสินค้า
<b>BEM</b>	<b>25 ก.ค.</b>	<b>10%</b>	<b>-1.72%</b>	<b>8.70</b>	<b>8.55</b>	<b>10.30</b>	<b>47.94</b>	<b>1.17</b>	<b>8.10</b>	<b>คาดการณ์ Traffic 2Q65 เพิ่มขึ้นต่อเนื่อง โดยจำนวนผู้โดยสารเพิ่มขึ้น 7% QoQ ขณะที่ผู้โดยสารกักตัวที่ลดลง 23% QoQ</b>
<b>KTB</b>	<b>25 ก.ค.</b>	<b>5%</b>	<b>2.58%</b>	<b>15.50</b>	<b>15.90</b>	<b>18.00</b>	<b>7.58</b>	<b>4.62</b>	<b>15.00</b>	<b>แนวโน้มกำไรสุทธิปี 2565 จะขยายตัว 36% YoY โดยเติบโตในสาขา (กลุ่ม +9% YoY) หนุนด้วยรายได้จากบริการเสริม (SSSG) ตามการขยายตัวของสินเชื่อในช่วงที่เหลือของปี</b>
GPSC	14 ก.ค.	10%	-0.74%	67.50	67.00	82.50	40.15	2.24	64.00	แนวโน้มกำไร 2Q65 คาดที่เติบโตเล็กน้อย QoQ จากการผลิตมาเต็มเครื่องของ GLOW Energy phase 5 ได้เต็มไตรมาส
CASH	20 เม.ย.	15%	0.00%	N.A.	N.A.	N.A.	N.A.	N.A.	N.A.	เงินสด

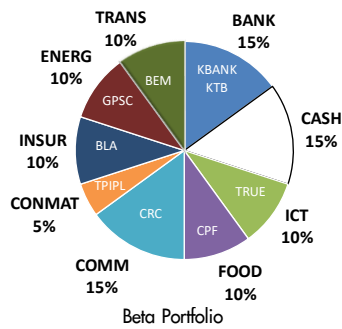
รวมปรับเพิ่มเงินสด 15% ปล่อยหุ้นใน BEM 10% KTB 5%

ปรับถ่วงปล่อยหุ้น BLA อัตรอบริหารค่าที่ลดลง Cut Loss และลดเงินสดลง 5% แล้วปล่อยหุ้นใน PYLON 5%

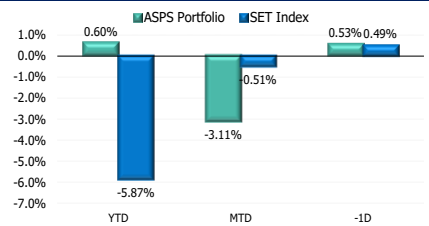
#### Accumulated returns since our recommendation



#### Stock Classification



#### Beta Portfolio



ที่มา: สายงานวิจัย บล. เอเชีย พลัส

## ANTI-CORRUPTION PROGRESS INDICATOR

### คำอธิบายผลการประเมินแต่ละระดับ

ระดับที่ 1 มีนโยบาย (Committed)

มีคำมั่นหรือมติคณะกรรมการในเรื่องการดำเนินธุรกิจที่จะไม่มีส่วนเกี่ยวข้องกับการทุจริตและการดูแลให้บริษัทปฏิบัติตามกฎหมายที่เกี่ยวข้อง

ระดับที่ 2 ประกาศเจตนารมณ์ (Declared)

มีการประกาศเจตนารมณ์เข้าเป็นแนวร่วมปฏิบัติของภาคเอกชนไทยในการต่อต้านการทุจริต (CAC) หรือโครงการต่อต้านทุจริตที่กำหนดให้องค์กรต้องมีกระบวนการในทำนองเดียวกัน

ระดับที่ 3 มีมาตรการป้องกัน (Established)

มีมาตรการป้องกัน การประเมินความเสี่ยง การสื่อสารและฝึกอบรมแก่พนักงาน รวมทั้งการดูแลให้มีการดำเนินการและการทบทวนความเหมาะสมของมาตรการอย่างสม่ำเสมอ

ระดับที่ 4 ได้รับการรับรอง (Certified)

มีการสอบทานจากคณะกรรมการตรวจสอบหรือผู้สอบบัญชีที่สำนักงาน ก.ล.ต. ให้ความเห็นชอบ และได้รับการรับรองหรือผ่านการตรวจสอบเพื่อให้ความเชื่อมั่นอย่างเป็นอิสระจากหน่วยงานภายนอก (เช่น CAC)

ระดับที่ 5 ขยายผลสู่ผู้ที่เกี่ยวข้อง (Extended)

มีการขยายผลการดำเนินนโยบายต่อต้านการทุจริตสู่ผู้ที่เกี่ยวข้องในห่วงโซ่อุปทาน และการเปิดเผยข้อมูลเกี่ยวกับกรณีทุจริตที่เกิดขึ้น

เปิดเผยบ้างแต่ไม่มีนโยบายที่ชัดเจน

ไม่เปิดเผยหรือไม่มีนโยบาย

## CG SCORE: การจัดอันดับบรรษัทภิบาล

### คำอธิบายผลการประเมินแต่ละระดับ

ระดับคะแนน 5 (90-100) : ดีเลิศ



ระดับคะแนน 4 (80-89) : ดีมาก



ระดับคะแนน 3 (70-79) : ดี



NR. : ไม่ปรากฏชื่อในรายงาน CGR

"Disclaimer: การเปิดเผย (ก) ผลสำรวจในเรื่องการกำกับดูแลกิจการ (Corporate Governance Report) ที่จัดทำโดยสมาคมส่งเสริมสถาบันกรรมการบริษัทไทย (IOD) และ (ข) ผลการประเมินดัชนีชี้วัดความดีความชอบในการป้องกันการมีส่วนเกี่ยวข้องกับการทุจริตคอร์รัปชัน (Anti-Corruption Progress Indicators) ที่จัดทำโดยสถาบันที่เกี่ยวข้อง ซึ่งมีการเปิดเผยโดยสำนักงานคณะกรรมการกำกับหลักทรัพย์และตลาดหลักทรัพย์นี้ เป็นการสำรวจและประเมินโดยสมาคมหรือสถาบันที่เกี่ยวข้องจากข้อมูลที่ได้รับจากบริษัทจดทะเบียนตามที่บริษัทจดทะเบียนได้ระบุใน (ก) แบบแสดงข้อมูลตามหลักเกณฑ์ Corporate Governance Report of Thai Listed Companies (CGR) ประจำปี และ (ข) แบบแสดงข้อมูลเพื่อการประเมิน Anti-Corruption ซึ่งได้อ้างอิงข้อมูลจากแบบแสดงรายการข้อมูลประจำปี (แบบ 56-1) รายงานประจำปี (แบบ 56-2) หรือในเอกสารหรือรายงานอื่นที่เกี่ยวข้องของบริษัทจดทะเบียนนั้น แล้วแต่กรณี โดยเป็นการสำรวจและประเมินจากข้อมูลของบริษัทจดทะเบียนที่มีการเปิดเผยต่อสาธารณะ และเป็นข้อมูลที่ผู้ลงทุนทั่วไปสามารถเข้าถึงได้ และเป็นการดำเนินการตามนโยบายของสำนักงานคณะกรรมการกำกับหลักทรัพย์และตลาดหลักทรัพย์

ทั้งนี้ ผลการสำรวจหรือผลการประเมินดังกล่าวเป็นการนำเสนอในมุมมองของ IOD หรือสถาบันที่เกี่ยวข้องซึ่งเป็นบุคคลภายนอก โดยมีได้เป็นการประเมินการปฏิบัติของบริษัทจดทะเบียนในตลาดหลักทรัพย์แห่งประเทศไทย และมีได้ใช้ข้อมูลภายในเพื่อการประเมินแต่อย่างใด

เนื่องจากผลสำรวจหรือผลการประเมินดังกล่าวเป็นเพียงผลสำรวจหรือผลการประเมิน ณ วันที่ปรากฏในผลสำรวจหรือผลการประเมินเท่านั้น ดังนั้น ผลสำรวจหรือผลการประเมินจึงอาจเปลี่ยนแปลงได้ภายหลังวันดังกล่าว หรือเมื่อข้อมูลที่เกี่ยวข้องมีการเปลี่ยนแปลง ทั้งนี้ บริษัทหลักทรัพย์ [ม] มิได้ยืนยัน ตรวจสอบ หรือรับรองความถูกต้องครบถ้วนของผลสำรวจหรือผลการประเมินดังกล่าวแต่อย่างใด"

### CG SCORE: การจัดอันดับบริษัทมหาชน ณ 26 ตุลาคม 2564



AAV	AUCT	BRR	CPF	EPG	HANA	KCE	MC	NWR	PPS	RS	SEAOIL	SST	THANI	TQM	U
ADVANC	AWC	BTS	CPI	ETC	HARN	KKP	MCOT	NYT	PR9	S	SE-ED	STA	THCOM	TRC	UAC
AF	AYUD	BTW	CPN	FPI	HMPRO	KSL	METCO	OISHI	PREB	S & J	SELIC	STEC	THG	TRU	UBIS
AH	BAFS	BWG	CRC	FPT	ICC	KTB	MFEC	OR	PRG	SAAM	SENA	STI	THIP	TRUE	UV
AIRA	BANPU	CENTEL	CSS	FSMART	ICHI	KTC	MINT	ORI	PRM	SABINA	SHR	SUN	THRE	TSC	VGI
AKP	BAY	CFRESH	DDD	GBX	III	LALIN	MANO	OSP	PROUD	SAMART	SIRI	SUSCO	THREL	TSR	VII
AKR	BBL	CHEWA	DELTA	GC	ILINK	LANNA	MOONG	OTO	PSH	SAMTEL	SIS	SUTHA	TIP	TSTE	WACOAL
ALT	BCP	CHO	DEMCO	GCAP	ILM	LH	MSC	PAP	PSL	SAT	SITHAI	SVI	TIPCO	TSTH	WAVE
AMA	BCPG	CIMBT	DRT	GFPT	INTUCH	LHFG	MTC	PCSGH	PTG	SC	SMK	SYMC	TISCO	TTA	WHA
AMATA	BDMS	CK	DTAC	GGC	IP	LIT	MVP	PDG	PTT	SCB	SMPC	SYNTEC	TK	TTB	WHAUP
AMATAV	BEM	CKP	DUSIT	GLAND	IRPC	LPN	NCL	PDJ	PTTEP	SCC	SNC	TACC	TKT	TTCL	WICE
ANAN	BGC	CM	EA	GLOBAL	ITEL	MACO	NEP	PG	PTTGC	SCCC	SONIC	TASCO	TMT	TTW	WINNER
AOT	BGRIM	CNT	EASTW	GPI	IVL	MAJOR	NER	PHOL	PYLON	SCG	SPALI	TCAP	TNDT	TU	ZEN
AP	BIZ	COM7	ECF	GPSC	SENAJ	MAKRO	NKI	PLANB	Q-CON	SCGP	SPI	TEAMG	TNITY	TVD	
ARIP	BKI	COMAN	ECL	GRAMMY	JWD	MALEE	NOBLE	PLANET	QH	SCM	SPRC	TFMAMA	TOA	TVI	
ARROW	BOL	COTTO	EE	GULF	K	MBK	NSI	PLAT	QTC	SDC	SPVI	TGM	TOP	TVO	
ASP	BPP	CPALL	EGCO	GUNKUL	KBANK	MST	NVD	PORT	RATCH	SEAFCO	SSSC	THANA	TPBI	TWPC	



ZS	APCS	BEYOND	CMC	ESSO	HYDRO	JMT	LOXLEY	NCAP	PPP	SA	SKE	STANLY	TITLE	TSE	WP
7UP	APURE	BFIT	COLOR	ESTAR	ICN	KBS	LRH	NCH	PPPM	SAK	SKN	STGT	TKN	TVT	XO
ABICO	AQUA	BJC	CPL	ETE	IFS	KCAR	LST	NETBAY	PRIME	SALEE	SKR	STOWER	TKS	TWP	XPG
ABM	ASAP	BJCHI	CPW	FE	IMH	KEX	M	NEX	PRIN	SAMCO	SKY	STPI	TM	UEC	YUASA
ACE	ASEFA	BLA	CRD	FN	IND	KGI	MATCH	NINE	PRINC	SANKO	SLP	SUC	TMC	UMI	
ACG	ASIA	BR	CSC	FNS	INET	KIAT	MBAX	NRF	PSTC	SAPPE	SMT	SWC	TMD	UOBKH	
ADB	ASIAN	BROOK	CSP	FORTH	INSET	KISS	MEGA	NTV	PT	SAWAD	SMT	SYNEX	TMI	UP	
AEONTS	ASIMAR	CBG	CWT	FSS	INSURE	KOOL	META	OCC	QLT	SCI	SNP	T	TMILL	UPF	
AGE	ASK	CEN	DCC	FTE	IRC	KTIS	MFC	OCG	RBF	SCN	SO	TAE	TNL	UPOIC	
AHC	ASN	CGH	DCON	FVC	IRCP	KUMWEL	MGT	PATO	RCL	SCP	SORKON	TAKUNI	TNP	UTP	
AIT	ATP30	CHARAN	DHOUSE	GEL	IT	KUN	MICRO	PB	RICHY	SE	SPA	PTECH	TOG	VCOM	
ALL	B	CHAYO	DOD	GENCO	ITD	KWC	MILL	PICO	RML	SFLEX	SPC	TCC	TPA	VL	
ALLA	BA	CHG	DOHOME	GJS	J	KWM	MITSIB	PIMO	ROJNA	SFP	SPCG	TCMC	TPAC	VNT	
ALUCON	BAM	CHOTI	DV8	GYT	JAS	L&E	MK	PJW	RPC	SFT	SR	TEAM	TPCS	VPO	
AMANAH	BC	CHOW	EASON	HEMP	JCK	LDC	MODERN	PL	RT	SGF	SRICHA	TFG	TPS	VRANDA	
AMARIN	BCH	CI	EFORL	HPT	JCKH	LEO	MTI	PM	RWI	SIAM	SSC	TFI	TRTN	WGE	
APCO	BEC	CIG	ERW	HTC	JMART	LHK	NBC	PMTA	S11	SINGER	SSF	TIGER	TRT	WIK	



A	AU	BSBM	CMO	F&D	IHL	KCM	MCS	NOVA	PRAKIT	SABUY	SPACK	TCCC	TPOLY	VIBHA	
AI	B52	BSM	CMT	FMT	IIG	KK	MDX	NPK	PRAPAT	SF	SPG	THMUI	TQR	W	
AIE	BEAUTY	BTNC	CPR	GIFT	INGRS	KKC	MJD	NUSA	PRECHA	SGP	SO	TNH	TTI	WIN	
AJ	BGT	BYD	CRANE	GLOCON	INOX	KVI	MORE	ALPHAX	PTL	SICT	SSP	TNR	TYCN	WORK	
AMC	BH	CAZ	CSR	GREEN	JAK	KYE	MUD	PAF	RCI	SIMAT	STARK	TOPP	UKEM	WPH	
APP	BIG	CCP	D	GSC	JR	LEE	NC	PF	RJH	SISB	STC	TPCH	UMS	YGG	
AO	BLAND	CGD	EKH	GTB	JTS	LPH	NDR	PK	RP	SK	SUPER	TIPIFL	UNIQ	ZIGA	
ARIN	BM	CITY	EMC	HTECH	JUBILE	MATI	NFC	PLE	RPH	SMART	SVOA	TPIPP	UPA		
AS	BROCK	CMAN	EP	HUMAN	KASET	M-CHAI	NNCL	PPM	RSP	SOLAR	TC	TPLAS	UREKA		

### Anti-corruption Progress Indicator มี 2 กลุ่ม

#### ได้รับการรับรอง

ZS	B	BWG	DELTA	FSS	IFEC	KTB	MFEC	OGC	PREB	SAAM	SMK	SYNTEC	TKT	TTCL	WICE
ADVANC	BAFS	CEN	DEMCO	FTE	IFS	KTC	MINT	ORI	PRG	SABINA	SMPC	TAE	TKM	TU	WIK
AF	BAM	CENTEL	DIMET	GBX	ILINK	KWC	MONO	PAP	PRINC	SAPPE	SNC	TAKUNI	TMILL	TVD	XO
AI	BANPU	CFRESH	DRT	GC	INET	KWI	MOONG	PATO	PRM	SAT	SNP	TASCO	TMT	TVI	ZEN
AIE	BAY	CGH	DTAC	GCAP	INSURE	L&E	MSC	PB	PROS	SC	SORKON	PTECH	TNITY	TVO	
AIRA	BBL	CHEWA	DUSIT	GEL	INTUCH	LANNA	MST	PCSGH	PSH	SCB	SPACK	TCAP	TNL	TWPC	
AKP	BCH	CHOTI	EA	GFPT	IRC	LH	MTC	PDG	PSL	SCC	SPALI	TCMC	TNP	U	
AMA	BCP	CHOW	EASTW	GGC	IRPC	LHFG	MTI	PDJ	PSTC	SCCC	SPC	TFG	TNR	UBE	
AMANAH	BCPG	CIG	ECL	GJS	ITEL	LHK	NBC	PE	PT	SCG	SPI	TFI	TOG	UBIS	
AMATA	BEYOND	CIMBT	EGCO	GPI	IVL	LPN	NEP	PG	PTG	SCN	SPRC	TFMAMA	TOP	UEC	
AMATAV	BGC	CM	EP	GPSC	JKN	LRH	NINE	PHOL	PTT	SEAOIL	SRICHA	TGH	TOPP	UKEM	
AP	BGRIM	CMC	EPG	GSTEEL	K	M	NKI	PK	PTTEP	SE-ED	SSF	THANI	TPA	UOBKH	
APCS	BUCHI	COM7	ERW	GUNKUL	KASET	MAKRO	NATION	PL	PTTGC	SELIC	SSP	THCOM	TPP	UPF	
AQUA	BKI	COTTO	ESTAR	HANA	KBANK	MALEE	NNCL	PLANB	Q-CON	SENA	SSSC	THIP	TRU	UV	
ARROW	BLA	CPALL	ETE	HARN	KBS	MBAX	NOBLE	PLANET	QH	SGP	SST	THRE	TRUE	VGI	
ASIAN	BPP	CPF	FE	HEMP	KCAR	MBK	NOK	PLAT	QLT	SINGER	STA	THREL	TSC	VH	
ASK	BROOK	CPI	FNS	HMPRO	KCE	MC	NSI	PM	QTC	SIRI	STOWER	TDLOR	TSTE	VNT	
ASP	BRR	CPN	FPI	HTC	KGI	MCOT	NWR	PPP	RATCH	SITHAI	SUSCO	TIPCO	TSTH	WACOAL	
AWC	BSBM	CSC	FPT	ICC	KKP	META	OCC	PPPM	RML	SKR	SVI	TISCO	TTA	WHA	
AYUD	BTS	DCC	FSMART	ICHI	KSL	MFC	ALPHAX	PPS	S & J	SMIT	SYMC	TKS	TTB	WHAUP	

#### ประกาศเจตนา

7UP	APCO	CHG	CRC	ECF	GULF	JMART	KUMWEL	MILL	NUSA	SAK	SSS	TQM	WIN		
ABICO	AS	CPL	DDD	EKH	III	JMT	LDC	NCL	PIMO	SCGP	STECH	TSI	YUASA		
AJ	BEC	CPR	DHOUSE	ETC	INOX	JR	MAJOR	NOVA	PR9	SCM	STGT	VCOM	ZIGA		
ALT	BKD	CPW	DOHOME	EVER	J	KEX	MATCH	NRF	RS	SIS	SUPER	VIBHA			