

27 กรกฎาคม 2565

### คาด SET INDEX ผันผวนกรอบแคบ

IMF ปรับลดคาดการณ์ World GDP Growth ปี 2565 จาก 3.6% มาอยู่ที่ 3.2% ซึ่งถือว่าอยู่ในบริเวณใกล้เคียงกับ World Bank และ OECD ที่คาดการณ์ว่าจะเติบโต 2.9 – 3% ในส่วนของบ้านเรา IMF คาดการณ์ว่าจะเติบโต 2.8% (เดิมคาดโต 3.3%) ถือว่าอยู่ในโซนที่ต่ำเมื่อเทียบกับคาดการณ์ของกระทรวงการคลังที่คาดเติบโตถึง 3.5% อีกเรื่องหนึ่งที่สำคัญคือคาดการณ์เรื่องเงินเฟ้อ โดยคาดว่าจะขึ้นไปจุดสูงสุดในงวด 3Q65 ซึ่งสอดคล้องกับภาพที่ฝ่ายวิจัยประเมินไว้ ส่วนการประชุม ครม. วานนี้ได้อนุมัติมาตรการเยียวยาเพิ่มเติม โดยมีคนละครึ่งเฟส 5 อัตรา 800 บาท/คน ใช้จ่ายช่วง ก.ย.-ต.ค. และ เพิ่มเงินบัตรสวัสดิการฯ ช่วยเหลือกลุ่มเปราะบาง 200 บาท/คน ระยะเวลา 2 เดือน เรามองว่าน่าจะเป็นผลดีต่อบริษัทผู้ผลิตสินค้าอุปโภค-บริโภค ส่วนภาพใหญ่ของตลาดหุ้นยังเป็น Wait & See

SET Index ยังอยู่ในโหมด Wait & See อยู่ในกรอบ 1547 – 1656 จุด พอร์ตจำลองให้ Cut Loss หุ้น CPF (น้ำหนัก 10%) ให้นำเงิน 5% ซื้อ III ส่วนอีก 5% เพิ่มเงินสดเป็น 15% Top Pick เลือก III, PYLON และ TPIPL

#### SUPPORT & RESISTANCE

แนวรับ 1,547 จุด  
แนวต้าน 1,565 จุด

#### TOP PICKS

III FV@B 18.60  
PYLON FV@B 6.45  
TPIPL FV@B 2.39

#### PORTFOLIO

IN: ➡ OUT: ➡  
III +5% CPF -10%  
CASH +5%

Stocks	Start Date	Weight	Return	Price		Fair Value
				Cost	Last	
KBANK	08 ก.ค.	10%	▼ -1.4%	147.00	145.00	174.00
CPF	16 ธ.ค.	10%	▼ -4.8%	26.25	25.00	32.00
TPIPL	27 ธ.ค.	5%	▲ 0.6%	1.54	1.55	2.39
TRUE	04 ก.ค.	10%	▼ -0.9%	4.64	4.60	5.70
BIA	26 ก.ค.	10%	▬ 0.0%	37.25	37.25	52.00
CRC	20 ธ.ค.	15%	▲ 5.5%	34.58	36.50	44.75
BEM	25 ก.ค.	10%	▼ -1.1%	8.70	8.60	10.30
KTB	25 ก.ค.	5%	▲ 2.6%	15.50	15.90	18.00
GFSC	14 ก.ค.	10%	▲ 0.7%	67.50	68.00	82.50
CASH	20 ธ.ค.	10%	▬ 0.0%	N.A.	N.A.	N.A.

### IMF ปรับคาดการณ์ GDP โลกเหลือ เติบโต 3.2% ปีนี้ และ 2.9%ปีหน้า

	Year over Year					
	2020	2021	Projections		Difference from April 2022 WEO Projections 1/	
			2022	2023	2022	2023
<b>World Output</b>	-3.1	6.1	3.2	2.9	-0.4	-0.7
<b>Advanced Economies</b>	-4.5	5.2	2.5	1.4	-0.8	-1.0
United States	-3.4	5.7	2.3	1.0	-1.4	-1.3
Euro Area	-6.3	5.4	2.6	1.2	-0.2	-1.1
Germany	-4.6	2.9	1.2	0.8	-0.9	-1.9
France	-7.9	6.8	2.3	1.0	-0.6	-0.4
Italy	-9.0	6.6	3.0	0.7	0.7	-1.0
Spain	-10.8	5.1	4.0	2.0	-0.8	-1.3
Japan	-4.5	1.7	1.7	1.7	-0.7	-0.6
United Kingdom	-9.3	7.4	3.2	0.5	-0.5	-0.7
Canada	-5.2	4.5	3.4	1.8	-0.5	-1.0
Other Advanced Economies 3/	-1.8	5.1	2.9	2.7	-0.2	-0.3
<b>Emerging Market and Developing Economies</b>	-2.0	6.8	3.6	3.9	-0.2	-0.5
Emerging and Developing Asia	-0.8	7.3	4.6	5.0	-0.8	-0.6
China	2.2	8.1	3.3	4.6	-1.1	-0.5
India 4/	-6.6	8.7	7.4	6.1	-0.8	-0.8
ASEAN-5 5/	-3.4	3.4	5.3	5.1	0.0	-0.8
Thailand	-6.2	1.5	2.8	4.0	-0.5	-0.3

ที่มา: IMF

#### RESEARCH DIVISION

บริษัทหลักทรัพย์ เอเชีย พลัส

เกิดศักดิ์ กวีธีระธรรม

นักวิเคราะห์ปัจจัยพื้นฐานด้านตลาดทุน และทางเทคนิค  
เลขทะเบียนนักวิเคราะห์: 004132

กราดร เตียรณปราโมทย์

นักวิเคราะห์ปัจจัยพื้นฐานด้านหลักทรัพย์  
เลขทะเบียนนักวิเคราะห์: 075365

กวิต ภัทรพงษ์

นักวิเคราะห์ปัจจัยพื้นฐานด้านหลักทรัพย์  
เลขทะเบียนนักวิเคราะห์: 117985

### ตลาดหุ้นปรับตัวลงรอการประชุม FED และตัวเลข GDP2Q65 สหรัฐ

วานนี้ตลาดหุ้นสหรัฐปรับตัวลดลง โดย ดัชนี S&P500 -1.15% Nasdaq -1.87% รวมถึงราคาน้ำมันลงเกือบ -2% โดยมีเหตุผลประกอบดังนี้

#### ตลาดหุ้นสหรัฐปรับฐาน รอผลประชุมกับตัวเลข GDP 2Q65



ที่มา: Bloomberg

1. นักลงทุนอยู่ในช่วง Wait & See เหตุการณ์สำคัญในช่วงวันหยุดยาวนี้ คือ การปรับขึ้นดอกเบี้ยขึ้นของ Fed (ตลาดคาดเพิ่ม 0.75% ในรอบนี้) ต่อเนื่องด้วยการรายงานตัวเลข GDP งวด 2Q65 ล่าสุด Fed สาขาแอตแลนตา คาดว่าจะลดลง -1.6% หรือเข้าสู่ Technical Recession แต่หากตัวเลขที่ประกาศออกมาไม่ติดลบ จะถือว่าเป็น Sentiment เชิงบวกกับตลาดหุ้นมาก
2. IMF มีการปรับประมาณการตัวเลข World GDP ลง ปี 2565 -0.4% เหลือ 3.2% และปี 2566 ลง -0.7% เหลือ 2.9% แสดงให้เห็นถึงมุมมองเศรษฐกิจที่อาจชะลอลง
3. Walmart คำปลื้มใหญ่สุดของสหรัฐลง 7.6% ในวานนี้ กังวลเศรษฐกิจจะชะลอตาม โดยบริษัทคาดกำไร 2Q65 ลดลง 9% จากเดิมคาดเติบโต และทั้งปีลดลงราว -13% นำไปสู่ความกังวลภาพรวมเศรษฐกิจชะลอตัวตามไปด้วย
4. ราคาน้ำมันปรับลง 2% หลังสหรัฐประกาศจะระบายน้ำมันในคลังสำรองออกมาอีก 20 ล้านบาร์เรล บรรเทาภาวะเงินเฟ้อในประเทศ จากความกังวลเศรษฐกิจชะลอตัว รวมถึงกังวลกำลังซื้อน้ำมันอาจลดลง หลัง Fed ขึ้นดอกเบี้ย

ด้วยปัจจัยความไม่แน่นอนในหลายๆ ด้าน กัดค้นให้ตลาดหุ้นน่าจะอยู่ในช่วง Wait & See ในวันนี้ รวมถึงตลาดหุ้นไทยที่จะมีวันหยุดยาวติดต่อกัน 4 วัน จึงประเมินกรอบการเคลื่อนไหว 1547 - 1565 จุด

### IMF ปรับคาดการณ์ GDP โลก และคาดการณ์เงินเฟ้อจะพีกในช่วง 3Q65

กองทุนการเงินระหว่างประเทศ (IMF) ประกาศปรับลดตัวเลขคาดการณ์การขยายตัวของเศรษฐกิจโลกในปี 2565 และ 2566 เป็นขยายตัว 3.2% ในปี 2565 ก่อนที่จะชะลอตัวสู่ 2.9% ในปี 2566 โดยปรับลดลง 0.4% และ 0.7% ตามลำดับ จากตัวเลขคาดการณ์ในเดือน เม.ย. โดยให้เหตุผลว่า เศรษฐกิจโลกมีแนวโน้มเข้าสู่ภาวะถดถอย ท่ามกลางความเสี่ยงจากเงินเฟ้อที่พุ่งขึ้น การชะลอตัวของเศรษฐกิจจีนที่รุนแรงกว่าคาด (IMF ปรับลด GDP Growth65F ของจีนลงถึง -1.1% เหลือ 3.3%) รวมทั้งผลกระทบจากการที่รัสเซียส่งกำลังทหารบุกโจมตียูเครน

### IMF ปรับคาดการณ์ GDP โลกเหลือ เด็บโต 3.2% ปีนี้ และ 2.9%ปีหน้า

	Year over Year				Difference from April 2022 WEO	
	2020	2021	Projections		Projections 1/	
			2022	2023	2022	2023
<b>World Output</b>	-3.1	6.1	3.2	2.9	-0.4	-0.7
<b>Advanced Economies</b>	-4.5	5.2	2.5	1.4	-0.8	-1.0
United States	-3.4	5.7	2.3	1.0	-1.4	-1.3
Euro Area	-6.3	5.4	2.6	1.2	-0.2	-1.1
Germany	-4.6	2.9	1.2	0.8	-0.9	-1.9
France	-7.9	6.8	2.3	1.0	-0.6	-0.4
Italy	-9.0	6.6	3.0	0.7	0.7	-1.0
Spain	-10.8	5.1	4.0	2.0	-0.8	-1.3
Japan	-4.5	1.7	1.7	1.7	-0.7	-0.6
United Kingdom	-9.3	7.4	3.2	0.5	-0.5	-0.7
Canada	-5.2	4.5	3.4	1.8	-0.5	-1.0
Other Advanced Economies 3/	-1.8	5.1	2.9	2.7	-0.2	-0.3
<b>Emerging Market and Developing Economies</b>	-2.0	6.8	3.6	3.9	-0.2	-0.5
Emerging and Developing Asia	-0.8	7.3	4.6	5.0	-0.8	-0.6
China	2.2	8.1	3.3	4.6	-1.1	-0.5
India 4/	-6.6	8.7	7.4	6.1	-0.8	-0.8
ASEAN-5 5/	-3.4	3.4	5.3	5.1	0.0	-0.8
Thailand	-6.2	1.5	2.8	4.0	-0.5	-0.3

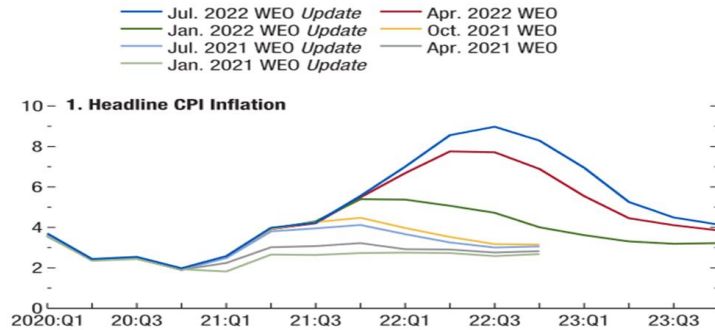
ที่มา: IMF

การปรับลดตัวเลขคาดการณ์การขยายตัวของเศรษฐกิจโลกในปี 2565 ของ IMF ที่ 3.2% ยังถือว่าดีกว่าสำนักอื่นๆ อย่าง World Bank คาดเติบโต 2.9% และ OECD 3% แต่ในมุมมองปี 2566 IMF ปรับคาดการณ์ World GDP เติบโตลดลงเหลือ 2.9% ลดลงจากปีก่อน และลดต่ำกว่าสำนักอื่นๆ อย่าง World Bank 3.5%, OECD 4.5% แสดงให้เห็นถึงความกังวลเศรษฐกิจชะลอในระยะถัดไป

นอกจากนี้ IMF ยังปรับคาดการณ์ตัวเลขเงินเฟ้อ (Global Inflation) จะพีกช่วง 3Q65 เพิ่มขึ้น 9%yoy (จากเดิมพีกช่วง 2Q65 เพิ่มขึ้น 7.8%yoy) สอดคล้องกับที่ฝ่ายวิจัยฯ คาดว่าอัตราเงินเฟ้อของไทยจะขึ้นไปทำจุดสูงสุด +10%YoY ในเดือน ส.ค.65 แล้วค่อยทยอยลดลงหลังจากนั้น เนื่องจากราคา Commodity ที่ปรับตัวลดลง ส่งผลกระทบต่ออัตราเงินเฟ้อทั่วโลกให้ปรับตัวลงได้ แต่คาดจะมี Time Lack ราว 2-3 เดือน เนื่องจากต้องมียุทธศาสตร์ให้ผู้ประกอบการบริหารจัดการสินค้าคงเหลือที่มีอยู่

### IMF Global Inflation Forecasts

**Figure 1. Global Inflation Forecasts: Serial Upside Surprises (Percent)**



ที่มา: IMF

สรุปภาพรวมเศรษฐกิจโลกในมุมมองของ IMF ปีนี้ ถือว่าอยู่ในระดับใกล้เคียงและสูงกว่าหลายๆ สำนักฯ แต่ในปีหน้า IMF มีมุมมองเศรษฐกิจโลกอาจโตได้น้อยลง ถือเป็นอีกหนึ่งตัวแปรที่อาจสร้างความผันผวนต่อตลาดหุ้นในระยะถัดไป และอาจนำไปสู่การปรับประมาณการกำไรของบริษัทจดทะเบียนในปีหน้าลงได้เช่นกัน

### มุมมอง GDP ไทยของหลายๆ สำนัก ยังเห็นการเติบโตดีต่อไป

วานนี้กองทุนการเงินระหว่างประเทศ (IMF) ประกาศปรับลดตัวเลขคาดการณ์การขยายตัวของเศรษฐกิจไทยในปี 2565 และ 2566 เป็นขยายตัว 2.8% ในปี 2565 และขยายตัวเพิ่มอีก 4.0% ในปี 2566 โดยปรับลดลง 0.5% และ 0.3% ตามลำดับ

### IMF ปรับคาดการณ์ GDP ไทยลงเหลือ เติบโต 2.8% ปีนี้ และ 4.0%ปีหน้า

	2020	2021	Projections , July 2022 Update.		Difference from April 2022 WEO Projections 1/	
			2022	2023	2022	2023
Thailand	-6.2	1.5	2.8	4.0	-0.5	-0.3

ที่มา: IMF, ฝ่ายวิจัย ASPS

ในเชิงเปรียบเทียบพบว่า IMF ปรับคาดการณ์ GDP ไทย แม้จะลงมาต่ำกว่าสปท. ทั้งปีนี้และปีหน้า ที่คาด 3.3% และ 4.2% ตามลำดับ แต่ในปีหน้าถูกปรับลงน้อยกว่าประเทศอื่นๆ และยังเห็นการเติบโตต่อเนื่อง ต่างจากภาพรวมทั่วโลกที่เศรษฐกิจเติบโตน้อยลงเหลือ 2.9% ใน 66 จาก 3.2% ในปี 65

ขณะเดียวกันวานนี้ทางกระทรวงการคลังยังมีการเปิดเผยตัวเลขคาดการณ์การเติบโตเศรษฐกิจไทย โดยคาดการณ์ GDP65F เติบโต 3.5% (3.0% - 4%) โดยมีแรงหนุนมาจาก

1. อุปสงค์ในประเทศฟื้น หลังโควิดค่อยๆ ผ่อนคลาย
2. นักท่องเที่ยวต่างชาติเข้ามาสูงกว่าคาด

*สรุปคือ ในมุมมองสำนักเศรษฐกิจไทยและต่างประเทศ แม้เศรษฐกิจไทยจะถูกปรับลดคาดการณ์การเติบโต แต่ยังมีแนวโน้มเติบโตต่อเนื่อง ต่างกับภาพรวมเศรษฐกิจโลกที่เริ่มชะลอ คาดจะช่วยหนุนให้แนวโน้มตลาดหุ้นไทยอาจดูมีเสน่ห์ในเชิงเปรียบเทียบมากขึ้นในระยะถัดไป*

### มาตรการคนละครึ่ง เฟส 5 SENTIMENT บวกต่อธุรกิจผลิตสินค้า และธุรกิจค้าส่ง OSP MAKRO ฯลฯ

วานนี้ ครม. ยังมีการออกมาตรการกระตุ้นเศรษฐกิจไทยเพิ่มเติม คือ

- มาตรการคนละครึ่งเฟส 5 จ่าย 800 บาท/คน วงเงิน 2.1 หมื่นล้านบาท เริ่มต้นในช่วง ก.ย. - ต.ค. 65
- ครม. อนุมัติงบเพิ่ม “บัตรสวัสดิการแห่งรัฐ - กลุ่มเปราะบาง” 200 บาท นาน 2 เดือน

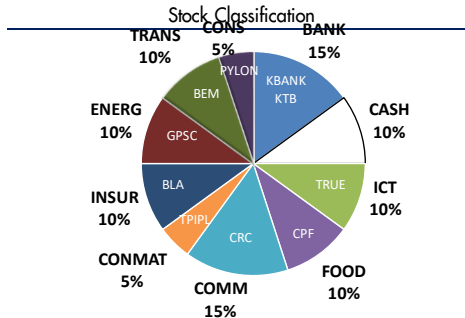
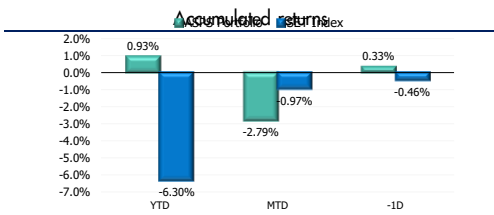
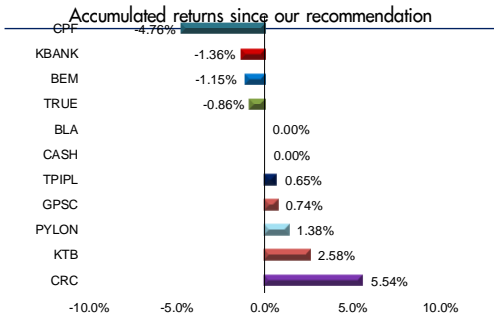
*ประเด็นดังกล่าว คาดเป็น Sentiment บวกต่อธุรกิจการผลิตสินค้า OSP CBG SAPPE ICHI และธุรกิจขายส่ง MAKRO TNP เป็นต้น*

*ส่วนกลยุทธ์การลงทุนวันนี้ แนะนำแนวโน้มกำไรโดดเด่น เอาชนะความผันผวนจากปัจจัยภายนอก อย่าง TPIPL, PYLON, III เป็น Top pick ในวันนี้*

### หุ้นที่แนะนำใน Market Talk

Stocks	Start Date	Weight	Accumulated Return	Avg. Cost	Price Lost	Fair Value	PER 2022F	Dividend Yield	Cut Loss/ Stop Profit	Strategist Comment
KBANK	08 ก.ค.	10%	-1.36%	147.00	145.00	174.00	8.21	2.76	137.00	คาดการณ์ 2Q65 เติบโต 3% QoQ หนุนด้วย NII ตามการขยายตัวของสินเชื่อและบวก 30% YoY เพราะสำรองลดลง
CPF	16 มี.ค.	10%	-4.76%	26.25	25.00	32.00	13.29	2.60	24.75	ราคาหุ้นและหนี้ใหม่ยังปรับเพิ่มขึ้นต่อเนื่องในงวด 2Q65 ถือเป็นหมากก่อนหน้าไม่ทำไรสุทธิงวด 2Q65
TPIPL	27 มี.ค.	5%	0.65%	1.54	1.55	2.39	9.56	5.16	1.48	แนวโน้มกำไร 2Q65 ยังโตเด่น ธุรกิจมีโครงสร้างที่แข็งแกร่งกว่าคู่แข่ง ตาม Spread EVA-Ethylene ที่พุ่งแรง ประกอบกับเงินบาทอ่อนค่า
TRUE	04 ก.ค.	10%	-0.86%	4.64	4.60	5.70	NM	0.00	4.40	เชื่อว่าการควบรวมกับ DTAC จะส่งเสริมความสามารถในการแข่งขันให้แข็งแกร่งขึ้น ช่วยลดต้นทุนที่ซ้ำซ้อน และนำไปสู่ฐานการงินที่เข้มแข็งขึ้น
BLA	26 ก.ค.	10%	0.00%	37.25	37.25	52.00	16.92	1.61	35.00	แนวโน้มกำไรสุทธิ 2565 จะปรับเพิ่มขึ้น 18% yoy จากธุรกิจประกันที่ฟื้นตัว ขณะที่ค่ากำไรสุทธิงวด 2Q65 จะยังคงดีต่อเนื่องจากงวด 1Q65
CRC	20 มี.ค.	15%	5.54%	34.58	36.50	44.75	33.34	0.00	33.00	แนวโน้มกำไร 2Q65 จะเติบโต YoY และ สามารถคืนเงินปันผล QoQ ได้ ชัดเจนจากการเติบโตของยอดขายสาขาเดิม (SSSG) ในช่วงเดือน เม.ย. - พ.ค. ในทุกกลุ่มสินค้า
BEM	25 ก.ค.	10%	-1.15%	8.70	8.60	10.30	48.22	1.16	8.10	คาดการณ์ Traffic 2Q65 ที่เติบโตเด่น โดยจำนวนผู้ใช้ทางตัวเพิ่มขึ้น 7%QoQ ขณะที่ผู้ใช้โดยสารรถไฟฟ้าโตขึ้น 23%QoQ
KTB	25 ก.ค.	5%	2.58%	15.50	15.90	18.00	7.58	4.62	15.00	แนวโน้มกำไรสุทธิ 2565 จะเติบโต 36% YoY เด่นชัดในกลุ่มค้าปลีก (กลุ่มค้าปลีก +9% YoY) หนุนด้วยรายได้ดอกเบี้ยสุทธิ ตามการขยายตัวของสินเชื่อในช่วงที่เฟื่องฟู
PYLON	26 ก.ค.	5%	1.38%	4.36	4.42	6.45	13.26	6.70	4.20	งวด 2Q65 มีอัตราการเข้าเครื่องจักรเพิ่มขึ้นเป็น 18-20 ชุด/เดือน และคาดการณ์ว่างวด 3Q65 จะมียอดการเข้าเครื่องจักรเพิ่มขึ้นเป็น 22-25 ชุด/เดือน
GPSC	14 ก.ค.	10%	0.74%	67.50	68.00	82.50	40.75	2.21	64.00	แนวโน้มกำไร 2Q65 คาดที่เติบโตเล็กน้อย QoQ จากการกลับมาเดินเครื่องของ GLOW Energy phase 5 ได้เต็มไตรมาส
CASH	20 เม.ย.	10%	0.00%	N.A.	N.A.	N.A.	N.A.	N.A.	N.A.	เงินสด

รวมกับหุ้นในกองทุน BLA มีการปรับน้ำหนักจากจุด Cut Loss และลดเงินลงทุน 5% แล้วไม่ลงทุนใน PYLON 5% ส่วนหุ้นที่มี CPF ออกจากพอร์ต 10% แล้วไม่ลงทุนใน III 5% และเพิ่มเงินลงทุน 5% เป็น 15%



ที่มา: สายงานวิจัย บล. เอเชีย พลัส

## ANTI-CORRUPTION PROGRESS INDICATOR

### คำอธิบายผลการประเมินแต่ละระดับ

ระดับที่ 1 มีนโยบาย (Committed)

มีคำมั่นหรือมติคณะกรรมการในเรื่องการดำเนินธุรกิจที่จะไม่มีส่วนเกี่ยวข้องกับการทุจริตและการดูแลให้บริษัทปฏิบัติตามกฎหมายที่เกี่ยวข้อง

ระดับที่ 2 ประกาศเจตนารมณ์ (Declared)

มีการประกาศเจตนารมณ์เข้าเป็นแนวร่วมปฏิบัติของภาคเอกชนไทยในการต่อต้านการทุจริต (CAC) หรือโครงการต่อต้านทุจริตที่กำหนดให้องค์กรต้องมีกระบวนการในทำนองเดียวกัน

ระดับที่ 3 มีมาตรการป้องกัน (Established)

มีมาตรการป้องกัน การประเมินความเสี่ยง การสื่อสารและฝึกอบรมแก่พนักงาน รวมทั้งการดูแลให้มีการดำเนินการและการทบทวนความเหมาะสมของมาตรการอย่างสม่ำเสมอ

ระดับที่ 4 ได้รับการรับรอง (Certified)

มีการสอบทานจากคณะกรรมการตรวจสอบหรือผู้สอบบัญชีที่สำนักงาน ก.ล.ต. ให้ความเห็นชอบ และได้รับการรับรองหรือผ่านการตรวจสอบเพื่อให้ความเชื่อมั่นอย่างเป็นอิสระจากหน่วยงานภายนอก (เช่น CAC)

ระดับที่ 5 ขยายผลสู่ผู้ที่เกี่ยวข้อง (Extended)

มีการขยายผลการดำเนินนโยบายต่อต้านการทุจริตสู่ผู้ที่เกี่ยวข้องในห่วงโซ่อุปทาน และการเปิดเผยข้อมูลเกี่ยวกับกรณีทุจริตที่เกิดขึ้นเปิดเผยบ้างแต่ไม่มีนโยบายที่ชัดเจน

ไม่เปิดเผยหรือไม่มีนโยบาย

## CG SCORE: การจัดอันดับบรรษัทภิบาล

### คำอธิบายผลการประเมินแต่ละระดับ

ระดับคะแนน 5 (90-100) : ดีเลิศ



ระดับคะแนน 4 (80-89) : ดีมาก



ระดับคะแนน 3 (70-79) : ดี



NR. : ไม่ปรากฏชื่อในรายงาน CGR

"Disclaimer: การเปิดเผย (ก) ผลสำรวจในเรื่องการกำกับดูแลกิจการ (Corporate Governance Report) ที่จัดทำโดยสมาคมส่งเสริมสถาบันกรรมการบริษัทไทย (IOD) และ (ข) ผลการประเมินดัชนีชี้วัดความดีความชอบในการป้องกันการมีส่วนเกี่ยวข้องกับการทุจริตคอร์รัปชัน (Anti-Corruption Progress Indicators) ที่จัดทำโดยสถาบันที่เกี่ยวข้อง ซึ่งมีการเปิดเผยโดยสำนักงานคณะกรรมการกำกับหลักทรัพย์และตลาดหลักทรัพย์นี้ เป็นการสำรวจและประเมินโดยสมาคมหรือสถาบันที่เกี่ยวข้องจากข้อมูลที่ได้รับจากบริษัทจดทะเบียนตามที่บริษัทจดทะเบียนได้ระบุใน (ก) แบบแสดงข้อมูลตามหลักเกณฑ์ Corporate Governance Report of Thai Listed Companies (CGR) ประจำปี และ (ข) แบบแสดงข้อมูลเพื่อการประเมิน Anti-Corruption ซึ่งได้อ้างอิงข้อมูลจากแบบแสดงรายการข้อมูลประจำปี (แบบ 56-1) รายงานประจำปี (แบบ 56-2) หรือในเอกสารหรือรายงานอื่นที่เกี่ยวข้องของบริษัทจดทะเบียนนั้น แล้วแต่กรณี โดยเป็นการสำรวจและประเมินจากข้อมูลของบริษัทจดทะเบียนที่มีการเปิดเผยต่อสาธารณะ และเป็นข้อมูลที่ผู้ลงทุนทั่วไปสามารถเข้าถึงได้ และเป็นการดำเนินการตามนโยบายของสำนักงานคณะกรรมการกำกับหลักทรัพย์และตลาดหลักทรัพย์

ทั้งนี้ ผลการสำรวจหรือผลการประเมินดังกล่าวเป็นการนำเสนอในมุมมองของ IOD หรือสถาบันที่เกี่ยวข้องซึ่งเป็นบุคคลภายนอก โดยมีได้เป็นการประเมินการปฏิบัติของบริษัทจดทะเบียนในตลาดหลักทรัพย์แห่งประเทศไทย และมีได้ใช้ข้อมูลภายในเพื่อการประเมินแต่อย่างใด

เนื่องจากผลสำรวจหรือผลการประเมินดังกล่าวเป็นเพียงผลสำรวจหรือผลการประเมิน ณ วันที่ปรากฏในผลสำรวจหรือผลการประเมินเท่านั้น ดังนั้น ผลสำรวจหรือผลการประเมินจึงอาจเปลี่ยนแปลงได้ภายหลังวันดังกล่าว หรือเมื่อข้อมูลที่เกี่ยวข้องมีการเปลี่ยนแปลง ทั้งนี้ บริษัทหลักทรัพย์ [ม] มิได้ยืนยัน ตรวจสอบ หรือรับรองความถูกต้องครบถ้วนของผลสำรวจหรือผลการประเมินดังกล่าวแต่อย่างใด"

### CG SCORE: การจัดอันดับบริษัทมหาชน ณ 26 ตุลาคม 2564



AAV	AUCT	BRR	CPF	EPG	HANA	KCE	MC	NWR	PPS	RS	SEAOIL	SST	THANI	TQM	U
ADVANC	AWC	BTS	CPI	ETC	HARN	KKP	MCOT	NYT	PR9	S	SE-ED	STA	THCOM	TRC	UAC
AF	AYUD	BTW	CPN	FPI	HMPRO	KSL	METCO	OISHI	PREB	S & J	SELIC	STEC	THG	TRU	UBIS
AH	BAFS	BWG	CRC	FPT	ICC	KTB	MFEC	OR	PRG	SAAM	SENA	STI	THIP	TRUE	UV
AIRA	BANPU	CENTEL	CSS	FSMART	ICHI	KTC	MINT	ORI	PRM	SABINA	SHR	SUN	THRE	TSC	VGI
AKP	BAY	CFRESH	DDD	GBX	III	LALIN	MANO	OSP	PROUD	SAMART	SIRI	SUSCO	THREL	TSR	VII
AKR	BBL	CHEWA	DELTA	GC	ILINK	LANNA	MOONG	OTO	PSH	SAMTEL	SIS	SUTHA	TIP	TSTE	WACOAL
ALT	BCP	CHO	DEMCO	GCAP	ILM	LH	MSC	PAP	PSL	SAT	SITHAI	SVI	TIPCO	TSTH	WAVE
AMA	BCPG	CIMBT	DRT	GFPT	INTUCH	LHFG	MTC	PCSGH	PTG	SC	SMK	SYMC	TISCO	TTA	WHA
AMATA	BDMS	CK	DTAC	GGC	IP	LIT	MVP	PDG	PTT	SCB	SMPC	SYNTEC	TK	TTB	WHAUP
AMATAV	BEM	CKP	DUSIT	GLAND	IRPC	LPN	NCL	PDJ	PTTEP	SCC	SNC	TACC	TKT	TTCL	WICE
ANAN	BGC	CM	EA	GLOBAL	ITEL	MACO	NEP	PG	PTTGC	SCCC	SONIC	TASCO	TMT	TTW	WINNER
AOT	BGRIM	CNT	EASTW	GPI	IVL	MAJOR	NER	PHOL	PYLON	SCG	SPALI	TCAP	TNDT	TU	ZEN
AP	BIZ	COM7	ECF	GPSC	SENAJ	MAKRO	NKI	PLANB	Q-CON	SCGP	SPI	TEAMG	TNITY	TVD	
ARIP	BKI	COMAN	ECL	GRAMMY	JWD	MALEE	NOBLE	PLANET	QH	SCM	SPRC	TFMAMA	TOA	TVI	
ARROW	BOL	COTTO	EE	GULF	K	MBK	NSI	PLAT	QTC	SDC	SPVI	TGM	TOP	TVO	
ASP	BPP	CPALL	EGCO	GUNKUL	KBANK	MST	NVD	PORT	RATCH	SEAFCO	SSSC	THANA	TPBI	TWPC	



2S	APCS	BEYOND	CMC	ESSO	HYDRO	JMT	LOXLEY	NCAP	PPP	SA	SKE	STANLY	TITLE	TSE	WP
7UP	APURE	BFIT	COLOR	ESTAR	ICN	KBS	LRH	NCH	PPPM	SAK	SKN	STGT	TKN	TVT	XO
ABICO	AQUA	BJC	CPL	ETE	IFS	KCAR	LST	NETBAY	PRIME	SALEE	SKR	STOWER	TKS	TWP	XPG
ABM	ASAP	BJCHI	CPW	FE	IMH	KEX	M	NEX	PRIN	SAMCO	SKY	STPI	TM	UEC	YUASA
ACE	ASEFA	BLA	CRD	FN	IND	KGI	MATCH	NINE	PRINC	SANKO	SLP	SUC	TMC	UMI	
ACG	ASIA	BR	CSC	FNS	INET	KIAT	MBAX	NRF	PSTC	SAPPE	SMT	SWC	TMD	UOBKH	
ADB	ASIAN	BROOK	CSP	FORTH	INSET	KISS	MEGA	NTV	PT	SAWAD	SMT	SYNEX	TMI	UP	
AEONTS	ASIMAR	CBG	CWT	FSS	INSURE	KOOL	META	OCC	QLT	SCI	SNP	T	TMILL	UPF	
AGE	ASK	CEN	DCC	FTE	IRC	KTIS	MFC	OCG	RBF	SCN	SO	TAE	TNL	UPOIC	
AHC	ASN	CGH	DCON	FVC	IRCP	KUMWEL	MGT	PATO	RCL	SCP	SORKON	TAKUNI	TNP	UTP	
AIT	ATP30	CHARAN	DHOUSE	GEL	IT	KUN	MICRO	PB	RICHY	SE	SPA	PTECH	TOG	VCOM	
ALL	B	CHAYO	DOD	GENCO	ITD	KWC	MILL	PICO	RML	SFLEX	SPC	TCC	TPA	VL	
ALLA	BA	CHG	DOHOME	GJS	J	KWM	MITSIB	PIMO	ROJNA	SFP	SPCG	TCMC	TPAC	VNT	
ALUCON	BAM	CHOTI	DV8	GYT	JAS	L&E	MK	PJW	RPC	SFT	SR	TEAM	TPCS	VPO	
AMANAH	BC	CHOW	EASON	HEMP	JCK	LDC	MODERN	PL	RT	SGF	SRICHA	TFG	TPS	VRANDA	
AMARIN	BCH	CI	EFORL	HPT	JCKH	LEO	MTI	PM	RWI	SIAM	SSC	TFI	TRTN	WGE	
APCO	BEC	CIG	ERW	HTC	JMART	LHK	NBC	PMTA	S11	SINGER	SSF	TIGER	TRT	WIK	



A	AU	BSBM	CMO	F&D	IHL	KCM	MCS	NOVA	PRAKIT	SABUY	SPACK	TCCC	TPOLY	VIBHA	
AI	B52	BSM	CMT	FMT	IIG	KK	MDX	NPK	PRAPAT	SF	SPG	THMUI	TQR	W	
AIE	BEAUTY	BTNC	CPR	GIFT	INGRS	KKC	MJD	NUSA	PRECHA	SGP	SO	TNH	TTI	WIN	
AJ	BGT	BYD	CRANE	GLOCON	INOX	KWI	MORE	ALPHAX	PTL	SICT	SSP	TNR	TYCN	WORK	
AMC	BH	CAZ	CSR	GREEN	JAK	KYE	MUD	PAF	RCI	SIMAT	STARK	TOPP	UKEM	WPH	
APP	BIG	CCP	D	GSC	JR	LEE	NC	PF	RJH	SISB	STC	TPCH	UMS	YGG	
AO	BLAND	CGD	EKH	GTB	JTS	LPH	NDR	PK	RP	SK	SUPER	TIPL	UNIQ	ZIGA	
ARIN	BM	CITY	EMC	HTECH	JUBILE	MATI	NFC	PLE	RPH	SMART	SVOA	TPIPP	UPA		
AS	BROCK	CMAN	EP	HUMAN	KASET	M-CHAI	NNCL	PPM	RSP	SOLAR	TC	TPLAS	UREKA		

### Anti-corruption Progress Indicator มี 2 กลุ่ม

#### ได้รับการรับรอง

2S	B	BWG	DELTA	FSS	IFEC	KTB	MFEC	OGC	PREB	SAAM	SMK	SYNTEC	TKT	TTCL	WICE
ADVANC	BAFS	CEN	DEMCO	FTE	IFS	KTC	MINT	ORI	PRG	SABINA	SMPC	TAE	TKM	TU	WIK
AF	BAM	CENTEL	DIMET	GBX	ILINK	KWC	MONO	PAP	PRINC	SAPPE	SNC	TAKUNI	TMILL	TVD	XO
AI	BANPU	CFRESH	DRT	GC	INET	KWI	MOONG	PATO	PRM	SAT	SNP	TASCO	TMT	TVI	ZEN
AIE	BAY	CGH	DTAC	GCAP	INSURE	L&E	MSC	PB	PROS	SC	SORKON	PTECH	TNITY	TVO	
AIRA	BBL	CHEWA	DUSIT	GEL	INTUCH	LANNA	MST	PCSGH	PSH	SCB	SPACK	TCAP	TNL	TWPC	
AKP	BCH	CHOTI	EA	GFPT	IRC	LH	MTC	PDG	PSL	SCC	SPALI	TCMC	TNP	U	
AMA	BCP	CHOW	EASTW	GGC	IRPC	LHFG	MTI	PDJ	PSTC	SCCC	SPC	TFG	TNR	UBE	
AMANAH	BCPG	CIG	ECL	GJS	ITEL	LHK	NBC	PE	PT	SCG	SPI	TFI	TOG	UBIS	
AMATA	BEYOND	CIMBT	EGCO	GPI	IVL	LPN	NEP	PG	PTG	SCN	SPRC	TFMAMA	TOP	UEC	
AMATAV	BGC	CM	EP	GPSC	JKN	LRH	NINE	PHOL	PTT	SEAOIL	SRICHA	TGH	TOPP	UKEM	
AP	BGRIM	CMC	EPG	GSTEEL	K	M	NKI	PK	PTTEP	SE-ED	SSF	THANI	TPA	UOBKH	
APCS	BUCHI	COM7	ERW	GUNKUL	KASET	MAKRO	NATION	PL	PTTGC	SELIC	SSP	THCOM	TPP	UPF	
AQUA	BKI	COTTO	ESTAR	HANA	KBANK	MALEE	NNCL	PLANB	Q-CON	SENA	SSSC	THIP	TRU	UV	
ARROW	BLA	CPALL	ETE	HARN	KBS	MBAX	NOBLE	PLANET	QH	SGP	SST	THRE	TRUE	VGI	
ASIAN	BPP	CPF	FE	HEMP	KCAR	MBK	NOK	PLAT	QLT	SINGER	STA	THREL	TSC	VH	
ASK	BROOK	CPI	FNS	HMPRO	KCE	MC	NSI	PM	QTC	SIRI	STOWER	TDLOR	TSTE	VNT	
ASP	BRR	CPN	FPI	HTC	KGI	MCOT	NWR	PPP	RATCH	SITHAI	SUSCO	TIPCO	TSTH	WACOAL	
AWC	BSBM	CSC	FPT	ICC	KKP	META	OCC	PPPM	RML	SKR	SVI	TISCO	TTA	WHA	
AYUD	BTS	DCC	FSMART	ICHI	KSL	MFC	ALPHAX	PPS	S & J	SMIT	SYMC	TKS	TTB	WHAUP	

#### ประกาศเจตนา

7UP	APCO	CHG	CRC	ECF	GULF	JMART	KUMWEL	MILL	NUSA	SAK	SSS	TQM	WIN		
ABICO	AS	CPL	DDD	EKH	III	JMT	LDC	NCL	PIMO	SCGP	STECH	TSI	YUASA		
AJ	BEC	CPR	DHOUSE	ETC	INOX	JR	MAJOR	NOVA	PR9	SCM	STGT	VCOM	ZIGA		
ALT	BKD	CPW	DOHOME	EVER	J	KEX	MATCH	NRF	RS	SIS	SUPER	VIBHA			