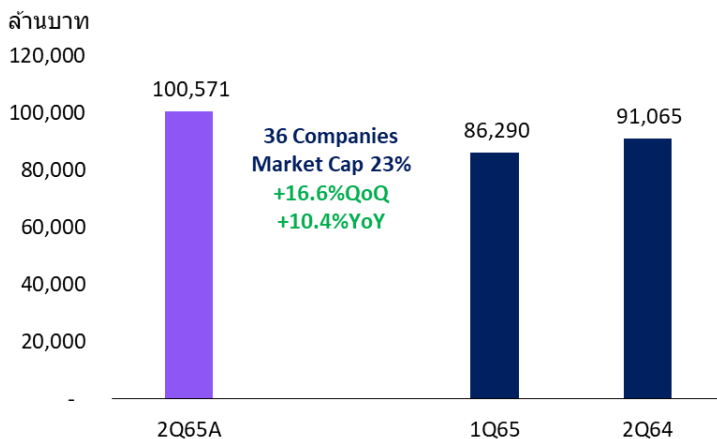


ยังเผชิญแรงกดดันภายนอก แต่ EARNING อาจคอยช่วยพยุง SET

ตัวเศรษฐกิจสหรัฐฯ ที่ออกมาดี หนุนให้ FED มีโอกาสปรับขึ้นดอกเบี้ย 0.75% ในการประชุมครั้งหน้า ทำให้ Spread ดอกเบี้ยไทย-สหรัฐฯ กว้างขึ้น โดยปลายปีมีโอกาสดูระดับ 2.50% รวมการซ่อมรถของจีนยังมีการขยายเวลาไปถึงช่วงต้นเดือน ก.ย. 65 กดดัน Flow ต่างชาติไหลออกและค่าเงินอ่อนค่าในระยะกลาง-ยาว ขณะที่ตัวเลขเงินเฟ้อเดือน ก.ค.65 ของไทยอยู่ที่ 7.6%YoY ซึ่งสถานการณ์เงินเฟ้อยังร้อนแรง หากเห็นการปรับค่าแรงขั้นต่ำ 5-8% ขึ้นเร็วๆ นี้ น่าจะเป็นแรงกดดันให้ กนง. ต้องพิจารณาปรับขึ้นอัตราดอกเบี้ยนโยบายในการประชุม 10 ส.ค.65 นี้ แต่หากมาตุภูมิไต้หวัน 2Q65 ที่ประกาศแล้ว Surprise Consensus คาด 5.3% หาก Prorate Earning จะได้ 1H65 คิดเป็นสัดส่วน 58% ของประมาณการทั้งปี หนุนฝ่ายวิจัย ASPS อาจจะปรับประมาณการกำไรทั้งปีเพิ่มขึ้นได้เช่นเดียวกัน รวมถึง Downside ของ Bloomberg Consensus มีโอกาสน้อยลง แต่ต้องดูผลลัพธ์หลังประกาศงบเสร็จอีกที

คาด SET Index ผันผวนในกรอบ 1580 - 1605 จุด พอร์ตจำลองวันนี้ให้ลดเงินสด จาก 25% เหลือ 20% โดยนำเงินเข้าซื้อ VNG น้ำหนัก 5% สำหรับหุ้น Top Pick เลือก KBANK, CRC และ VNG

กำไรงวด 2Q65 ของบริษัทที่ประกาศแล้ว



ที่มา: Bloomberg / ASPS Research

SUPPORT & RESISTANCE

แนวรับ 1,585 จุด
แนวต้าน 1,605 จุด

TOP PICKS

CRC FV@B 44.75
KBANK FV@B 174.00
VNG FV@B 12.90

PORTFOLIO

IN: ➡ OUT: ➡

Stocks	Start Date	Weight	Return	Price		Fair Value
				Cost	Last	
KBANK	08 ก.ค.	10%	0.0%	147.00	147.00	174.00
III	27 ก.ค.	5%	3.7%	13.50	14.00	18.60
TPPL	27 ก.ค.	5%	5.8%	1.54	1.63	2.39
SAPPE	04 ส.ค.	5%	-5.1%	39.50	37.50	47.00
CRC	20 ก.ค.	15%	9.9%	34.58	38.00	44.75
BEM	25 ก.ค.	15%	3.7%	8.58	8.90	10.30
KTB	25 ก.ค.	5%	3.2%	15.50	16.00	18.00
PYLCN	26 ก.ค.	5%	6.0%	4.36	4.62	6.45
BAM	03 ส.ค.	10%	-1.2%	17.30	17.10	24.00
CASH	20 ก.ค.	25%	0.0%	N.A.	N.A.	N.A.

RESEARCH DIVISION

บริษัทหลักทรัพย์ เอเชีย พลัส

เกศศักดิ์ ทวีธีระธรรม

นักวิเคราะห์ปัจจัยพื้นฐานด้านตลาดทุน และทางเทคนิค
เลขทะเบียนนักวิเคราะห์: 004132

กราด เตียรณปราโมทย์

นักวิเคราะห์ปัจจัยพื้นฐานด้านหลักทรัพย์
เลขทะเบียนนักวิเคราะห์: 075365

ภวัต ภัทรพงศ์

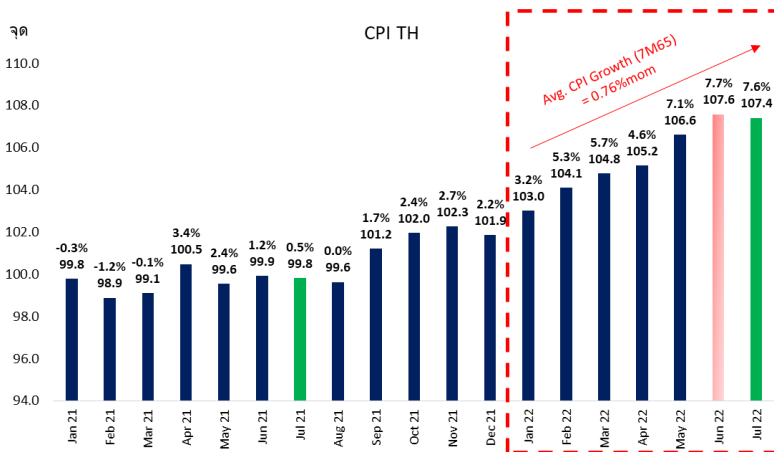
นักวิเคราะห์ปัจจัยพื้นฐานด้านหลักทรัพย์
เลขทะเบียนนักวิเคราะห์: 117985

เงินเฟ้อไทยทรงตัวระดับสูง ขณะที่ฝั่งสหรัฐขาดวงเศรษฐกิจดีกว่าคาด หนุนขึ้นดอกเบี้ยเร็วขึ้น ทำให้ส่วนต่างดอกเบี้ยไทย-สหรัฐ กว้างขึ้นใน อนาคต

อัตราเงินเฟ้อไทยเดือน ก.ค.65 +7.61%YoY(ต่ำกว่าตลาดคาด +7.8%YoY) และเป็นการ
ลดลงครั้งแรกในรอบ 7 เดือน +0.16%MoM เนื่องจากราคากลุ่มพลังงานบางส่วนลดลง
อาทิ แก๊สโซฮอล์ น้ำมันเบนซิน น้ำมันพืช และ อื่นๆ ขณะที่อัตราเงินเฟ้อพื้นฐานเดือน ก.ค.
2565 อยู่ที่ 2.99%YoY(สูงกว่าที่ตลาดคาด +2.69%YoY) หนุนค่าเฉลี่ย 7 เดือน (ม.ค.-
ก.ค.) ปี 2565 สูงขึ้น 5.89%YoY เนื่องจากกลุ่มอาหารและเครื่องดื่มไม่มีแอลกอฮอล์ อาทิ
ไก่สด พริกสด ต้นหอม เครื่องประกอบอาหาร และอาหารสำเร็จรูป ปรับขึ้น +8.02%YoY

นอกจากนี้ กระทรวงพาณิชย์ได้ปรับตัวเลขคาดการณ์อัตราเงินเฟ้อทั่วไปปี 2565 จากเดิม
4.5% เป็น 6.0% บวกกับค่าไฟ และค่าแรงที่ยังปรับขึ้นไม่เต็มที่ ทำให้มีความเสี่ยงที่อัตรา
เงินเฟ้อจะทรงตัวระดับ 7-8%YoY ในเดือนหน้า ปะเด็นดังกล่าวถือเป็นแรงกดดันให้ กนง.
จำเป็นต้องพิจารณาปรับขึ้นอัตราดอกเบี้ยเพื่อสร้างสมดุลทางการเงิน โดยต้องติดตามการ
ประชุม กนง.ในวันที่ 10 สค 65 ที่ฝ่ายวิจัยฯคาดขึ้นดอกเบี้ย 0.25% มาอยู่ที่ 0.75%(ขึ้น
ดอกเบี้ยครั้งแรกในรอบ 4 ปี) และคาดขึ้นดอกเบี้ยทุกครึ่งในปีนี้ ครึ่งละ 0.25% ทำให้อัตรา
ดอกเบี้ยปลายปีอยู่ที่ 1.25%

อัตราเงินเฟ้อไทย



ที่มา: Bloomberg, ฝ่ายวิจัย ASPSP

ขณะที่ฝั่งสหรัฐมีรายงาน Nonfarm Payroll เดือน ก.ค.65 อยู่ที่ 528,000 ตำแหน่งสูงกว่า
คาดที่ 250,000 ตำแหน่ง และสูงกว่าเดือนที่แล้วที่ 398,000 ตำแหน่ง ขณะที่อัตราการ
ว่างงาน ลดลงมาอยู่ในระดับ 3.5% ซึ่งถือว่าต่ำกว่าที่ตลาดและนักวิเคราะห์คาดที่ 3.6%

ตัวเลขเศรษฐกิจที่สำคัญของสหรัฐฯ ดึกว่าคาด

Time	Cur.	Imp.	Event	Actual	Forecast	Previous
Friday, August 5, 2022						
19:30	USD	★ ★ ★	Nonfarm Payrolls (Jul)	528K	250K	<u>398K</u>
19:30	USD	★ ★ ★	Unemployment Rate (Jul)	3.5%	3.6%	3.6%

ที่มา: Bloomberg, ฝ่ายวิจัย ASPS

อย่างไรก็ตามข่าวดีนี้ไม่ได้บวกต่อตลาดหุ้นสหรัฐฯมากนัก เนื่องจากทำให้นักลงทุนใส่โอกาสที่ FED จะขึ้นดอกเบี้ย +0.75% เป็นครั้งที่ 3 ติดต่อกัน โดยล่าสุดมีโอกาส 71.5% แล้วที่ FED จะขึ้นดอกเบี้ย 0.75% ในการประชุมครั้งถัดไป และมองอัตราดอกเบี้ยสิ้นปีอยู่ที่ 3.75%

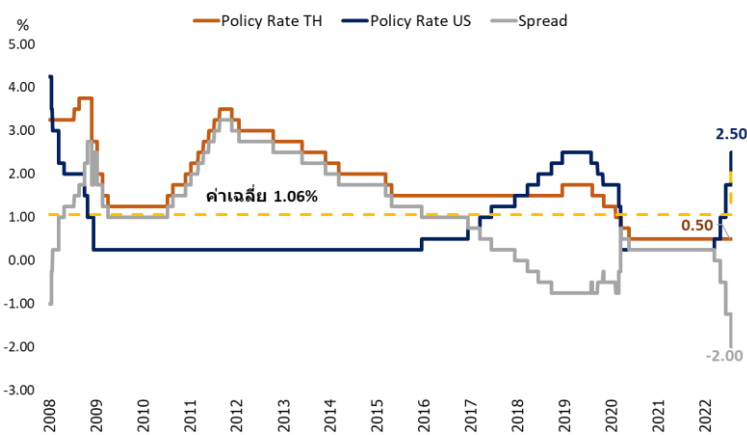
Fed Watch Tool ล่าสุด

MEETING PROBABILITIES								
MEETING DATE	250-275	275-300	300-325	325-350	350-375	375-400	400-425	425-450
9/21/2022	0.0%	28.5%	71.5%	0.0%	0.0%			
11/2/2022	0.0%	0.0%	15.1%	51.3%	33.8%	0.0%	0.0%	0.0%
12/14/2022	0.0%	0.0%	2.9%	22.0%	48.0%	27.2%	0.0%	0.0%

ที่มา: Bloomberg, ฝ่ายวิจัย ASPS

ประเด็นดังกล่าวจึงทำให้ Spread ของดอกเบี้ยไทย-สหรัฐฯกว้างที่ระดับ 2% ในปัจจุบัน และกว้างถึง 2.5% ณ สิ้นปี 2565 (อัตราดอกเบี้ยสหรัฐฯสิ้นปี 3.75% , อัตราดอกเบี้ยไทยสิ้นปี 1.25%) ส่งผลทำให้เงินบาทอ่อนค่า และ Fund Flow ไหลออกจากประเทศไทยในอนาคต

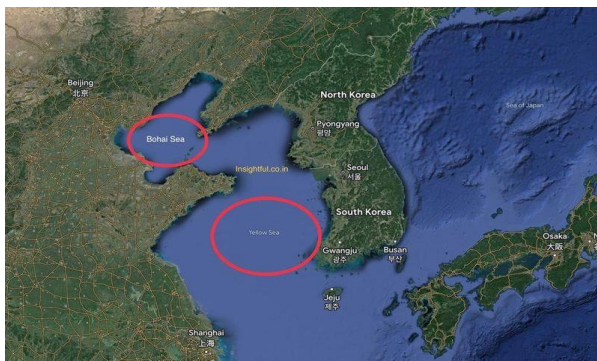
ส่วนต่างอัตราดอกเบี้ยนโยบายไทย-สหรัฐฯ



ที่มา: Bloomberg, ฝ่ายวิจัย ASPS

นอกจากนี้ยังมีประเด็นเงินประกาศคว่ำบาตร Nancy Pelosi ประธานสภาผู้แทนราษฎร สหรัฐหลังจากไม่ฟังคำเตือน และเดินทางมาเยือนไต้หวัน และหลังจากที่ทั่วโลกคาดว่า กองทัพปลดปล่อยประชาชน (PLA) ของจีน จะมีปฏิบัติการซ้อมรบครั้งใหญ่ที่สุดรอบเกาะ ไต้หวันไปแล้วในวันอาทิตย์นี้ แต่ล่าสุดทางจีนได้ประกาศขยายเวลาซ้อมรบ โดยจะซ้อมรบ ที่ทะเลบัวไห้และทะเลเหลือง ซึ่งอยู่ทางตอนเหนือของเกาะไต้หวัน โดยซ้อมที่ทะเลบัวไห้ ตั้งแต่วันที่ 8 สิงหาคมถึง 8 กันยายนและทะเลเหลืองวันที่ 7 จนถึง 15 สิงหาคม นี้

ความคืบหน้าทางฝั่งจีน หลังแบนซื้อจากไต้หวัน



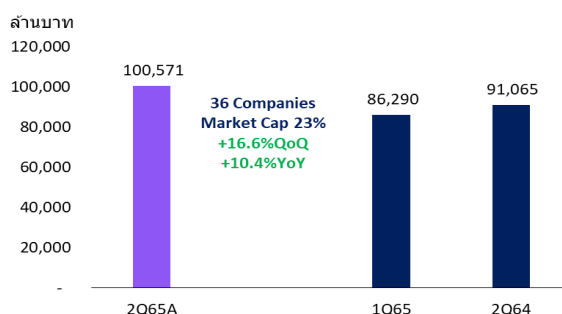
ที่มา: Bloomberg, ฝ่ายวิจัย ASPS

ทั้ง 2 ปัจจัยยังคงกดดันให้ Fund Flow ไหลออกจากตลาดหุ้นไทยต่อเนื่องในอนาคต จาก ส่วนต่างอัตราดอกเบี้ยไทยสหรัฐที่กว้างขึ้น และจีนได้ประกาศขยายเวลาซ้อมรบ โดย จะซ้อมรบ ตำแหน่งทางอยู่ทางตอนเหนือของเกาะไต้หวัน ยาวไปถึงกลางเดือน กย.นี้ โดยวันนี้มอง SET Index แกว่งผันผวนในกรอบแคบ 1580-1605 จุด

วิเคราะห์ตลาด...ในช่วงเข้าสู่สัปดาห์ประกาศงบ 2Q65 จำนวนมาก

ในช่วงที่ผ่านมา บริษัทจดทะเบียนมีการรายงานงบ 2Q65 ไปแล้วทั้งสิ้น 36 บริษัท มีกำไรสุทธิ 1.01 แสนล้านบาท เติบโต 16.6%QoQ และ 10.4%YoY

กำไรงวด 2Q65 ที่ประกาศแล้ว



ข้อมูลสิ้นสุด 4 ส.ค. 65

ที่มา: SET, ฝ่ายวิจัย ASPS

และหากพิจารณาข้อมูลจากทาง Bloomberg เฉพาะหุ้นที่นักวิเคราะห์มีการทำ Earning Preview พบว่า มี Surprise จากประมาณการ 5.3% กำไรที่ยังเติบโตและออกมาดีกว่าคาด ถือเป็นอีกหนึ่งแรงบวกที่หนุนตลาด รวมถึง Fund Flow ไหลเข้าในช่วงที่ผ่านมา

กำไรงวด 2Q65 ที่ประกาศแล้ว Surprise คาดการณ์ 5.3%

Stock	Date	Earning 2Q22	Surprise (%)
TISCO	14/07/2022	1,848.43	4.1
DTAC	15/07/2022	1,004.00	31.8
TTB	20/07/2022	3,438.33	12.6
BAY	20/07/2022	7,881.15	10.6
KKP	20/07/2022	2,033.28	8.4
KBANK	21/07/2022	10,793.75	(5.1)
KTB	21/07/2022	8,358.39	23.1
KTC	21/07/2022	1,893.75	4.7
SCB	21/07/2022	10,050.64	(1.6)
BBL	21/07/2022	6,961.07	(4.9)
HMPRO	26/07/2022	1,522.19	0.5
DELTA	26/07/2022	4,263.46	61.9
SCCC	26/07/2022	1,355.00	39.9
SCGP	26/07/2022	1,906.00	0.4
COTTO	26/07/2022	166.65	(8.4)
SCC	27/07/2022	9,937.00	11.9
PTTEP	01/08/2022	20,599.94	(4.6)
GLOBAL	01/08/2022	1,028.49	5.1
TFM	02/08/2022	33.74	82.4
INETREIT	02/08/2022	79.71	(3.4)
LPN	04/08/2022	147.44	(0.6)
PSL	05/08/2022	1,659.65	4.4
DOHOME	05/08/2022	315.38	(14.2)
All		97,277.44	5.3

ข้อมูลสิ้นสุด 5 ส.ค. 65

ที่มา: SET, ฝ่ายวิจัย ASPS

อีกทั้งยังมีความคล้ายคลึงกับตลาดหุ้นสหรัฐฯประกาศกำไร 2Q65 มาตั้งแต่ 20 ก.ค. 65 ถึงปัจจุบันแล้ว 432 บริษัท คิดเป็นสัดส่วน 87% มีกำไรที่ออกมาดีกว่าคาดราว 5% หนุนดัชนี S&P500 ปรับตัวเพิ่มขึ้นราว 7 – 8% ได้เช่นกัน

และสัปดาห์นี้อาจเห็นการทยอยประกาศงบการเงินของบริษัทจดทะเบียนไทย 2Q65 ที่เหลือเกือบทั้งหมด

ตัวอย่างหุ้นที่ประกาศงบ 2Q65 สัปดาห์นี้

อาทิตย์	จันทร์	อังคาร	พุธ	พฤหัสบดี	ศุกร์	เสาร์
31	PTTEP			LPN	THCOM, INSET	
7	ADVANC, TU, NER (8 บริษัท), MAKRO, GPSC	AP, QH, SPALI, KCE, GGC, TOP, IRPC, MIC	CPN, SCASW, PSH, JIC, INTUOH, TIDOR, ASK, STA, STG, CPALL, BPP, PTGC, IF, GONEE, QIN, KUL	LI, NOBLE, SENA, ANAN, BOW, BHI, BEC, BEM, BGRIM, TW, OR, PT, GFPT, JME, AIT, JR, HANA, VGM, MAJOR, GULF	Mother Day	
14	ORJ, RUE, CPF, BCH, CHG, CRC, RS, PLAN, UBE	LALIN, SIRI				
21						
28						

ที่มา: Bloomberg, ฝ่ายวิจัย ASPS

ตัวอย่างคาดการณ์กำไร 2Q65 ณ 8 – 9 ส.ค.

Stock	คาดการณ์ประกาศงบ 2Q65	Bloomberg Consensus (M Baht)	ASPS Estimate Earning 2Q22 (M Baht)
ADVANC	08/08/2022	6,641	6,636
TU	08/08/2022	1,478	1,364
MAKRO	08/08/2022	1,531	1,598
GPSC	08/08/2022	692	591
NER	08/08/2022	380	400
AP	09/08/2022	1,501	1,524
QH	09/08/2022	554	524
SPALI	09/08/2022	1,591	1,492
TOP	09/08/2022	21,224	21,371
IRPC	09/08/2022	4,664	3,750
MTC	09/08/2022	1,396	1,390

ที่มา: Bloomberg, ฝ่ายวิจัย ASPS

ดังนั้น หากกำไรที่เติบโตต่อเนื่อง และ Prorate Earning 2Q65 ที่ประกาศออกมา จะได้กำไร 1H65 เกินครึ่งหนึ่งของที่ฝ่ายวิจัย ASPS ทำประมาณการทั้งปี 2565 ที่ 1.04 ล้านบาท คิดเป็น EPS65F 88.9 บาท/หุ้น หนุนฝ่ายวิจัย ASPS อาจจะปรับประมาณการกำไรทั้งปีเพิ่มขึ้นได้เช่นเดียวกัน รวมถึง Downside ของ Bloomberg Consensus มีโอกาสน้อยลง ล่าสุดอยู่ที่ 98.12 บาท/หุ้น ถือเป็น Sentiment ที่ดีต่อตลาดหุ้นหลังจากกังวลกับประเด็นนี้มาพักหนึ่ง อย่างไรก็ตามต้องดูผลลัพธ์หลังประกาศงบเสร็จอีกที เพราะพฤติกรรมส่วนใหญ่หุ้นที่ประกาศงบวันท้ายๆ มักจะมีบั้งที่ดูครึ่งประมาณการกำไรอยู่เสมอ

สำหรับกลยุทธ์วันนี้ ภายใต้ความเสี่ยงทางด้านภูมิรัฐศาสตร์ รวมถึงมุมมองการเร่งขึ้นดอกเบี้ยของ Fed ประเมิน SET เคลื่อนไหวในกรอบจำกัด 1580 -1615 จุด หุ้นเด่นวันนี้เลือก หุ้นที่มีแรงหนุนเฉพาะตัว KBANK (ได้แรงหนุนจากการเข้าสู่ช่วงดอกเบี้ยขาขึ้น), CRC (การจับจ่ายอาจเพิ่มขึ้นตาม หากมีการขึ้นค่าแรง), VNG (งบ 2Q65 สวย เพิ่มขึ้นต่อในงวด 3Q65) เป็น Top pick

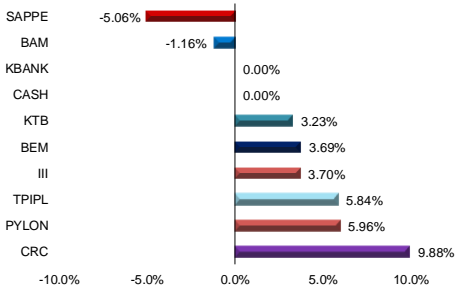
หุ้นที่แนะนำใน Market Talk

Stocks	Start Date	Weight	Accumulated Return	Price Avg. Cost	Price Last	Fair Value	PER 2022F	Dividend Yield	Cut Loss/ Stop Profit	Strategist Comment
KBANK	08 ก.ค.	10%	0.00%	147.00	147.00	174.00	8.33	2.72	137.00	คาดการณ์ 2Q65 เติบโต 3% QoQ หนุนด้วย NII ตามการขยายตัวของสินเชื่อ และบวก 30% YoY เพราะสำรองลดลง
III	27 ก.ค.	5%	3.70%	13.50	14.00	18.60	17.28	2.14	12.70	สถานการณ์แพร่ระบาดของ covid-19 ที่มีแนวโน้มดีขึ้น ส่งผลให้มีการเปิดประเทศ โดยคาดว่าจำนวนเที่ยวบินจะเพิ่มขึ้นตามมาในช่วง 3Q65 และจะเพิ่มขึ้นอย่างมีนัยสำคัญในช่วง 4Q65
TPIPL	27 ก.ค.	5%	5.84%	1.54	1.63	2.39	10.05	4.91	1.48	แนวโน้มกำไร 2Q65 ยังโดดเด่น ธุรกิจมีโครงสร้างที่แข็งแกร่งตาม Spread EVA-Ethylene ที่พุ่งแรง ประกอบกับเงินบาทอ่อนค่า
SAPPE	04 ส.ค.	5%	-5.06%	39.50	37.50	47.00	18.75	4.00	35.00	ผลประกอบการงวด 2Q65 จะทำสถิติสูงสุด และยังคงต่อเนื่อง ใน 3Q65 เพราะในยุโรปและอเมริกาเข้าสู่ฤดูร้อน คือต้องการขายเครื่องดื่ม
CRC	20 ส.ค.	15%	9.88%	34.58	38.00	44.75	34.71	0.00	33.00	แนวโน้มกำไร 2Q65 จะเติบโต YoY และ สามารถฟื้นตัว QoQ ได้ ชัดเจนจากการเติบโตของยอดขายสาขาเดิม (SSSG) ในช่วงเดือน เม.ย. - พ.ค. ในทุกกลุ่มสินค้า
BEM	25 ก.ค.	15%	3.69%	8.58	8.90	10.30	49.90	1.12	8.10	คาดการณ์ Traffic 2Q65 ที่เติบโต โดยจำนวนผู้โดยสารเพิ่มขึ้น 7% QoQ ขณะที่อยู่โดยมาตรการกักตัวที่ผ่อนคลาย 23% QoQ
KTB	25 ก.ค.	5%	3.23%	15.50	16.00	18.00	7.63	4.59	15.00	แนวโน้มกำไรสุทธิปี 2565 ขยายตัว 36% YoY เติบโตในภูมิภาค (กลุ่ม +9% YoY) หนุนด้วยรายได้ดอกเบี้ยสุทธิ ตามการขยายตัวของสินเชื่อในช่วงที่เหลือของปี
PYLON	26 ก.ค.	5%	5.96%	4.36	4.62	6.45	13.86	6.41	4.40	งวด 2Q65 มีอัตราการเติบโตเชิงจากรเพิ่มเป็น 18-20 ชุด/เดือน และคาดการณ์ว่างวด 3Q65 จะมีอัตราการเติบโตเชิงจากรเพิ่มเป็น 22-25 ชุด/เดือน
BAM	03 ส.ค.	10%	-1.16%	17.30	17.10	24.00	17.50	4.09	16.20	คาดการณ์กำไรสุทธิปี 2565 จะเพิ่มขึ้น 22% yoy จากการเร่งขาย NPLs และ NPA มาขึ้น สอดคล้องกับการฟื้นตัวของเศรษฐกิจ
CASH	20 เม.ย.	25%	0.00%	N.A.	N.A.	N.A.	N.A.	N.A.	N.A.	เงินสด

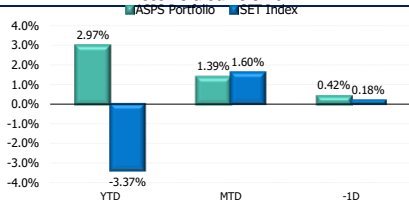
หุ้นที่แนะนำผ่านเป้าหมายน้ำหนัก ONEE ไม่ถือเงินสดอีก 10%

ปรับลดเงินสดลง 5% แล้งลงทุนใน VNG แทนในสัดส่วนที่เท่ากัน

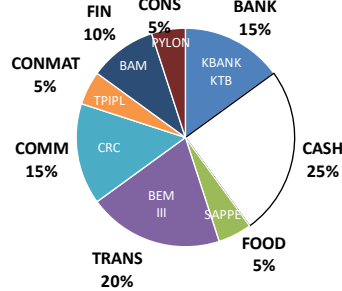
Accumulated returns since our recommendation



Accumulated returns



Stock Classification



Beta Portfolio



ที่มา: สายงานวิจัย บล. เอเชีย พลัส

ANTI-CORRUPTION PROGRESS INDICATOR

คำอธิบายผลการประเมินแต่ละระดับ

ระดับที่ 1 มีนโยบาย (Committed)

มีคำมั่นหรือมติคณะกรรมการในเรื่องการดำเนินธุรกิจที่จะไม่มีส่วนเกี่ยวข้องกับการทุจริตและการดูแลให้บริษัทปฏิบัติตามกฎหมายที่เกี่ยวข้อง

ระดับที่ 2 ประกาศเจตนารมณ์ (Declared)

มีการประกาศเจตนารมณ์เข้าเป็นแนวร่วมปฏิบัติของภาคเอกชนไทยในการต่อต้านการทุจริต (CAC) หรือโครงการต่อต้านทุจริตที่กำหนดให้องค์กรต้องมีกระบวนการในทำนองเดียวกัน

ระดับที่ 3 มีมาตรการป้องกัน (Established)

มีมาตรการป้องกัน การประเมินความเสี่ยง การสื่อสารและฝึกอบรมแก่พนักงาน รวมทั้งการดูแลให้มีการดำเนินการและการทบทวนความเหมาะสมของมาตรการอย่างสม่ำเสมอ

ระดับที่ 4 ได้รับการรับรอง (Certified)

มีการสอบทานจากคณะกรรมการตรวจสอบหรือผู้สอบบัญชีที่สำนักงาน ก.ล.ต. ให้ความเห็นชอบ และได้รับการรับรองหรือผ่านการตรวจสอบเพื่อให้ความเชื่อมั่นอย่างเป็นอิสระจากหน่วยงานภายนอก (เช่น CAC)

ระดับที่ 5 ขยายผลสู่ผู้ที่เกี่ยวข้อง (Extended)

มีการขยายผลการดำเนินนโยบายต่อต้านการทุจริตสู่ผู้ที่เกี่ยวข้องในห่วงโซ่อุปทาน และการเปิดเผยข้อมูลเกี่ยวกับกรณีทุจริตที่เกิดขึ้นเปิดเผยบ้างแต่ไม่มีนโยบายที่ชัดเจน

ไม่เปิดเผยหรือไม่มีนโยบาย

CG SCORE: การจัดอันดับบรรษัทภิบาล

คำอธิบายผลการประเมินแต่ละระดับ

ระดับคะแนน 5 (90-100) : ดีเลิศ



ระดับคะแนน 4 (80-89) : ดีมาก



ระดับคะแนน 3 (70-79) : ดี



NR. : ไม่ปรากฏชื่อในรายงาน CGR

"Disclaimer: การเปิดเผย (ก) ผลสำรวจในเรื่องการกำกับดูแลกิจการ (Corporate Governance Report) ที่จัดทำโดยสมาคมส่งเสริมสถาบันกรรมการบริษัทไทย (IOD) และ (ข) ผลการประเมินดัชนีชี้วัดความดีความชอบในการป้องกันการมีส่วนเกี่ยวข้องกับการทุจริตคอร์รัปชัน (Anti-Corruption Progress Indicators) ที่จัดทำโดยสถาบันที่เกี่ยวข้อง ซึ่งมีการเปิดเผยโดยสำนักงานคณะกรรมการกำกับหลักทรัพย์และตลาดหลักทรัพย์นี้ เป็นการสำรวจและประเมินโดยสมาคมหรือสถาบันที่เกี่ยวข้องจากข้อมูลที่ได้รับจากบริษัทจดทะเบียนตามที่บริษัทจดทะเบียนได้ระบุใน (ก) แบบแสดงข้อมูลตามหลักเกณฑ์ Corporate Governance Report of Thai Listed Companies (CGR) ประจำปี และ (ข) แบบแสดงข้อมูลเพื่อการประเมิน Anti-Corruption ซึ่งได้อ้างอิงข้อมูลจากแบบแสดงรายการข้อมูลประจำปี (แบบ 56-1) รายงานประจำปี (แบบ 56-2) หรือในเอกสารหรือรายงานอื่นที่เกี่ยวข้องของบริษัทจดทะเบียนนั้น แล้วแต่กรณี โดยเป็นการสำรวจและประเมินจากข้อมูลของบริษัทจดทะเบียนที่มีการเปิดเผยต่อสาธารณะ และเป็นข้อมูลที่ผู้ลงทุนทั่วไปสามารถเข้าถึงได้ และเป็นการดำเนินการตามนโยบายของสำนักงานคณะกรรมการกำกับหลักทรัพย์และตลาดหลักทรัพย์

ทั้งนี้ ผลการสำรวจหรือผลการประเมินดังกล่าวเป็นการนำเสนอในมุมมองของ IOD หรือสถาบันที่เกี่ยวข้องซึ่งเป็นบุคคลภายนอก โดยมีได้เป็นการประเมินการปฏิบัติของบริษัทจดทะเบียนในตลาดหลักทรัพย์แห่งประเทศไทย และมีได้ใช้ข้อมูลภายในเพื่อการประเมินแต่อย่างใด

เนื่องจากผลสำรวจหรือผลการประเมินดังกล่าวเป็นเพียงผลสำรวจหรือผลการประเมิน ณ วันที่ปรากฏในผลสำรวจหรือผลการประเมินเท่านั้น ดังนั้น ผลสำรวจหรือผลการประเมินจึงอาจเปลี่ยนแปลงได้ภายหลังวันดังกล่าว หรือเมื่อข้อมูลที่เกี่ยวข้องมีการเปลี่ยนแปลง ทั้งนี้ บริษัทหลักทรัพย์ [ม] มิได้ยืนยัน ตรวจสอบ หรือรับรองความถูกต้องครบถ้วนของผลสำรวจหรือผลการประเมินดังกล่าวแต่อย่างใด"

CG SCORE: การจัดอันดับบริษัทมหาชน ณ 26 ตุลาคม 2564



AAV	AUCT	BRR	CPF	EPG	HANA	KCE	MC	NWR	PPS	RS	SEAOIL	SST	THANI	TQM	U
ADVANC	AWC	BTS	CPI	ETC	HARN	KKP	MCOT	NYT	PR9	S	SE-ED	STA	THCOM	TRC	UAC
AF	AYUD	BTW	CPN	FPI	HMPRO	KSL	METCO	OISHI	PREB	S & J	SELIC	STEC	THG	TRU	UBIS
AH	BAFS	BWG	CRC	FPT	ICC	KTB	MFEC	OR	PRG	SAAM	SENA	STI	THIP	TRUE	UV
AIRA	BANPU	CENDEL	CSS	FSMART	ICHI	KTC	MINT	ORI	PRM	SABINA	SHR	SUN	THRE	TSC	VGI
AKP	BAY	CFRESH	DDD	GBX	III	LALIN	MANO	OSP	PROUD	SAMART	SIRI	SUSCO	THREL	TSR	VII
AKR	BBL	CHEWA	DELTA	GC	ILINK	LANNA	MOONG	OTO	PSH	SAMTEL	SIS	SUTHA	TIP	TSTE	WACOAL
ALT	BCP	CHO	DEMCO	GCAP	ILM	LH	MSC	PAP	PSL	SAT	SITHAI	SVI	TIPCO	TSTH	WAVE
AMA	BCPG	CIMBT	DRT	GFPT	INTUCH	LHFG	MTC	PCSGH	PTG	SC	SMK	SYMC	TISCO	TTA	WHA
AMATA	BDMS	CK	DTAC	GGC	IP	LIT	MVP	PDG	PTT	SCB	SMPC	SYNTEC	TK	TTB	WHAUP
AMATAV	BEM	CKP	DUSIT	GLAND	IRPC	LPN	NCL	PDJ	PTTEP	SCC	SNC	TACC	TKT	TTCL	WICE
ANAN	BGC	CM	EA	GLOBAL	ITEL	MACO	NEP	PG	PTTGC	SCCC	SONIC	TASCO	TMT	TTW	WINNER
AOT	BGRIM	CNT	EASTW	GPI	IVL	MAJOR	NER	PHOL	PYLON	SCG	SPALI	TCAP	TNDT	TU	ZEN
AP	BIZ	COM7	ECF	GPSC	SENAJ	MAKRO	NKI	PLANB	Q-CON	SCGP	SPI	TEAMG	TNITY	TVD	
ARIP	BKI	COMAN	ECL	GRAMMY	JWD	MALEE	NOBLE	PLANET	QH	SCM	SPRC	TFMAMA	TOA	TVI	
ARROW	BOL	COTTO	EE	GULF	K	MBK	NSI	PLAT	QTC	SDC	SPVI	TGM	TOP	TVO	
ASP	BPP	CPALL	EGCO	GUNKUL	KBANK	MST	NVD	PORT	RATCH	SEAFCO	SSSC	THANA	TPBI	TWPC	



ZS	APCS	BEYOND	CMC	ESSO	HYDRO	JMT	LOXLEY	NCAP	PPP	SA	SKE	STANLY	TITLE	TSE	WP
7UP	APURE	BFIT	COLOR	ESTAR	ICN	KBS	LRH	NCH	PPPM	SAK	SKN	STGT	TKN	TVT	XO
ABICO	AQUA	BJC	CPL	ETE	IFS	KCAR	LST	NETBAY	PRIME	SALEE	SKR	STOWER	TKS	TWP	XPG
ABM	ASAP	BJCHI	CPW	FE	IMH	KEX	M	NEX	PRIN	SAMCO	SKY	STPI	TM	UEC	YUASA
ACE	ASEFA	BLA	CRD	FN	IND	KGI	MATCH	NINE	PRINC	SANKO	SLP	SUC	TMC	UMI	
ACG	ASIA	BR	CSC	FNS	INET	KIAT	MBAX	NRF	PSTC	SAPPE	SMT	SWC	TMD	UOBKH	
ADB	ASIAN	BROOK	CSP	FORTH	INSET	KISS	MEGA	NTV	PT	SAWAD	SMT	SYNEX	TMI	UP	
AEONTS	ASIMAR	CBG	CWT	FSS	INSURE	KOOL	META	OCC	QLT	SCI	SNP	T	TMILL	UPF	
AGE	ASK	CEN	DCC	FTE	IRC	KTIS	MFC	OCG	RBF	SCN	SO	TAE	TNL	UPOIC	
AHC	ASN	CGH	DCON	FVC	IRCP	KUMWEL	MGT	PATO	RCL	SCP	SORKON	TAKUNI	TNP	UTP	
AIT	ATP30	CHARAN	DHOUSE	GEL	IT	KUN	MICRO	PB	RICHY	SE	SPA	PTECH	TOG	VCOM	
ALL	B	CHAYO	DOD	GENCO	ITD	KWC	MILL	PICO	RML	SFLEX	SPC	TCC	TPA	VL	
ALLA	BA	CHG	DOHOME	GJS	J	KWM	MITSIB	PIMO	ROJNA	SFP	SPCG	TCMC	TPAC	VNT	
ALUCON	BAM	CHOTI	DV8	GYT	JAS	L&E	MK	PJW	RPC	SFT	SR	TEAM	TPCS	VPO	
AMANAH	BC	CHOW	EASON	HEMP	JCK	LDC	MODERN	PL	RT	SGF	SRICHA	TFG	TPS	VRANDA	
AMARIN	BCH	CI	EFORL	HPT	JCKH	LEO	MTI	PM	RWI	SIAM	SSC	TFI	TRTN	WGE	
APCO	BEC	CIG	ERW	HTC	JMART	LHK	NBC	PMTA	S11	SINGER	SSF	TIGER	TRT	WIK	



A	AU	BSBM	CMO	F&D	IHL	KCM	MCS	NOVA	PRAKIT	SABUY	SPACK	TCCC	TPOLY	VIBHA	
AI	B52	BSM	CMT	FMT	IIG	KK	MDX	NPK	PRAPAT	SF	SPG	THMUI	TQR	W	
AIE	BEAUTY	BTNC	CPR	GIFT	INGRS	KKC	MJD	NUSA	PRECHA	SGP	SO	TNH	TTI	WIN	
AJ	BGT	BYD	CRANE	GLOCON	INOX	KVI	MORE	ALPHAX	PTL	SICT	SSP	TNR	TYCN	WORK	
AMC	BH	CAZ	CSR	GREEN	JAK	KYE	MUD	PAF	RCI	SIMAT	STARK	TOPP	UKEM	WPH	
APP	BIG	CCP	D	GSC	JR	LEE	NC	PF	RJH	SISB	STC	TPCH	UMS	YGG	
AO	BLAND	CGD	EKH	GTB	JTS	LPH	NDR	PK	RP	SK	SUPER	TIPL	UNIQ	ZIGA	
ARIN	BM	CITY	EMC	HTECH	JUBILE	MATI	NFC	PLE	RPH	SMART	SVOA	TPIPP	UPA		
AS	BROCK	CMAN	EP	HUMAN	KASET	M-CHAI	NNCL	PPM	RSP	SOLAR	TC	TPLAS	UREKA		

Anti-corruption Progress Indicator มี 2 กลุ่ม

ได้รับการรับรอง

ZS	B	BWG	DELTA	FSS	IFEC	KTB	MFEC	OGC	PREB	SAAM	SMK	SYNTEC	TKT	TTCL	WICE
ADVANC	BAFS	CEN	DEMCO	FTE	IFS	KTC	MINT	ORI	PRG	SABINA	SMPC	TAE	TKM	TU	WIK
AF	BAM	CENDEL	DIMET	GBX	ILINK	KWC	MONO	PAP	PRINC	SAPPE	SNC	TAKUNI	TMILL	TVD	XO
AI	BANPU	CFRESH	DRT	GC	INET	KWI	MOONG	PATO	PRM	SAT	SNP	TASCO	TMT	TVI	ZEN
AIE	BAY	CGH	DTAC	GCAP	INSURE	L&E	MSC	PB	PROS	SC	SORKON	PTECH	TNITY	TVO	
AIRA	BBL	CHEWA	DUSIT	GEL	INTUCH	LANNA	MST	PCSGH	PSH	SCB	SPACK	TCAP	TNL	TWPC	
AKP	BCH	CHOTI	EA	GFPT	IRC	LH	MTC	PDG	PSL	SCC	SPALI	TCMC	TNP	U	
AMA	BCP	CHOW	EASTW	GGC	IRPC	LHFG	MTI	PDJ	PSTC	SCCC	SPC	TFG	TNR	UBE	
AMANAH	BCPG	CIG	ECL	GJS	ITEL	LHK	NBC	PE	PT	SCG	SPI	TFI	TOG	UBIS	
AMATA	BEYOND	CIMBT	EGCO	GPI	IVL	LPN	NEP	PG	PTG	SCN	SPRC	TFMAMA	TOP	UEC	
AMATAV	BGC	CM	EP	GPSC	JKN	LRH	NINE	PHOL	PTT	SEAOIL	SRICHA	TGH	TOPP	UKEM	
AP	BGRIM	CMC	EPG	GSTEEL	K	M	NKI	PK	PTTEP	SE-ED	SSF	THANI	TPA	UOBKH	
APCS	BUCHI	COM7	ERW	GUNKUL	KASET	MAKRO	NATION	PL	PTTGC	SELIC	SSP	THCOM	TPP	UPF	
AQUA	BKI	COTTO	ESTAR	HANA	KBANK	MALEE	NNCL	PLANB	Q-CON	SENA	SSSC	THIP	TRU	UV	
ARROW	BLA	CPALL	ETE	HARN	KBS	MBAX	NOBLE	PLANET	QH	SGP	SST	THRE	TRUE	VGI	
ASIAN	BPP	CPF	FE	HEMP	KCAR	MBK	NOK	PLAT	QLT	SINGER	STA	THREL	TSC	VH	
ASK	BROOK	CPI	FNS	HMPRO	KCE	MC	NSI	PM	QTC	SIRI	STOWER	TDLOR	TSTE	VNT	
ASP	BRR	CPN	FPI	HTC	KGI	MCOT	NWR	PPP	RATCH	SITHAI	SUSCO	TIPCO	TSTH	WACOAL	
AWC	BSBM	CSC	FPT	ICC	KKP	META	OCC	PPPM	RML	SKR	SVI	TISCO	TTA	WHA	
AYUD	BTS	DCC	FSMART	ICHI	KSL	MFC	ALPHAX	PPS	S & J	SMIT	SYMC	TKS	TTB	WHAUP	

ประกาศเจตนา

7UP	APCO	CHG	CRC	ECF	GULF	JMART	KUMWEL	MILL	NUSA	SAK	SSS	TQM	WIN		
ABICO	AS	CPL	DDD	EKH	III	JMT	LDC	NCL	PIMO	SCGP	STECH	TSI	YUASA		
AJ	BEC	CPR	DHOUSE	ETC	INOX	JR	MAJOR	NOVA	PR9	SCM	STGT	VCOM	ZIGA		
ALT	BKD	CPW	DOHOME	EVER	J	KEX	MATCH	NRF	RS	SIS	SUPER	VIBHA			