

แรงกดดันมาที่ SET INDEX เบาลง

แรงกดดันอันจากความกังวลว่า Fed จะปรับขึ้นดอกเบี้ยเชิงรุก น่าจะค่อยๆ ลดน้ำหนักลง ซึ่งน่าจะทำให้ SET Index สามารถยืนได้และอาจติดตัวกลับได้เล็กน้อย ทั้งนี้หากประเมินภาพใหญ่ของตลาดหุ้นไทย เราเห็นว่ามีปัจจัยที่ดึงดูด Fund Flow ได้หลายประการ ไม่ว่าจะเป็นภาพการฟื้นตัวของเศรษฐกิจคาดว่าจะเห็นชัดเจนใน 2H65 ในอัตราไม่น้อยกว่า 3.6% YoY ถัดมาเป็นเรื่องผลประกอบการบริษัทจดทะเบียนปี 2565 ที่ถูกปรับขึ้น ซึ่งอัตราการปรับขึ้นแรงกว่าผลกระทบของการปรับขึ้นอัตราดอกเบี้ย ทำให้ Market Earning Yield Gap ยังขยายกว้างออกอยู่ที่ 4.5 - 4.6% สูงกว่าค่าเฉลี่ยของหุ้นทั่วโลกซึ่งอยู่ที่ 2.3% นอกจากนี้ หากพิจารณาสัดส่วนการถือครองหุ้นต่างชาติในตลาดหุ้นไทย ก็พบว่ายังต่ำกว่าภาวะปกติมาก กลยุทธ์การลงทุนยังเน้นหุ้นกลุ่มธนาคาร และกลุ่มที่กำไรเติบโตสูงในช่วงจากนี้ไป

SET Index น่าจะอยู่ในกรอบ 1610 - 1635 จุด ส่วนแนวต้าน 1650 จุด พอร์ตจำลองได้ Stop หุ้น 3 ตัวคือ BH, KBANK, BAM และ Cut Loss หุ้น TIDLOR ได้เงินสดกลับมา 35% ให้เข้าซื้อ SCB, BDMS และ HMPRO อย่างละ 10% และซื้อ CKP 5% หุ้น Top Pick เลือก BDMS, CKP และ SCB

SUPPORT & RESISTANCE

แนวรับ 1,610/1,617 จุด
แนวต้าน 1,635 จุด

TOP PICKS

BDMS FV@B 32.75
CKP FV@B 6.40
SCB FV@B 140.00

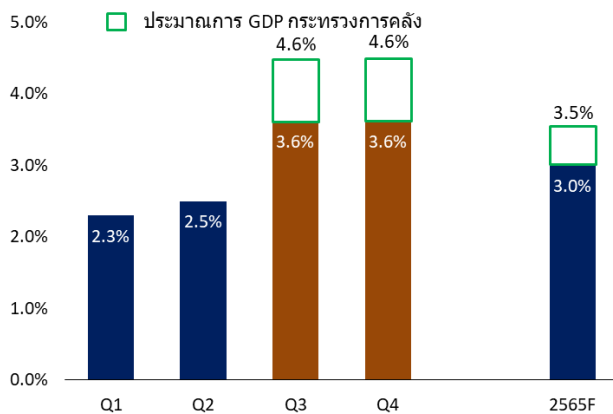
PORTFOLIO

IN: ➡ OUT: ➡

SCB +10% BH -10%
BDMS +10% KBANK -10%
HMPRO +10% BAM -10%
CKP +5% TIDLOR -5%

Stocks	Start Date	Weight	Return	Price		Fair Value
				Cost	Last	
KBANK	15 ส.ค.	10%	▲ 3.3%	150.00	155.00	174.00
BLA	22 ส.ค.	10%	▼ -1.1%	36.67	36.25	52.00
TIDLOR	18 ส.ค.	5%	▼ -5.7%	30.50	28.75	42.00
CK	24 ส.ค.	5%	▼ -0.7%	20.75	20.60	25.00
CRC	20 ส.ค.	5%	▲ 13.7%	34.75	39.50	44.75
BEM	25 ก.ค.	15%	▲ 1.4%	8.58	8.70	10.30
KTB	25 ก.ค.	5%	▲ 7.1%	15.50	16.60	18.00
M	16 ส.ค.	5%	▲ 4.6%	54.00	56.50	65.00
BAM	03 ส.ค.	10%	▲ 2.9%	17.30	17.80	24.00
CENTEL	10 ส.ค.	15%	▲ 1.2%	42.00	42.50	54.00
SCB	26 ส.ค.	5%	▼ -2.3%	111.00	108.50	140.00
BH	11 ส.ค.	10%	▲ 14.0%	185.98	212.00	235.00

ค่าเฉลี่ยประมาณการ GDP ของสำนักต่างๆ และกระทรวงการคลัง



ที่มา: Bloomberg / ASPS Research

RESEARCH DIVISION

บริษัทหลักทรัพย์ เอเชีย พลัส

เกศศักดิ์ ทวีธีระธรรม

นักวิเคราะห์ปัจจัยพื้นฐานด้านตลาดทุน และทางเทคนิค
เลขทะเบียนนักวิเคราะห์: 004132

กราด เตียรณปรานโทย

นักวิเคราะห์ปัจจัยพื้นฐานด้านหลักทรัพย์
เลขทะเบียนนักวิเคราะห์: 075365

ภวัต ภัทรพงศ์

นักวิเคราะห์ปัจจัยพื้นฐานด้านหลักทรัพย์
เลขทะเบียนนักวิเคราะห์: 117985

ราคาน้ำมันดิบทรงตัวสูง เงินเฟ้ออาจยังสูงต่อ ชอบ PTT PTTEP TOP

ราคาน้ำมันดิบยังทรงตัวระดับสูง โดยล่าสุดสัญญาซื้อขายล่วงหน้าน้ำมันเบรนท์ เพิ่มขึ้น 4% อยู่ที่ 105 เหรียญต่อบารเรล เนื่องจากความกังวลอาจมีการลดกำลังการผลิตของกลุ่ม OPEC+ เพื่อรับมือกับการที่อิหร่านจะสามารถส่งออกน้ำมันสู่ตลาดโลกอีกครั้ง หากสามารถบรรลุข้อตกลงนิวเคลียร์กับชาติตะวันตก บวกกับเริ่มเข้าสู่หน้าหนาว ทำให้มี Demand เพิ่มขึ้นในช่วงเวลาดังกล่าว หนุนค่าเฉลี่ยน้ำมันดิบ Brent ตั้งแต่ต้นเดือน ส.ค . ททยอยปรับตัวสูงที่ระดับ 98 เหรียญต่อบารเรล

น้ำมันดิบยังปรับตัวขึ้นต่อวานนี้กว่า 4%

	Last	%Chg	%MTD	%YTD
BADI	1082	-3.65%	-42.90%	-51.20%
Newcastle Coal	422.75	1.00%	7.16%	245.24%
Cotton	122.02	-0.08%	18.32%	8.37%
Natural Gas	9.294	-0.45%	13.23%	52.83%
กากถั่วเหลือง	427.1	-0.33%	2.05%	12.39%
ยางแท่ง	143.6	-0.14%	-9.69%	19.46%
Sugar	18.44	-0.16%	5.13%	0.44%
ยางแผ่น	156.5	-0.82%	-9.80%	21.40%
WTI	96.83	-0.19%	-1.82%	28.75%
ถั่วเหลือง	1437.75	-1.61%	-2.09%	13.28%
Brent	105.09	4.06%	-4.47%	35.11%

ที่มา: Bloomberg / ASPS Research

กรณีดังกล่าวทำให้ความกังวลเรื่องอัตราเงินเฟ้อของหลายประเทศมีโอกาสร่วงตัวในระดับสูงต่อ บวกกับฐานคำนวณเงินเฟ้อสหรัฐฯ เดือน ส.ค.64 ที่ต่ำเพียง 99.6 จุด ซึ่งเมื่อนำไปเทียบกับ CPI ปี 2565 พบว่าเดือน ก.ค.65 อยู่ที่ 107.40 จุด หากกำหนดให้ CPI เพิ่มขึ้นในอัตราเพียง 0.76% ต่อเดือน ก็เพียงพอที่จะผลักดันให้อัตราเงินเฟ้อเดือน ส.ค.65 ปรับขึ้นหรือทรงตัวในระดับสูง 8 – 9% ดังรูปด้านล่าง

ประมาณการอัตราเงินเฟ้อสหรัฐฯเดือน ส.ค.65

CPI 2564	99.55	99.93	99.81	99.63
CPI MoM	May 65	Jun 65	Jul 65	Aug 65
0.10%				7.9%
0.30%				8.1%
0.50%				8.3%
0.76%	8.6%	9.1%	8.5%	8.6%
0.90%				8.8%
1.10%				9.0%
1.30%				9.2%
1.50%				9.4%

ค่าเฉลี่ย 7 เดือนแรกอยู่ที่ 0.76%MoM

ที่มา: Bloomberg / ASPS Research

ประเด็นดังกล่าว ทำให้ธนาคารกลางหลายแห่ง ต้องใช้นโยบายทางการเงินเชิงรุก เพื่อสกัดเงินเพื่อต่อไป โดยตัวอย่างที่เห็นได้ชัด คือ FED ที่นักลงทุนคาดว่าจะขึ้นดอกเบี้ย 0.75% เป็นครั้งที่ 3 จาก 2.50% เป็น 3.25% ด้วยความน่าจะเป็นระดับ 70% และมองดอกเบี้ยปลายปีจะสูงถึง 4%

FED Watch Tool

MEETING PROBABILITIES							
MEETING DATE	275-300	300-325	325-350	350-375	375-400	400-425	425-450
9/21/2022	29.5%	70.5%	0.0%	0.0%			
11/2/2022	0.0%	4.9%	36.3%	58.8%	0.0%	0.0%	0.0%
12/14/2022	0.0%	0.5%	7.8%	38.4%	53.3%	0.0%	0.0%

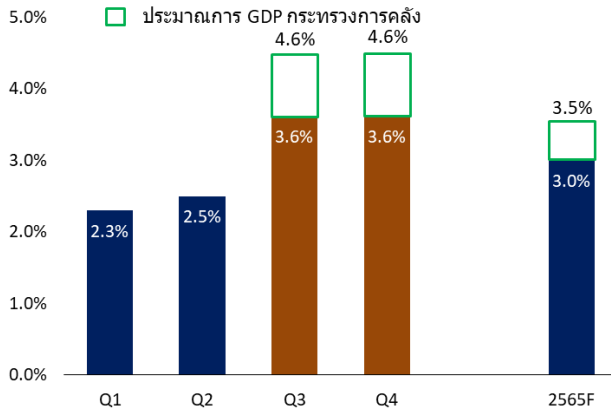
ที่มา: FED Watch Tool / ASPS Research

สรุป ภาพรวมราคาน้ำมันดิบยังทรงตัวสูงต่อ กดดันให้อัตราเงินเพื่อมีโอกาสทรงตัวสูงต่อ และทำให้นโยบายทางการเงินตึงตัวเชิงรุกของธนาคารกลางต่างๆ ดำเนินต่อไป คาดเป็นแรงกดดันตลาดหุ้นทั่วโลกรวมถึงไทย โดยมองแนวรับแรกและสอง ของ SET Index ที่ระดับ 1617 จุด และ 1610 จุด ตามลำดับ

เศรษฐกิจไทยยังมีแนวโน้มโตเด่นต่อ เมื่อเทียบกับเศรษฐกิจโลก

วันศุกร์ที่ผ่านมา กระทรวงการคลังคาด GDP ไทยปี 2565 จะขยายตัว 3.5%YoY (เฉลี่ยหลายๆ สำนักอยู่ที่ 3%) ซึ่งหากพิจารณา GDP Growth ไตรมาส 1 และ 2 อยู่เพียง 2.3% และ 2.5% ตามลำดับ ฝ่ายวิจัยประเมินว่า GDP ไทยช่วงครึ่งหลังของปี มีโอกาสเติบโตเฉลี่ย 3.6% - 4.6%YoY (ภายใต้ GDP65F เติบโตในกรอบ 3% - 3.5%) ซึ่งสอดคล้องกับแนวโน้มเศรษฐกิจไทยที่มีโอกาสฟื้นตัวต่อเนื่อง จากการกลับมาเปิดประเทศ และการผ่อนคลายมาตรการโควิด-19 บวกกับมาตรการกระตุ้นเศรษฐกิจของภาครัฐฯ อาทิ โครงการคนละครึ่งเฟสที่ 5 ขณะที่ประเทศพัฒนาแล้วเศรษฐกิจเริ่มชะลอ อาทิ สหรัฐฯ อังกฤษ ฯลฯ

ค่าเฉลี่ยประมาณการ GDP ของสำนักต่างๆ และกระทรวงการคลัง



ที่มา: Bloomberg, ฝ่ายวิจัย ASPS

นอกจากนี้ในปี 2566 IMF ยังคาด GDP Growth ไทยเติบโตเด่น 4.0% ซึ่งสูงกว่าประมาณการของทั้งโลก GDP โลกที่เติบโตชะลอลง 2.9% ในปีหน้า

IMF ปรับคาดการณ์ GDP ไทยลงเหลือ เติบโต 2.8% ปีนี้ และ 4.0% ปีหน้า

	2020	2021	Projections , July 2022 Update.		Difference from April 2022 WEO Projections 1/	
			2022	2023	2022	2023
Thailand	-6.2	1.5	2.8	4.0	-0.5	-0.3

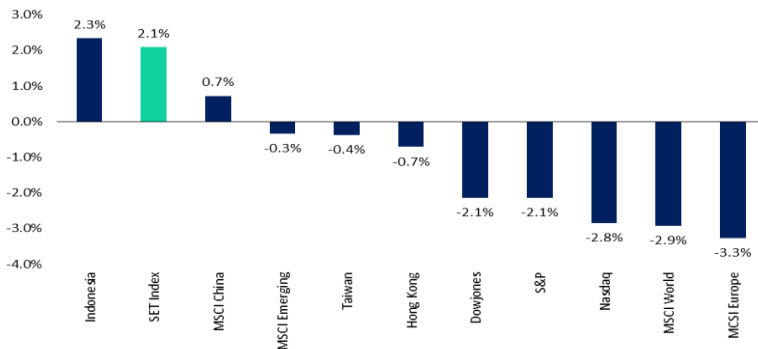
ที่มา: IMF, ฝ่ายวิจัย ASPS

สรุปประเทศไทยยังมีเสน่ห์ในมุมมองของภาพรวมเศรษฐกิจที่ยังเติบโตต่อเนื่องในช่วง 2H65 คาดเป็นแรงจูงใจให้นักลงทุนโยกย้ายเม็ดเงินเข้าสู่ตลาดหุ้นไทยในระยะถัดไป

ตลาดหุ้นไทยแข็งแกร่ง ถือเป็นหนึ่งในแหล่ง SAFE HAVEN แนะนำ SCB BDMS CKP

ความกังวลเรื่อง Fed เร่งขึ้นดอกเบี้ยกลับมาสร้างความผันผวนให้กับสินทรัพย์เสี่ยงอีกครั้ง โดยเฉพาะตลาดหุ้นในฝั่งประเทศพัฒนาแล้ว อาทิ ตลาดหุ้นยุโรปปรับตัวลง -3.3%(mtd), ตลาดหุ้นสหรัฐ Nasdaq -2.8%(mtd), ตลาดหุ้นสหรัฐ S&P500 -2.1%(mtd) ในทางกลับกัน Fund Flow กลับเคลื่อนมาไหลเข้าตลาดหุ้นในฝั่งประเทศกำลังพัฒนา อย่างตลาดหุ้นจีน +0.7%(mtd), ตลาดหุ้นอินโดฯ +2.3% เช่นเดียวกับตลาดหุ้นไทยที่ยังแข็งแกร่ง +2.1%(mtd)

ผลตอบแทน MTD ตลาดหุ้นโลก (ณ 29 ส.ค. 65)



ที่มา: Bloomberg / ASPS Research

ฝ่ายวิจัยฯ คาดว่า ตลาดหุ้นไทยยังแข็งแกร่ง และเป็นหนึ่งในแหล่งพักเงินที่ดีสำหรับนักลงทุนต่างชาติต่อ (SAFE HAVEN) ด้วยเหตุผลหลัก 4 ประการดังนี้

1. **ตลาดหุ้นไทยยังมีแนวโน้มเศรษฐกิจฟื้นตัวต่อเนื่องทั้งในช่วงครึ่งหลังของปีและปีหน้า โดดเด่นกว่าประเทศอื่นๆ** โดยหลายสำนักคาดว่า GDP65F อยู่ในช่วง 3% – 3.5% แสดงว่า GDP2H65 Growth จะเติบโตต่อเนื่องเด่นในกรอบ 3.6% - 4.6% และยิ่งเติบโตต่อไปปีหน้า โดย IMF คาด GDP ไทยปี 2566 ที่ 4% สูงโดดเด่นกว่าประเทศอื่นๆ และ GDP โลกปี 2566 ที่ 2.9% (รายละเอียดตามหัวข้อก่อนหน้า)
2. **การขึ้นดอกเบี้ยไทยค่อนข้างช้ากว่าประเทศพัฒนาแล้ว หนุนให้ตามกลไกตลาดหุ้นไทยมีโอกาสถูกซื้อขายบน P/E ที่สูงกว่า** โดยตลาดคาดว่า Fed จะขึ้นดอกเบี้ยปลายปีไปอยู่ที่ 4% ขณะที่ไทยน่าจะอยู่ที่ 0.75% ทำให้ส่วนต่างดอกเบี้ยที่ห่างกันมาก ตามกลไกทำให้ตลาดหุ้นไทยมีโอกาสถูกซื้อขายบน P/E ที่สูงกว่า
3. **สัดส่วนการถือครองหุ้นไทยจากต่างชาติยังอยู่ในระดับต่ำกว่าปกติ มีช่องว่างให้ไหลเข้ามาได้อีก** ปัจจุบันต่างชาติทยอยซื้อสุทธิสะสมหุ้นไทยต่อเนื่อง 1.7 แสนล้านบาท (ytd) จนล่าสุดมีสัดส่วนการถือครองทางตรงต่ำอยู่ยังไม่ถึง 22% ยังต่ำกว่าค่าเฉลี่ยที่ 26.2% และในอดีต 9 ปีที่แล้ว ต่างชาติยังเคยถือครองสูงถึง 30.2% ดังนั้นด้วยปัจจัยต่างๆที่กล่าวมา คาด Fund Flow ยังมีโอกาสไหลเข้าตลาดหุ้นไทยต่อ
4. **Upside ตลาดเปิดจากการทยอยปรับประมาณการกำไรขึ้น** หลังบริษัทจดทะเบียนรายงานกำไรงวด 2Q65 อยู่ที่ 3.49 แสนล้านบาท (เพิ่มขึ้น 35%QoQ, 26%YoY) ขณะเดียวกัน Bloomberg Consensus ทยอยปรับ EPS65F ขึ้นเช่นเดียวกับฝ่ายวิจัย ASPS ที่อยู่ในช่วงทบทวนประมาณการกำไรขึ้น เบื้องต้นคาดว่ากำไรปี 2565 เติบโตไม่น้อยกว่า 10% เมื่อเทียบกับปีก่อน หนุนให้ตลาดหุ้นไทยมี Upside เปิดกว้างขึ้น หรือช่วยลดผลกระทบจากภาวะดอกเบี้ยขาขึ้นได้

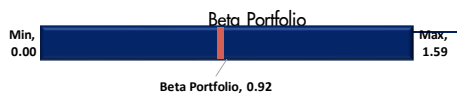
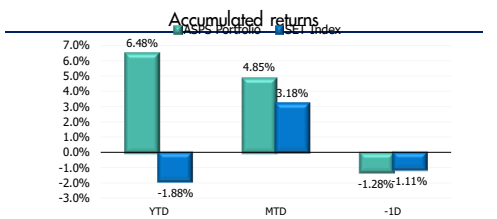
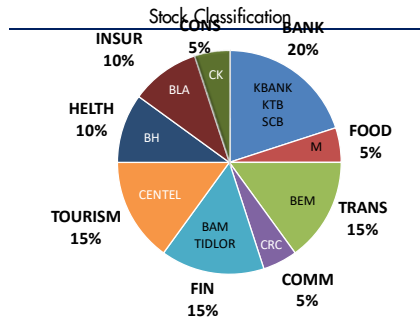
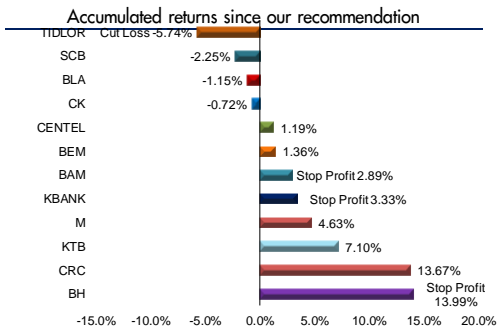
ทั้ง 4 ปัจจัยล้วนแสดงให้เห็นว่า ตลาดหุ้นไทยถือเป็นหนึ่งในแหล่งพักเงินทุน หรือ SAFE HAVEN ในช่วงที่ตลาดหุ้นโลกผันผวน คาดยังมี Fund Flow คอยพยุงตลาดฯ

สำหรับกลยุทธ์วันนี้แนะ *Selective Buy* เพื่อคาดหวังผลตอบแทนที่ดีกว่า อย่าง SCB ราคาหุ้น Laggard กว่าหุ้น ธ.พ.ใหญ่อื่นๆ และยังได้ประโยชน์จากดอกเบี้ยขาขึ้น, BDMS แนวโน้มกำไรฟื้นตัวต่อเนื่องจากการเปิดประเทศ ราคาหุ้น Laggard และหุ้น CKP กำไรไตรมาส 3 เข้าสู่ช่วง High Season ฤดูฝนตกหนัก เป็น Top pick

หุ้นที่แนะนำใน Market Talk

Stocks	Start Date	Weight	Accumulated Return	Price Avg. Cost Last	Fair Value	Dividend Yield	Downside STOP	Cut Loss/ Stop Profit	Strategist Comment	
KBANK	15 ส.ค.	10%	3.33%	150.00	155.00	174.00	2.58	0.0%	155.00	คาดการณ์ 2Q65 เติบโต 3% QoQ หนุนด้วย NII ตามการขยายตัวของสินเชื่อ และ มาก 30% YoY เพราะสำรองลดลง
BLA	22 ส.ค.	10%	-1.15%	36.67	36.25	52.00	1.66	5.1%	34.50	คาดการณ์ไตรมาส 2565 จะเติบโต 17.6% yoy จากธุรกิจประกันชีวิตที่ฟื้นตัว ตามการฟื้นตัวของเศรษฐกิจ และการออกผลิตภัณฑ์ใหม่
TIDLOR	18 ส.ค.	5%	-5.74%	30.50	28.75	42.00	1.08	0.0%	28.75	คาดการณ์ไตรมาส 2565 จะเติบโต 23% yoy จากแนวโน้มสินเชื่อและรายได้ดำเนินงานที่ปรับดีขึ้นต่อเนื่อง ขณะที่คาดการณ์ไตรมาส 3Q65 จะยังคงต่อเนื่อง (และเติบโต YoY)
CK	24 ส.ค.	5%	-0.72%	20.75	20.60	25.00	1.94	4.6%	19.70	เชื่อว่ากำไร 2H65 จะโดดเด่นกว่า 1H65 มาก ปัจจัยเสริมจากส่วนกำไรบริษัทลูกคือ CKP และ BEM ที่เพิ่มขึ้น
CRC	20 ส.ค.	5%	13.67%	34.75	39.50	44.75	0.00	1.3%	39.00	แนวโน้มกำไร 2Q65 จะเติบโต YoY และ สามารถฟื้นตัว QoQ ได้ ชัดเจนจากการเติบโตของยอดขายสินค้า (SSSG) ในช่วงเดือน เม.ย. - พ.ค. ในทุกกลุ่มสินค้า
BEM	25 ส.ค.	15%	1.36%	8.58	8.70	10.30	1.15	1.8%	8.55	คาดการณ์ Traffic 2Q65 ที่เติบโตเด่น โดยจำนวนผู้ใช้ทางเพิ่มขึ้น 7% QoQ ขณะที่ผู้โดยสารรถไฟฟ้าโตขึ้น 23% QoQ
KTB	25 ส.ค.	5%	7.10%	15.50	16.60	18.00	4.42	5.1%	15.80	แนวโน้มกำไรไตรมาส 2565 ขยายตัว 36% YoY เติบโตในกลุ่ม (กลุ่ม +9% YoY) หนุนด้วยรายได้ดอกเบี้ยสุทธิ ตามการขยายตัวของสินเชื่อในช่วงที่เหลือของปี
M	16 ส.ค.	5%	4.63%	54.00	56.50	65.00	1.95	9.7%	51.50	แนวโน้มกำไรไตรมาส YoY ต่อเนื่องตลอดตั้งแต่ 2H65 ตามการ Recovery ประเทศสะท้อนจากยอดขาย 2Q65 ที่ขายสุ่ม 90% ของ Pre-COVID
BAM	03 ส.ค.	10%	2.89%	17.30	17.80	24.00	3.87	0.0%	17.80	คาดการณ์ไตรมาส 2565 จะเพิ่มขึ้น 22% yoy จากการเร่งขาย NPLs และ NPA มากขึ้น สะท้อนถึงการฟื้นตัวของเศรษฐกิจ
CENTEL	10 ส.ค.	15%	1.19%	42.00	42.50	54.00	0.00	4.9%	40.50	ภาพรวมเมื่อประมาณการปี 2565 ที่คาดว่า 600 ล้านบาท Downside จากปี 2564 2566 500 ล้านบาท Turn Around เป็นกำไร 528 ล้านบาท คิดเป็น 32% ของกำไรปีก่อนปี 2562
SCB	26 ส.ค.	5%	-2.25%	111.00	108.50	140.00	4.15	3.3%	105.00	ราคาหุ้นถือว่า Laggard กลุ่ม กลุ่มปรับแนวโน้มการฟื้นตัวของเศรษฐกิจไทย ทำให้ราคาหุ้นมีแนวโน้ม Outperform กลุ่ม
BH	11 ส.ค.	10%	13.99%	185.98	212.00	235.00	1.24	0.0%	212.00	แนวโน้มกำไรงวด 3Q65 จะเติบโตได้ดีต่อเนื่องได้ทั้ง YoY และ QoQ ถือว่าเข้าสู่ช่วง High Season ของกลุ่ม

รับน้ำหนัก TIDLOR BAM KBANK BH 10% และ SCB BEMS HMPRO 10% และ CKP 5%



ที่มา: สายงานวิจัย บล. เอเชีย พลัส

ANTI-CORRUPTION PROGRESS INDICATOR

คำอธิบายผลการประเมินแต่ละระดับ

ระดับที่ 1 มีนโยบาย (Committed)

มีคำมั่นหรือมติคณะกรรมการในเรื่องการดำเนินธุรกิจที่จะไม่มีส่วนเกี่ยวข้องกับการทุจริตและการดูแลให้บริษัทปฏิบัติตามกฎหมายที่เกี่ยวข้อง

ระดับที่ 2 ประกาศเจตนารมณ์ (Declared)

มีการประกาศเจตนารมณ์เข้าเป็นแนวร่วมปฏิบัติของภาคเอกชนไทยในการต่อต้านการทุจริต (CAC) หรือโครงการต่อต้านทุจริตที่กำหนดให้องค์กรต้องมีกระบวนการในทำนองเดียวกัน

ระดับที่ 3 มีมาตรการป้องกัน (Established)

มีมาตรการป้องกัน การประเมินความเสี่ยง การสื่อสารและฝึกอบรมแก่พนักงาน รวมทั้งการดูแลให้มีการดำเนินการและการทบทวนความเหมาะสมของมาตรการอย่างสม่ำเสมอ

ระดับที่ 4 ได้รับการรับรอง (Certified)

มีการสอบทานจากคณะกรรมการตรวจสอบหรือผู้สอบบัญชีที่สำนักงาน ก.ล.ต. ให้ความเห็นชอบ และได้รับการรับรองหรือผ่านการตรวจสอบเพื่อให้ความเชื่อมั่นอย่างเป็นอิสระจากหน่วยงานภายนอก (เช่น CAC)

ระดับที่ 5 ขยายผลสู่ผู้ที่เกี่ยวข้อง (Extended)

มีการขยายผลการดำเนินนโยบายต่อต้านการทุจริตสู่ผู้ที่เกี่ยวข้องในห่วงโซ่อุปทาน และการเปิดเผยข้อมูลเกี่ยวกับกรณีทุจริตที่เกิดขึ้น

เปิดเผยบ้างแต่ไม่มีนโยบายที่ชัดเจน

ไม่เปิดเผยหรือไม่มีนโยบาย

CG SCORE: การจัดอันดับบรรษัทภิบาล

คำอธิบายผลการประเมินแต่ละระดับ

ระดับคะแนน 5 (90-100) : ดีเลิศ



ระดับคะแนน 4 (80-89) : ดีมาก



ระดับคะแนน 3 (70-79) : ดี



NR. : ไม่ปรากฏชื่อในรายงาน CGR

"Disclaimer: การเปิดเผย (ก) ผลสำรวจในเรื่องการกำกับดูแลกิจการ (Corporate Governance Report) ที่จัดทำโดยสมาคมส่งเสริมสถาบันกรรมการบริษัทไทย (IOD) และ (ข) ผลการประเมินดัชนีชี้วัดความดีความชอบในการป้องกันการมีส่วนเกี่ยวข้องกับการทุจริตคอร์รัปชัน (Anti-Corruption Progress Indicators) ที่จัดทำโดยสถาบันที่เกี่ยวข้อง ซึ่งมีการเปิดเผยโดยสำนักงานคณะกรรมการกำกับหลักทรัพย์และตลาดหลักทรัพย์นี้ เป็นการสำรวจและประเมินโดยสมาคมหรือสถาบันที่เกี่ยวข้องจากข้อมูลที่ได้รับจากบริษัทจดทะเบียนตามที่บริษัทจดทะเบียนได้ระบุใน (ก) แบบแสดงข้อมูลตามหลักเกณฑ์ Corporate Governance Report of Thai Listed Companies (CGR) ประจำปี และ (ข) แบบแสดงข้อมูลเพื่อการประเมิน Anti-Corruption ซึ่งได้อ้างอิงข้อมูลจากแบบแสดงรายการข้อมูลประจำปี (แบบ 56-1) รายงานประจำปี (แบบ 56-2) หรือในเอกสารหรือรายงานอื่นที่เกี่ยวข้องของบริษัทจดทะเบียนนั้น แล้วแต่กรณี โดยเป็นการสำรวจและประเมินจากข้อมูลของบริษัทจดทะเบียนที่มีการเปิดเผยต่อสาธารณะ และเป็นข้อมูลที่ผู้ลงทุนทั่วไปสามารถเข้าถึงได้ และเป็นการดำเนินการตามนโยบายของสำนักงานคณะกรรมการกำกับหลักทรัพย์และตลาดหลักทรัพย์

ทั้งนี้ ผลการสำรวจหรือผลการประเมินดังกล่าวเป็นการนำเสนอในมุมมองของ IOD หรือสถาบันที่เกี่ยวข้องซึ่งเป็นบุคคลภายนอก โดยมีได้เป็นการประเมินการปฏิบัติของบริษัทจดทะเบียนในตลาดหลักทรัพย์แห่งประเทศไทย และมีได้ใช้ข้อมูลภายในเพื่อการประเมินแต่อย่างใด

เนื่องจากผลสำรวจหรือผลการประเมินดังกล่าวเป็นเพียงผลสำรวจหรือผลการประเมิน ณ วันที่ปรากฏในผลสำรวจหรือผลการประเมินเท่านั้น ดังนั้น ผลสำรวจหรือผลการประเมินจึงอาจเปลี่ยนแปลงได้ภายหลังวันดังกล่าว หรือเมื่อข้อมูลที่เกี่ยวข้องมีการเปลี่ยนแปลง ทั้งนี้ บริษัทหลักทรัพย์ [ม] มิได้ยืนยัน ตรวจสอบ หรือรับรองความถูกต้องครบถ้วนของผลสำรวจหรือผลการประเมินดังกล่าวแต่อย่างใด"

CG SCORE: การจัดอันดับบริษัทมหาชน ณ 26 ตุลาคม 2564



AAV	AUCT	BRR	CPF	EPG	HANA	KCE	MC	NWR	PPS	RS	SEAOIL	SST	THANI	TQM	U
ADVANC	AWC	BTS	CPI	ETC	HARN	KKP	MCOT	NYT	PR9	S	SE-ED	STA	THCOM	TRC	UAC
AF	AYUD	BTW	CPN	FPI	HMPRO	KSL	METCO	OISHI	PREB	S & J	SELIC	STEC	THG	TRU	UBIS
AH	BAFS	BWG	CRC	FPT	ICC	KTB	MFEC	OR	PRG	SAAM	SENA	STI	THIP	TRUE	UV
AIRA	BANPU	CENTEL	CSS	FSMART	ICHI	KTC	MINT	ORI	PRM	SABINA	SHR	SUN	THRE	TSC	VGI
AKP	BAY	CFRESH	DDD	GBX	III	LALIN	MANO	OSP	PROUD	SAMART	SIRI	SUSCO	THREL	TSR	VII
AKR	BBL	CHEWA	DELTA	GC	ILINK	LANNA	MOONG	OTO	PSH	SAMTEL	SIS	SUTHA	TIP	TSTE	WACOAL
ALT	BCP	CHO	DEMCO	GCAP	ILM	LH	MSC	PAP	PSL	SAT	SITHAI	SVI	TIPCO	TSTH	WAVE
AMA	BCPG	CIMBT	DRT	GFPT	INTUCH	LHFG	MTC	PCSGH	PTG	SC	SMK	SYMC	TISCO	TTA	WHA
AMATA	BDMS	CK	DTAC	GGC	IP	LIT	MVP	PDG	PTT	SCB	SMPC	SYNTEC	TK	TTB	WHAUP
AMATAV	BEM	CKP	DUSIT	GLAND	IRPC	LPN	NCL	PDJ	PTTEP	SCC	SNC	TACC	TKT	TTCL	WICE
ANAN	BGC	CM	EA	GLOBAL	ITEL	MACO	NEP	PG	PTTGC	SCCC	SONIC	TASCO	TMT	TTW	WINNER
AOT	BGRIM	CNT	EASTW	GPI	IVL	MAJOR	NER	PHOL	PYLON	SCG	SPALI	TCAP	TNDT	TU	ZEN
AP	BIZ	COM7	ECF	GPSC	SENAJ	MAKRO	NKI	PLANB	Q-CON	SCGP	SPI	TEAMG	TNITY	TVD	
ARIP	BKI	COMAN	ECL	GRAMMY	JWD	MALEE	NOBLE	PLANET	QH	SCM	SPRC	TFMAMA	TOA	TVI	
ARROW	BOL	COTTO	EE	GULF	K	MBK	NSI	PLAT	QTC	SDC	SPVI	TGM	TOP	TVO	
ASP	BPP	CPALL	EGCO	GUNKUL	KBANK	MST	NVD	PORT	RATCH	SEAFCO	SSSC	THANA	TPBI	TWPC	



ZS	APCS	BEYOND	CMC	ESSO	HYDRO	JMT	LOXLEY	NCAP	PPP	SA	SKE	STANLY	TITLE	TSE	WP
7UP	APURE	BFIT	COLOR	ESTAR	ICN	KBS	LRH	NCH	PPPM	SAK	SKN	STGT	TKN	TVT	XO
ABICO	AQUA	BJC	CPL	ETE	IFS	KCAR	LST	NETBAY	PRIME	SALEE	SKR	STOWER	TKS	TWP	XPG
ABM	ASAP	BJCHI	CPW	FE	IMH	KEX	M	NEX	PRIN	SAMCO	SKY	STPI	TM	UEC	YUASA
ACE	ASEFA	BLA	CRD	FN	IND	KGI	MATCH	NINE	PRINC	SANKO	SLP	SUC	TMC	UMI	
ACG	ASIA	BR	CSC	FNS	INET	KIAT	MBAX	NRF	PSTC	SAPPE	SMT	SWC	TMD	UOBKH	
ADB	ASIAN	BROOK	CSP	FORTH	INSET	KISS	MEGA	NTV	PT	SAWAD	SMT	SYNEX	TMI	UP	
AEONTS	ASIMAR	CBG	CWT	FSS	INSURE	KOOL	META	OCC	QLT	SCI	SNP	T	TMILL	UPF	
AGE	ASK	CEN	DCC	FTE	IRC	KTIS	MFC	OCG	RBF	SCN	SO	TAE	TNL	UPOIC	
AHC	ASN	CGH	DCON	FVC	IRCP	KUMWEL	MGT	PATO	RCL	SCP	SORKON	TAKUNI	TNP	UTP	
AIT	ATP30	CHARAN	DHOUSE	GEL	IT	KUN	MICRO	PB	RICHY	SE	SPA	PTECH	TOG	VCOM	
ALL	B	CHAYO	DOD	GENCO	ITD	KWC	MILL	PICO	RML	SFLEX	SPC	TCC	TPA	VL	
ALLA	BA	CHG	DOHOME	GJS	J	KWM	MITSIB	PIMO	ROJNA	SFP	SPCG	TCMC	TPAC	VNT	
ALUCON	BAM	CHOTI	DV8	GYT	JAS	L&E	MK	PJW	RPC	SFT	SR	TEAM	TPCS	VPO	
AMANAH	BC	CHOW	EASON	HEMP	JCK	LDC	MODERN	PL	RT	SGF	SRICHA	TFG	TPS	VRANDA	
AMARIN	BCH	CI	EFORL	HPT	JCKH	LEO	MTI	PM	RWI	SIAM	SSC	TFI	TRTN	WGE	
APCO	BEC	CIG	ERW	HTC	JMART	LHK	NBC	PMTA	S11	SINGER	SSF	TIGER	TRT	WIK	



A	AU	BSBM	CMO	F&D	IHL	KCM	MCS	NOVA	PRAKIT	SABUY	SPACK	TCCC	TPOLY	VIBHA	
AI	B52	BSM	CMT	FMT	IIG	KK	MDX	NPK	PRAPAT	SF	SPG	THMUI	TQR	W	
AIE	BEAUTY	BTNC	CPR	GIFT	INGRS	KKC	MJD	NUSA	PRECHA	SGP	SO	TNH	TTI	WIN	
AJ	BGT	BYD	CRANE	GLOCON	INOX	KWI	MORE	ALPHAX	PTL	SICT	SSP	TNR	TYCN	WORK	
AMC	BH	CAZ	CSR	GREEN	JAK	KYE	MUD	PAF	RCI	SIMAT	STARK	TOPP	UKEM	WPH	
APP	BIG	CCP	D	GSC	JR	LEE	NC	PF	RJH	SISB	STC	TPCH	UMS	YGG	
AO	BLAND	CGD	EKH	GTB	JTS	LPH	NDR	PK	RP	SK	SUPER	TIPL	UNIQ	ZIGA	
ARIN	BM	CITY	EMC	HTECH	JUBILE	MATI	NFC	PLE	RPH	SMART	SVOA	TPIPP	UPA		
AS	BROCK	CMAN	EP	HUMAN	KASET	M-CHAI	NNCL	PPM	RSP	SOLAR	TC	TPLAS	UREKA		

Anti-corruption Progress Indicator มี 2 กลุ่ม

ได้รับการรับรอง

ZS	B	BWG	DELTA	FSS	IFEC	KTB	MFEC	OGC	PREB	SAAM	SMK	SYNTEC	TKT	TTCL	WICE
ADVANC	BAFS	CEN	DEMCO	FTE	IFS	KTC	MINT	ORI	PRG	SABINA	SMPC	TAE	TKM	TU	WIK
AF	BAM	CENTEL	DIMET	GBX	ILINK	KWC	MONO	PAP	PRINC	SAPPE	SNC	TAKUNI	TMILL	TVD	XO
AI	BANPU	CFRESH	DRT	GC	INET	KWI	MOONG	PATO	PRM	SAT	SNP	TASCO	TMT	TVI	ZEN
AIE	BAY	CGH	DTAC	GCAP	INSURE	L&E	MSC	PB	PROS	SC	SORKON	PTECH	TNITY	TVO	
AIRA	BBL	CHEWA	DUSIT	GEL	INTUCH	LANNA	MST	PCSGH	PSH	SCB	SPACK	TCAP	TNL	TWPC	
AKP	BCH	CHOTI	EA	GFPT	IRC	LH	MTC	PDG	PSL	SCC	SPALI	TCMC	TNP	U	
AMA	BCP	CHOW	EASTW	GGC	IRPC	LHFG	MTI	PDJ	PSTC	SCCC	SPC	TFG	TNR	UBE	
AMANAH	BCPG	CIG	ECL	GJS	ITEL	LHK	NBC	PE	PT	SCG	SPI	TFI	TOG	UBIS	
AMATA	BEYOND	CIMBT	EGCO	GPI	IVL	LPN	NEP	PG	PTG	SCN	SPRC	TFMAMA	TOP	UEC	
AMATAV	BGC	CM	EP	GPSC	JKN	LRH	NINE	PHOL	PTT	SEAOIL	SRICHA	TGH	TOPP	UKEM	
AP	BGRIM	CMC	EPG	GSTEEL	K	M	NKI	PK	PTTEP	SE-ED	SSF	THANI	TPA	UOBKH	
APCS	BUCHI	COM7	ERW	GUNKUL	KASET	MAKRO	NATION	PL	PTTGC	SELIC	SSP	THCOM	TPP	UPF	
AQUA	BKI	COTTO	ESTAR	HANA	KBANK	MALEE	NNCL	PLANB	Q-CON	SENA	SSSC	THIP	TRU	UV	
ARROW	BLA	CPALL	ETE	HARN	KBS	MBAX	NOBLE	PLANET	QH	SGP	SST	THRE	TRUE	VGI	
ASIAN	BPP	CPF	FE	HEMP	KCAR	MBK	NOK	PLAT	QLT	SINGER	STA	THREL	TSC	VH	
ASK	BROOK	CPI	FNS	HMPRO	KCE	MC	NSI	PM	QTC	SIRI	STOWER	TDLOR	TSTE	VNT	
ASP	BRR	CPN	FPI	HTC	KGI	MCOT	NWR	PPP	RATCH	SITHAI	SUSCO	TIPCO	TSTH	WACOAL	
AWC	BSBM	CSC	FPT	ICC	KKP	META	OCC	PPPM	RML	SKR	SVI	TISCO	TTA	WHA	
AYUD	BTS	DCC	FSMART	ICHI	KSL	MFC	ALPHAX	PPS	S & J	SMIT	SYMC	TKS	TTB	WHAUP	

ประกาศเจตนา

7UP	APCO	CHG	CRC	ECF	GULF	JMART	KUMWEL	MILL	NUSA	SAK	SSS	TQM	WIN		
ABICO	AS	CPL	DDD	EKH	III	JMT	LDC	NCL	PIMO	SCGP	STECH	TSI	YUASA		
AJ	BEC	CPR	DHOUSE	ETC	INOX	JR	MAJOR	NOVA	PR9	SCM	STGT	VCOM	ZIGA		
ALT	BKD	CPW	DOHOME	EVER	J	KEX	MATCH	NRF	RS	SIS	SUPER	VIBHA			