

2 กันยายน 2565

SET50 FUTURES:

การรายงานตัวเลขภาคแรงงานและภาคการผลิตสหรัฐฯที่แข็งแกร่งทำให้ความกังวลต่อการดำเนินนโยบายการเงินที่เข้มงวดของ FED ยังมีอยู่แต่เชื่อว่ากระทบ SET50 Index ในวันนี้จำกัดแนะนำ Trading S50U22 ในกรอบ 975-985 จุด

SET50 OPTION:

เปิดสถานะ Long S50U22C975 ที่ 16 จุดปัจจุบันกำไร 1.20 จุดแนะนำถือต่อเป้าทำกำไร 26 จุด (SET50 = 998) และ Cut Loss 3 จุด SET50 ผันผวนแต่ Downside จำกัด

SINGLE STOCK FUTURES:

แนะนำรอ Long SCBU22 ที่ 107 บาท เป้าทำกำไร 110 บาทและ Cut Loss 1.50 บาท ราคาหุ้นยัง Laggard และได้ประโยชน์จากดอกเบี้ยขาขึ้น

แนะนำถือสถานะ Long BLAU22 ที่ 35.50 บาท เป้าทำกำไร 38.00 บาท และตั้ง Stop Loss 0.75 บาท ราคาหุ้นได้ประโยชน์จาก Bond Yield ที่ปรับขึ้น

GOLD FUTURES:

แรงพุงจากค่าเงินบาทอ่อนค่า ทำให้สถานะ Long GFV22 ทุนที่ 29750 บาท ยังมีกำไร 50 บาท แนะนำถือต่อ โดยมีเป้าทำกำไร 30580 บาท (\$1750) และ Cut Loss 100 บาทจากทุน

SET50 Index Futures / Option	P.3
Single Stock Futures	P.6
Gold Futures	P.8

*ภายใต้สภาวะที่ตลาดเผชิญกับความผันผวนสูง ทำให้การปรับกลยุทธ์ใน Derivative Talk ต้องดำเนินการได้อย่างรวดเร็วขึ้น ฝ่ายวิจัย จึงเพิ่มช่องทางติดตามคำแนะนำกลยุทธ์การซื้อขายระหว่างวันทำการผ่าน 2 ช่องทาง เพื่อให้นักลงทุนสามารถปรับเปลี่ยนกลยุทธ์ ได้มีประสิทธิภาพมากยิ่งขึ้น คือ

* แอปพลิเคชัน “ASP Smart”



* Telegram “Asia plus group”

Follow now



Asia Plus Group

RESEARCH DIVISION

บริษัทหลักทรัพย์ เอเชีย พลัส

เกศศักดิ์ ทวีธีระ-สรวน

นักวิเคราะห์ปัจจัยพื้นฐานด้านตลาดทุน และทางเทคนิค
เลขทะเบียนนักวิเคราะห์: 004132

ประสิทธิ์ รัตนกิจภม, CISA, CFA

นักวิเคราะห์ปัจจัยพื้นฐานด้านตลาดทุน และด้านเทคนิค
เลขทะเบียนนักวิเคราะห์: 025917

นวลพรรณ น้อยรัชชกุล

นักวิเคราะห์ปัจจัยพื้นฐานด้านตลาดทุน และด้านเทคนิค
เลขทะเบียนนักวิเคราะห์: 019994

ชาญชัย พันพานากิจ

นักวิเคราะห์ปัจจัยพื้นฐานด้านตลาดทุน และทางเทคนิค
เลขทะเบียนนักวิเคราะห์: 064045

ธนัฐธ เกิดเนตร

ผู้ช่วยนักวิเคราะห์

DOLLAR INDEX



ที่มา : สายงานวิจัย บล. เอเชีย พลัส



สถานะของนักลงทุน

	All Futures Long(Short) Position : Contract			Accumulated Long(Short)		
	Long	Short	Net	2 Days	1 Weeks	1 Months
Institution	176,600	165,228	11,372	-2,762	-10,117	-6,577
Foreign	164,363	181,383	-17,020	-16,685	6,927	58
Retail	322,081	316,433	5,648	19,447	3,190	6,519

	SET50 Futures Long(Short) Position : Contract			Accumulated Long(Short)		
	Long	Short	Net	2 Days	1 Weeks	1 Months
Institution	59,854	58,071	1,783	6,459	2,989	9,848
Foreign	111,736	126,425	-14,689	-7,157	6,692	81,505
Retail	148,897	135,991	12,906	698	-9,681	-91,353

	Single Stock Futures Long(Short) Position : Contract			Accumulated Long(Short)		
	Long	Short	Net	2 Days	1 Weeks	1 Months
Institution	88,306	96,183	-7,877	-21,102	-26,193	-43,792
Foreign	34,208	34,511	-303	1,100	11,621	-70,885
Retail	119,317	111,137	8,180	20,002	14,572	114,677

	Metal Futures Long(Short) Position : Contract			Accumulated Long(Short)		
	Long	Short	Net	2 Days	1 Weeks	1 Months
Institution	3,679	3,080	599	-1,490	-2,140	-2,305
Foreign	17,530	19,711	-2,181	-10,740	-11,486	-5,056
Retail	22,128	20,546	1,582	12,230	13,626	7,361

	Call Option Long(Short) Position : Contract			Accumulated Long(Short)		
	Long	Short	Net	2 Days	1 Weeks	1 Months
Institution	47	489	-442	-431	-148	1,927
Foreign	365	415	-50	-189	-102	734
Retail	3,490	2,998	492	620	250	-2,661

	Put Option Long(Short) Position : Contract			Accumulated Long(Short)		
	Long	Short	Net	2 Days	1 Weeks	1 Months
Institution	552	47	505	300	701	4,225
Foreign	483	266	217	335	254	58
Retail	6,263	6,985	-722	-635	-955	-4,283



SET50 OVERVIEW

การรายงานดัชนีภาคการผลิตและแรงงานของสหรัฐฯที่ยังแข็งแกร่งหลังตัวเลข PMI ภาคการผลิตโดยสถาบัน ISM เดือน ส.ค. อยู่ที่ 52.8 ดีกว่าตลาดคาด 52.0 และตัวเลข Initial Jobless Claim ที่เพิ่มขึ้น 2.32 แสนตำแหน่งดีกว่าตลาด 2.48 แสนตำแหน่งเช่นกัน สถานการณ์ดังกล่าวกลับทำให้นักลงทุนเพิ่มความกังวลต่อการใช้นโยบายการเงินที่ตึงตัวของ FED ต่อการปรับขึ้นดอกเบี้ยฯในเดือน ก.ย. ที่ระดับ 0.75% หนุนให้ Dollar Index วานนี้ขึ้นระดับสูงสุดของปีที่ 109.3 จุดและกดดันค่าเงินบาทอ่อนค่ามาที่ 36.77 บาท/USD ซึ่งจะทำให้ทิศทาง Fund Flow อาจชะลอการไหลเข้าในช่วงสั้น แต่อย่างไรก็ตามแนวโน้มเศรษฐกิจในประเทศและกำไรบริษัทที่เติบโตดีสวนทางกับประเทศฝั่งพัฒนาแล้วทำให้ทิศทาง Fund Flow ในระยะถัดไปยังมีแนวโน้มไหลเข้าเป็นปัจจัยจำกัด Downside ของ SET50 Index คาดวันนี้แกว่งตามกรอบ 980-990 จุด ส่วนประเด็นอื่น ๆ วนนี้ติดตามการรายงานตัวเลขการจ้างงานนอกภาคเกษตรสหรัฐฯเดือน ส.ค. คาดเพิ่มขึ้น 3 แสนตำแหน่ง อัตราการว่างงานเดือน ส.ค.คาด 3.5% และอัตราค่าจ้างราย ชม.ที่คาดเพิ่มขึ้น 0.4% mom หากตัวเลขออกมาดีกว่าคาดจะทำให้ความกังวลต่อการดำเนินนโยบายการเงินเข้มงวดของ FED คอยกดดัน

SET50 INDEX FUTURES

Direction Trading: การรายงานตัวเลขภาคแรงงานและภาคการผลิตสหรัฐฯที่แข็งแกร่งทำให้ความกังวลต่อการดำเนินนโยบายการเงินที่เข้มงวดของ FED ยังมีอยู่แต่เชื่อว่ากระทบ SET50 Index ในวันนี้จำกัดแนะนำ Trading S50U22 ในกรอบ 975-985 จุด

Spread Trading: สถานะ Long Spread S50U22Z22 ได้ที่ -1.60 จุด ปัจจุบันขาดทุน 0.1 จุด แนะนำถือต่อคาดหวัง Spread จะลู่เข้าค่าทางทฤษฎีที่ 2.53 จุด

SET50 Option: เปิดสถานะ Long S50U22C975 ที่ 16 จุดปัจจุบันกำไร 1.20 จุดแนะนำถือต่อเป้าทำกำไร 26 จุด (SET50 = 998) และ Cut Loss 3 จุด SET50 ผันผวนแต่ Downside จำกัด

S50U22 (30 MIN CHART)



ที่มา: สายงานวิจัย บล. เอเชีย พลัส

	แนวรับ	แนวต้าน
SET50	980	990
S50U22	975	985

* ภายใต้สถานะที่ตลาดเผชิญกับความผันผวนสูง ฝ่ายวิจัยจึงเพิ่มช่องทางติดตามคำแนะนำกลยุทธ์การซื้อขายระหว่างวันผ่าน 2 ช่องทาง คือ

* แอปพลิเคชัน “ASP Smart”



* Telegram “Asia plus group”

Follow now



Asia Plus Group

TECHNICAL COMMENT

S50U22 ยังพักตัวภายใต้แนวโน้มหลักที่เป็นขาขึ้นในกรอบ 975-985 จุด



	Last	1Yr Hist. Volatility	2Week Hist. Volatility
SET50 Index	984.55	12.01185	13.70604

Call Option

	Premium	Chg	Break Even	Intrinsic Value	Time Value	All-in-Premium	Theory Price	Volume	Open Interest	Implied Volatility	Delta	Effective Gearing	Time Decay
\$50U22C1050	0.10	-0.30	> 1050.1	0.00	0.10	6.66%	0.02	373	7248	10.64	0.01	100.83	0.1
\$50U22C1025	0.70	-0.50	> 1025.7	0.00	0.70	4.18%	0.36	1001	9313	10.22	0.06	83.09	0.0
\$50U22C1000	4.90	-2.80	> 1004.9	0.00	4.90	2.07%	2.95	1485	6686	11.26	0.27	53.45	0.0
\$50U22C975	17.20	-5.80	> 992.2	9.55	7.65	0.78%	12.61	678	5762	13.32	0.56	32.26	0.0
\$50U22C950	34.60	-8.80	> 984.6	34.55	0.05	0.01%	31.57	33	3698	13.83	0.80	22.65	0.0

Put Option

	Premium	Chg	Break Even	Intrinsic Value	Time Value	All-in-Premium	Theory Price	Volume	Open Interest	Implied Volatility	Delta	Effective Gearing	Time Decay
\$50U22P1050	70.80	9.60	< 979.2	65.45	5.35	-0.54%	69.54	7	269	16.06	-0.93	-12.95	0.0
\$50U22P1025	45.60	9.40	< 979.4	40.45	5.15	-0.52%	44.89	32	356	11.02	-0.92	-19.89	0.0
\$50U22P1000	24.50	5.70	< 975.5	15.45	9.05	-0.92%	22.50	399	2938	11.22	-0.73	-29.33	0.0
\$50U22P975	11.50	2.40	< 963.5	0.00	11.50	-2.14%	7.17	1935	8592	12.99	-0.43	-36.84	0.0
\$50U22P950	4.80	0.70	< 945.2	0.00	4.80	-4.00%	1.15	1586	8501	14.52	-0.21	-43.09	0.0

ที่มา: สายงานวิจัย บล. เอเชีย พลัส

ภาพรวมการซื้อขาย SET50 INDEX

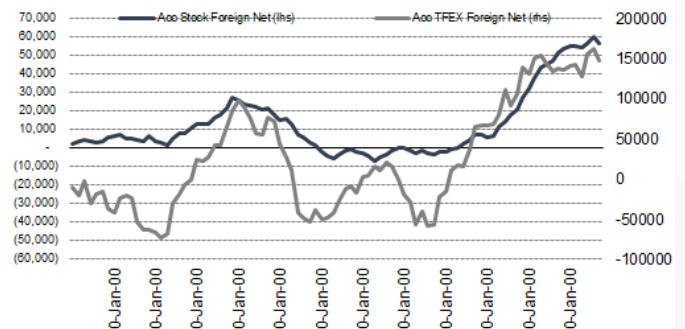
UNDERLYING	Close	Chg	%Chg	ลบการซื้อขาย
SET50	984.55	-11.78	-1.20%	1/3/22

Symbol	Settle	Chg	%Chg	Vol.	OI	OI Chg
S50N22	950.67	0.0	0.0%	72	538	0
S50Q22	995.12	0.0	0.0%	41	80	0
S50U22	980.80	-8.6	-0.9%	275,309	486,132	-12,686
S50Z22	979.00	-8.5	-0.9%	36,325	65,527	-2,563
S50H23	972.50	-8.3	-0.9%	5,343	15,777	-584
S50M23	968.20	-8.1	-0.8%	3,444	8,233	469

SET50 Futures Long(Short) : สิ้นวัน	Long	Short	Net	2 วัน	2 สัปดาห์	1 เดือน
สถาบัน	53,854	58,071	1,783	6,459	2,879	9,848
ต่างชาติ	111,736	126,425	-14,689	-7,157	-5,360	81,505
รายย่อย	148,897	135,991	12,906	698	2,481	-91,353

ที่มา: สายงานวิจัย บล. เอเชีย พลัส

ความสัมพันธ์สถานะของนักลงทุนต่างประเทศ ในตราสารทุน และ SET50 FUTURES



ที่มา: สายงานวิจัย บล. เอเชีย พลัส

คาดการณ์ SPREAD ณ สิ้นเดือนจาก ASPS MODEL

	เป้าหมาย Spread ซีรียโกล - ซีรียโกล					
	S50J21	S50K21	S50M21	S50N21	S50Q21	S50U21
	ณ 29 เม.ย.64	ณ 28 พ.ค.64	ณ 29 มิ.ย.64	ณ 29 ก.ค.64	ณ 30 ส.ค.64	ณ 29 ก.ย.64
S50J21						
S50K21	-1.68					
S50M21	-1.28	0.40				
S50N21	-1.16	0.53	0.13			
S50Q21	-5.13	-3.62	-4.02	-4.15		
S50U21	-5.81	-4.13	-4.53	-4.66	-0.51	

*สมมติฐานอัตราดอกเบี้ยนโยบายระหว่าง มิ.ย. - ก.ย. 64 เท่ากับ 0.5%

ที่มา: สายงานวิจัย บล. เอเชีย พลัส

SET50 ที่ระดับค่า PER ต่างๆ

SET 50 Sensitivity	ม.ค. 65E	มี.ค. 65E	เม.ย. 65E	พ.ค. 65E	มิ.ย. 65E	ก.ย. 65E	ธ.ค. 65E
PER 20	933	952	961	971	980	1,008	1,036
PER 20.5	957	976	985	995	1,005	1,033	1,062
PER 21	980	1,000	1,009	1,019	1,029	1,058	1,088
PER 21.5	1,003	1,023	1,033	1,043	1,054	1,084	1,114
PER 22	1,027	1,047	1,057	1,068	1,078	1,109	1,140
PER 22.5	1,050	1,071	1,082	1,092	1,103	1,134	1,166
PER 23	1,073	1,095	1,106	1,116	1,127	1,159	1,191
PER 23.5	1,097	1,119	1,130	1,141	1,152	1,184	1,217

ที่มา: สายงานวิจัย บล. เอเชีย พลัส



SINGLE STOCK FUTURES

Long SCBU22

ราคาหุ้นถือว่า Laggard กลุ่มฯ หลัง ปรับฐาน 13% YTD เทียบ SET Index ลบ 0.85% YTD เชื่อว่าหลังความกังวลธุรกรรม BITKUB คลี่คลาย (2 พ.ย. 64 ที่มีข่าวธุรกรรม BITKUB ราคาหุ้น SCB อยู่ที่ 125 – 130 บาท) ประกอบกับแนวโน้มการฟื้นตัวของเศรษฐกิจไทย ทำให้หุ้น Outperform กลุ่ม พร้อมคาดหวังเงินปันผล 4% ต่อปี

ภาพทางเทคนิค จังหวะ Throw Back หลังจาก Breakout Downtrend Channel ล่าสุดย่อมาโซนแนวรับที่ 107 บาท เป็นจังหวะสะสม โดยมีเป้าหมายที่ 110 บาท

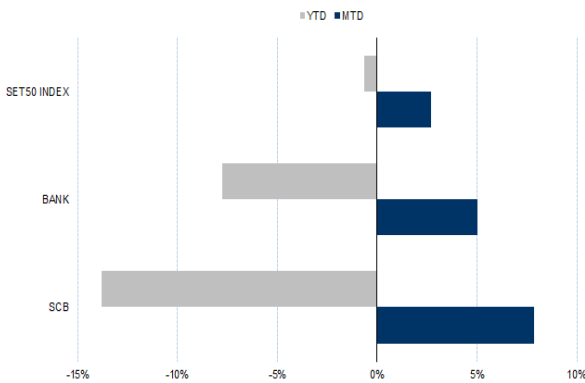
กลยุทธ์การลงทุน

แนะนำ Long SCBU22 บริเวณ 107 บาท เป้าทำกำไร 110 บาท และ Cut Loss 1.50 บาทจากทุน

Future							Underlying			
Future	Settle Price	Basis	Vol	OI	OI Change	Leverage	Upside	PER 65F	PBV 65F	EPS GROWTH 65F
SCBU22	108.50	-1.50	1202	4648	-553	9.25	26.10%	10.02	0.83	-

ที่มา: สายงานวิจัย บล. เอเชีย พลัส

HISTORICAL PRICE



ที่มา: สายงานวิจัย บล. เอเชีย พลัส

คำนวณกำไรขาดทุนของ STOCK FUTURES



ที่มา: สายงานวิจัย บล. เอเชีย พลัส



Long BLAU22

BLA จะได้รับผลบวกจากแนวโน้ม Bond yield ที่ปรับสูงขึ้น ส่งผลบวกต่อภาพรวมธุรกิจลงทุน คาดกำไรสุทธิปี 2565 จะเติบโต 17.6% yoy จากธุรกิจประกันชีวิตพื้นฐาน ตามการฟื้นตัวของเศรษฐกิจ และการออกผลิตภัณฑ์ใหม่ๆ มากขึ้น อาทิ ประกันชีวิตแบบ Unit Linked คาดกำไรสุทธิงวด 3Q65 จะยังดีต่อเนื่องจากงวด 2Q65 FV 52 บาท

ภาพทางเทคนิค สัญญาณกลับตัว จากแท่งเทียน Hammer พร้อมกับแท่งเทียนล่าสุดพยายามกลับขึ้นมายืน EMA 10 วัน บ่งชี้ Upside ที่เปิด โดยมีแนวต้านที่ 38.00 บาท

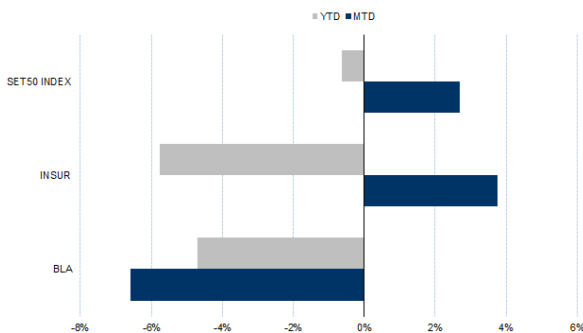
กลยุทธ์การลงทุน

แนะนำถือ Long BLAU22 ทุน 35.50 บาท เป้าทำกำไร 38.00 บาท และ Cut Loss 0.75 บาท

Future							Underlying			
Future	Settle Price	Basis	Vol	OI	OI Change	Leverage	Upside	PER 65F	PBV 65F	EPS GROWTH 65F
BLAU22	35.31	0.15	227	1190	-198	16.92	40.50%	20.44	1.51	17.61%

ที่มา: สายงานวิจัย บล. เอเชีย พลัส

HISTORICAL PRICE



ที่มา: สายงานวิจัย บล. เอเชีย พลัส

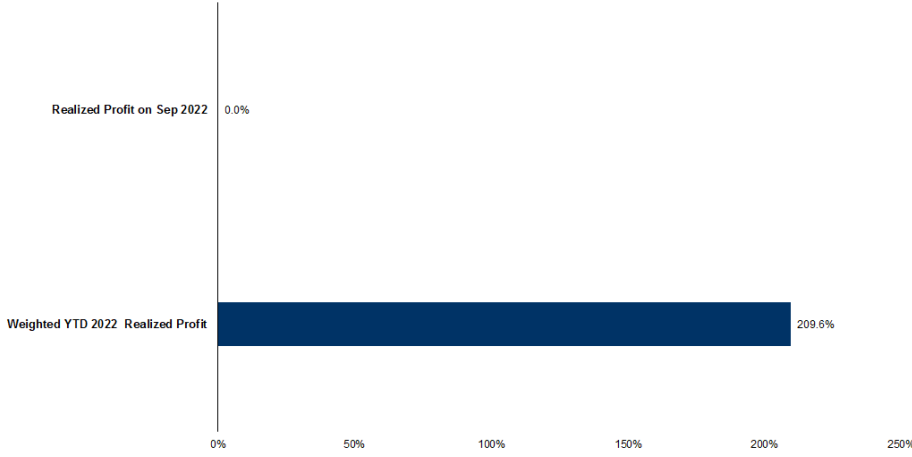
TECHNICAL CHART



ที่มา: สายงานวิจัย บล. เอเชีย พลัส



TRACKING PERFORMANCE



หมายเหตุ การคำนวณผลตอบแทนจะใช้ราคาเปิดในวันแนะนำเป็นต้นทุน เทียบกับราคาปิดล่าสุด เป็นผลตอบแทนสะสมจนกว่าจะถึงวันที่ฝ่ายวิจัยแนะนำให้ปิดสถานะทำกำไร/ตัดขาดทุน

ที่มา: สายงานวิจัย บล. เอเชีย พลัส

TOP 20 MOST ACTIVE VOLUME

	Future	Settle Price	Basis	Vol	OI	OI Change	Leverage	Resistance	Support
1	TRUEU22	4.63	0.05	9013	55522	-5951	12	4.78	4.48
2	GUNKULU22	5.04	0.04	7585	187580	1042	19	5.15	5.05
3	PTTU22	37.04	-0.71	6912	5302	-2	11	37.97	36.32
4	JASU22	2.69	0.03	4389	127608	229	6	2.61	2.51
5	CHGU22	3.55	-0.03	3006	5753	-495	13	3.70	3.53
6	BGRIMU22	36.49	-0.01	2338	7803	595	6	37.58	34.97
7	WHAU22	3.51	0.01	2142	28784	501	8	3.60	3.31
8	IRPCU22	3.43	-0.07	1648	8542	-532	10	3.39	3.27
9	SPRCU22	12.83	0.13	1598	11120	-501	10	13.55	11.80
10	CPALLU22	61.55	0.05	1570	5728	-109	14	60.97	59.79
11	AAVU22X	2.71	-0.03	1540	7204	130	8	2.83	2.74
12	GPSCU22	66.60	-0.40	1540	5747	-108	8	68.61	65.14
13	TTBU22	1.27	-0.02	1513	37725	958		1.28	1.23
14	BEAUTYU22	1.37	0.03	1503	4547	0	4	1.42	1.35
15	GULFU22	49.93	0.18	1334	11078	541	3	51.18	49.88
16	CBGU22	106.00	0.00	1284	5601	-270	7	107.72	99.10
17	BDMSU22	27.86	-0.64	1223	3679	104	17	28.70	27.46
18	SCBU22	109.00	-1.50	1202	4648	-553	9	110.73	104.59
19	PTTEPU22	167.15	-0.85	1114	1753	167	16	174.07	158.93
20	BEMU22	8.75	-0.05	1019	16956	-504	12	8.85	8.67

ที่มา: สายงานวิจัย บล. เอเชีย พลัส



GOLD FUTURES

ราคาทองคำตลาดสหรัฐเมื่อคืน ร่วงลงต่อเนื่องเป็นวันที่ 5 ติดต่อกันอีก 14.6 เหรียญฯ หรือ 0.85% หลุด 1,700 เหรียญฯ มาปิดที่ 1,695 เหรียญฯ ต่ำสุดในรอบ 6 สัปดาห์ หลังสหรัฐเปิดเผยตัวเลขจำนวนผู้ขอรับสวัสดิการว่างงานต่ำกว่าคาด ซึ่งจะเป็นปัจจัยหนุนให้ธนาคารกลางสหรัฐ (เฟด) เดินหน้าปรับขึ้นดอกเบี้ย ล่าสุด FedWatch Tool ให้น้ำหนัก 74% ที่เฟดจะขึ้นดอกเบี้ย 0.75% ในการประชุมเดือน ก.ย. นี้ ภาพรวมทำให้อัตราผลตอบแทนพันธบัตรสหรัฐดีดตัวขึ้น และค่าเงินดอลลาร์แข็งค่าต่อเนื่อง โดย Dollar Index วานนี้ขยับขึ้น 0.9% ปิดระดับสูง 109.63 จุด ถือเป็นปัจจัยกดดันสำคัญต่อราคาทองคำ โดยวันนี้ ต้องติดตามการจ้างงานนอกภาคเกษตรและอัตราว่างงานของสหรัฐ ที่จะมีผลต่อการเคลื่อนไหวของค่าเงินและราคาทองคำในระยะถัดไป

กลยุทธ์การลงทุน

ราคาทองคำ GFV22 เมื่อคืน ลดลง 20 บาท ปิดที่ 29,800 บาท (1,706 เหรียญฯ) สูงกว่าราคาทองคำตลาด spot ล่าสุดที่เคลื่อนไหวบริเวณ 1,698 เหรียญฯ คาดราคา GFV22 วันนี้จะอยู่ในกรอบ 29,550-29,900 บาท แม้วานนี้ราคาทองคำร่วงลงแรงหลุด 1,700 เหรียญฯ แต่แรงพยุงจากค่าเงินบาทอ่อนค่า ทำให้นักลงทุนที่มีสถานะ Long GFV22 ต้นทุนเฉลี่ย 29,750 บาท ยังมีกำไร 50 บาท แนะนำถือสถานะไว้ โดยมีเป้าทำกำไร 1,750 เหรียญฯ เทียบเท่า 30,580 บาท และกำหนดจุด cut loss ไว้ 100 บาท จากทุน เพื่อปิดโอกาสขาดทุน หากราคาทองคำเคลื่อนไหวผิดจากคาด

เทคนิควิเคราะห์ GOLD SPOT



ที่มา: สายงานวิจัย บล. เอเชีย พลัส

Gold Futures

FUTURES	Last	Chg	%Chg	Vol	OI	OI Chg
GFV22	29,800	-30	-0.10	82	142	-6
GFZ22	29,810	-80	-0.27	59	133	7
GFG23	29,810	-130	-0.43	2	2	0

Mini Gold Futures

	Last	Chg	%Chg	Vol	OI	OI Chg
GF10V22	29,780	-60	-0.20	8,095	4,305	-1615
GF10Z22	29,840	-60	-0.20	3,823	5,362	844
GF10G23	29,860	-70	-0.23	4,120	1,010	0

ที่มา: สายงานวิจัย บล.เอเชีย พลัส

หมายเหตุ : ราคาปิดของ Gold Futures (Night Session) Settle ณ เวลา 22.00 น. และปริมาณการซื้อขายเกิดขึ้นในช่วงเวลา 19.30-22.30 น.



GOLD TECHNICAL

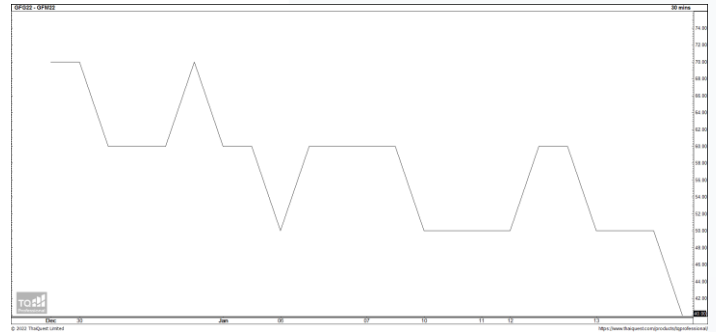
ทิศทางราคาทองคำ ติดกรอบบน Downtrend Channel พร้อมทำจิ้งหะ Lower High ด้วยแท่งเทียน Bearish Breakout ส่งสัญญาณเปิด Dowside คาดกรอบการเคลื่อนไหว ในช่วงนี้อยู่ที่ \$1680-\$1750

การแปลงราคาทองคำให้เป็นบาท

	FX (บาท/ USD)				
	36.00	36.25	36.50	36.75	37.00
1,650	28,235	28,431	28,627	28,823	29,019
1,680	28,748	28,948	29,147	29,347	29,546
1,710	29,261	29,464	29,668	29,871	30,074
1,740	29,775	29,981	30,188	30,395	30,602
1,770	30,288	30,498	30,709	30,919	31,129
1,800	30,801	31,015	31,229	31,443	31,657
1,830	31,315	31,532	31,750	31,967	32,184
1,860	31,828	32,049	32,270	32,491	32,712
1,890	32,341	32,566	32,791	33,015	33,240

ที่มา: สายงานวิจัย บล. เอเชีย พลัส

SPREAD ระหว่าง GFJ22 – GFQ22



ที่มา: สายงานวิจัย บล. เอเชีย พลัส

คำนวณกำไรขาดทุนของ GOLD FUTURES

นิลกองทุนรายย่อย				
(ค่าธรรมเนียม 490.10 บาท/สัญญา/ข้าง)				
ราคาปิด future	เปลี่ยนแปลง	กำไร (ขาดทุน)	ค่าธรรมเนียม+ VAT (บาท)	กำไร (ขาดทุน)สุทธิ
30,050.00	250.0	12,500	(1,049)	11,451
30,000.00	200.0	10,000	(1,049)	8,951
29,950.00	150.0	7,500	(1,049)	6,451
29,900.00	100.0	5,000	(1,049)	3,951
29,850.00	50.0	2,500	(1,049)	1,451
29,800.00	0.0	-	(1,049)	(1,049)
29,750.00	-50.0	(2,500)	(1,049)	(3,549)
29,700.00	-100.0	(5,000)	(1,049)	(6,049)
29,650.00	-150.0	(7,500)	(1,049)	(8,549)
29,600.00	-200.0	(10,000)	(1,049)	(11,049)
29,550.00	-250.0	(12,500)	(1,049)	(13,549)

ที่มา: สายงานวิจัย บล. เอเชีย พลัส

คำนวณกำไรขาดทุนของ MINI GOLD FUTURES

นิลกองทุนรายย่อย				
(ค่าธรรมเนียม 98.10 บาท/สัญญา/ข้าง)				
ราคาปิด future	เปลี่ยนแปลง	กำไร (ขาดทุน)	ค่าธรรมเนียม+ VAT (บาท)	กำไร (ขาดทุน)สุทธิ
30,030.00	250.0	2,500	(210)	2,290
29,980.00	200.0	2,000	(210)	1,790
29,930.00	150.0	1,500	(210)	1,290
29,880.00	100.0	1,000	(210)	790
29,830.00	50.0	500	(210)	290
29,780.00	0.0	-	(210)	(210)
29,730.00	-50.0	(500)	(210)	(710)
29,680.00	-100.0	(1,000)	(210)	(1,210)
29,630.00	-150.0	(1,500)	(210)	(1,710)
29,580.00	-200.0	(2,000)	(210)	(2,210)
29,530.00	-250.0	(2,500)	(210)	(2,710)

ที่มา: สายงานวิจัย บล. เอเชีย พลัส

DERIVATIVE TALK

กลยุทธ์การลงทุนอนุพันธ์

BY RESEARCH DIVISION

