

ยังเชื่อว่า FED ขึ้นดอกเบี้ยไม่เกิน 0.75% รอบนี้

เข้าใกล้วันประชุม Fed ความกังวลว่าดอกเบี้ยจะปรับขึ้นแรงเพื่อก็กเพิ่มขึ้น แต่อย่างไรก็ตามเรายังเชื่อว่า การปรับขึ้นดอกเบี้ยในการประชุมรอบ ก.ย.65 ไม่น่าจะเกิน 0.75% และน่าจะชะลอลงเหลือ 0.5 – 0.25% ต่อรอบ สนับสนุนด้วยความเชื่อว่าอัตราเงินเฟ้อได้ผ่านจุดสูงสุดไปแล้ว และหากการเพิ่มขึ้นของ CPI รายเดือนจากนี้ไปที่ 0.12% MoM (อ้างอิงตัวเลขเดือน ส.ค.65 ที่ผ่านมา) น่าจะทำให้เงินเฟ้อลงไปอยู่ในกรอบเป้าหมายราวกลางปี 2566 ถัดมาเป็นเรื่องความกังวลเรื่อง Recession ของสหรัฐฯ ซึ่งปัจจุบันพบว่า Indicator จาก Inverted Yield Curve ที่ค่อนข้างลึกและยาวนาน ภาวะดังกล่าวทำให้ต้นทุนในการปรับขึ้นดอกเบี้ยของ Fed สูงขึ้น หากเป็นไปตามคาดประกอบกับการที่ กนง. ปรับขึ้นดอกเบี้ยในการประชุมอีก 2 น่าจะทำให้เงินบาทไม่หลุด 37 บาทขึ้นไปได้ง่ายๆ

SET Index ผันผวนในกรอบ 1620 – 1640 จุด พอร์ตจำลองได้ Stop Profit หุ้น CENTEL วันนี้ Stop Profit หุ้น M และ BDMS ทำให้มีเงินสด 25% ให้เข้า AOT 10% เพิ่ม BLA 5% และถือเงินสด 10% Top Pick เลือก AOT, BBL และ BLA

SUPPORT & RESISTANCE

แนวรับ 1,620 จุด

แนวต้าน 1,640 จุด

TOP PICKS

AOT FV@B 80.00

BBL FV@B 152.00

BLA FV@B 52.00

PORTFOLIO

IN: ➡

OUT: ➡

AOT +10%

CENDEL -10%

BLA +5%

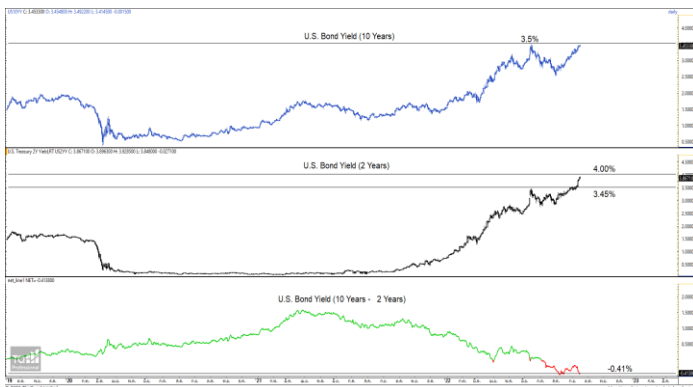
BDMS -10%

CASH +10%

M -5%

Stocks	Start Date	Weight	Return	Last Price	Fair Value
CBG	08 ก.ย.	10%	▼ -3.0%	97.50	121.00
BDMS	30 ส.ค.	10%	▲ 3.6%	28.50	32.75
CK	24 ส.ค.	5%	▲ 8.6%	22.70	25.00
PLANB	06 ก.ย.	5%	▲ 6.7%	7.20	9.70
BEM	25 ก.ค.	10%	▲ 10.7%	9.60	12.00
ASK	09 ก.ย.	5%	▲ 3.5%	36.50	43.00
M	16 ส.ค.	5%	▲ 5.5%	57.50	65.00
HMPRO	30 ส.ค.	10%	▲ 0.7%	13.80	17.20
CENDEL	10 ส.ค.	10%	▲ 9.2%	46.00	54.00
BLA	14 ก.ย.	5%	▲ 2.2%	35.50	52.00
BBL	16 ก.ย.	15%	▬ 0.0%	134.00	152.00
CKP	30 ส.ค.	10%	▬ 0.0%	5.15	6.40

Inverted Yield Curve 2 – 10Y US



ที่มา: Bloomberg , ASPS Research

RESEARCH DIVISION

บริษัทหลักทรัพย์ เอเชีย พลัส

เกศศักดิ์ ทวีธีระธรรม

นักวิเคราะห์ปัจจัยพื้นฐานด้านตลาดทุน และทางเทคนิค

เลขทะเบียนนักวิเคราะห์: 004132

ภาครศ เตียรณปราโมทย์

นักวิเคราะห์ปัจจัยพื้นฐานด้านหลักทรัพย์

เลขทะเบียนนักวิเคราะห์: 075365

ภวัต ภัทรภาพงค์

นักวิเคราะห์ปัจจัยพื้นฐานด้านหลักทรัพย์

เลขทะเบียนนักวิเคราะห์: 117985

คาด เงินบาท จะอ่อนค่าในช่วงที่เหลือของปี

วันศุกร์ที่ผ่านมาเงินบาทไทยอ่อนค่าทะลุแนวต้านเดิมที่ราว 36.8 บาท/ดอลลาร์สหรัฐ และพุ่งขึ้นไปทะลุ 37 บาท/ดอลลาร์สหรัฐ ก่อนที่จะย่อตัวลงมา ซึ่งนับเป็นครั้งแรกในรอบ 16 ปีที่บาทอ่อนค่ามากขนาดนี้ ทั้งนี้ธนาคารแห่งประเทศไทย เปิดเผยว่าค่าเงินบาทผันผวนในช่วงที่ผ่านมา มีสาเหตุหลักมาจากการคาดการณ์ว่า Fed จะเร่งปรับขึ้นอัตราดอกเบี้ยที่มากกว่าเดิมในการประชุมสัปดาห์นี้ รวมถึงค่าเงินในกลุ่มตลาดเกิดใหม่ในเอเชีย (Emerging Asia) ปรับตัวอ่อนค่า อาทิ เงินหยวนขึ้นขึ้นไปแตะที่ 7 หยวน/ดอลลาร์ ทำให้นักลงทุนมี Demand ในเงินดอลลาร์สูงขึ้น เนื่องจากเชื่อว่าเงินดอลลาร์เป็น Safe Haven อย่างไรก็ตามฝ่ายวิจัยประเมินว่า ค่าเงินบาทจะเริ่มกลับมาแข็งค่าอีกครั้งจาก 3 ปัจจัยหลัก ได้แก่

- **อัตราเร่งปรับขึ้นดอกเบี้ยมีแนวโน้มว่าจะชะลอตัวในช่วงที่เหลือของปี** เมื่อพิจารณาจาก FED Watch Tool นักลงทุนส่วนใหญ่ยังให้น้ำหนัก 82% ที่ FED จะปรับขึ้นอัตราดอกเบี้ย 0.75% สู่ระดับ 3.25% และให้น้ำหนักเพียง 18% ที่ FED จะปรับขึ้นอัตราดอกเบี้ย 1.00% สำหรับการประชุมในสัปดาห์นี้ ส่วนการประชุมครั้งต่อไป น่าจะเห็น Fed ขึ้นดอกเบี้ยลดน้อยลงเหลือ 0.50% หรือ 0.25%

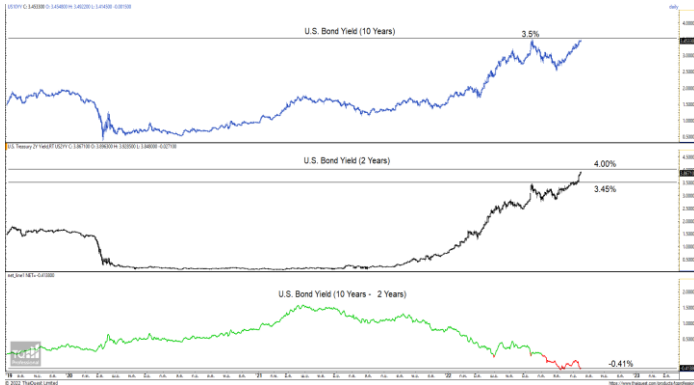
FED Watch Tool

MEETING PROBABILITIES												
MEETING DATE	275-300	300-325	325-350	350-375	375-400	400-425	425-450	450-475	475-500	500-525	525-550	550-575
9/21/2022	0.0%	82.0%	18.0%	0.0%								
11/2/2022	0.0%	0.0%	0.0%	35.2%	54.5%	10.3%	0.0%	0.0%	0.0%			
12/14/2022	0.0%	0.0%	0.0%	0.0%	11.6%	41.6%	39.9%	6.9%	0.0%	0.0%	0.0%	0.0%

ที่มา: Bloomberg, ฝ่ายวิจัย ASPS

- **นักลงทุนยังกังวลเศรษฐกิจสหรัฐเข้าสู่ Recession** โดยเมื่อพิจารณาจาก Inverted Yield Curve พบว่า Bond Yield สหรัฐ 2 ปี - 10 ปี อยู่ที่ -0.41% ติดต่อกันนานต่อเนื่องตั้งแต่เดือน ก.ค. ทำให้การเร่งขึ้นดอกเบี้ยในช่วงถัดไปมี โอกาสชะลอลงได้ โดยมองว่าความเสียหายจาก Recession ถือเป็นต้นทุนสำหรับการ การที่ Fed พิจารณาปรับขึ้นดอกเบี้ยแรง

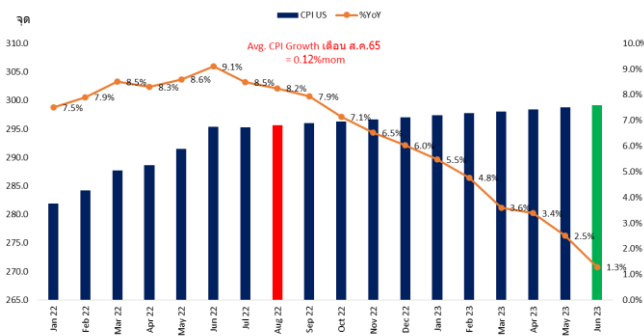
Inverted Yield Curve 2 – 10Y US



ที่มา: Bloomberg, ฝ่ายวิจัย ASPS

- เงินเพื่อสหรัฐฯ คาดว่าผ่านจุด Peak ไปแล้ว หลัง CPI เดือนล่าสุดออกมา 8.3% ลดลงจาก 8.5% จากเดือนก่อนหน้า โดยฝ่ายวิจัยฯ นำการเติบโต CPI รายเดือน เดือนล่าสุดที่ระดับ 0.12%MoM มาคิดเป็นสมมุติฐาน CPI Index ในช่วงถัดไป จะเห็นได้ว่า อัตรา CPI YoY เดือนถัดๆ ไปลดลงอย่างชัดเจน โดยลดลงจาก 8.5%YoY (เดือน ส.ค.65) เหลือ 1.3%YoY (เดือน มิ.ย.66) หรือกลับเข้าสู่ภาวะปกติที่ FED มองไว้ คือระดับเงินเฟ้อต่ำกว่า 2%YoY

คาดการณ์อัตราเงินเฟ้อไทยในช่วงถัดไป



ที่มา: Bloomberg, ฝ่ายวิจัย ASPS

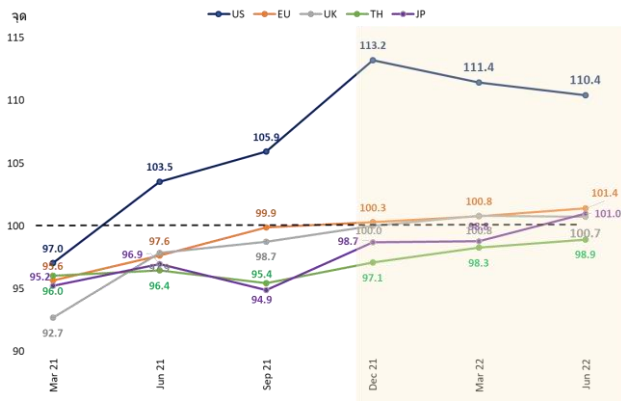
สรุป ทั้ง 3 ปัจจัยช่วยหนุนให้ค่าเงินดอลลาร์มีโอกาสชะลอการแข็งค่าในช่วงเวลาถัดไป หนุนให้ค่าเงินบาทมีแนวโน้มจะชะลอการอ่อนค่าลงเช่นกัน พร้อมกับคาดหวังการกลับมาแข็งค่าจากเศรษฐกิจไทยยังอยู่ในช่วง Recovery

ดอกเบี้ยไทยยังขึ้นได้ช้ากว่าสหรัฐ พร้อมกับอยู่ในช่วงเศรษฐกิจฟื้น

ในช่วงที่เหลือของปี ยังเหลือการประชุม กนง. อีก 2 ครั้ง ฝ่ายวิจัยฯ คาดว่าจะมีการขึ้นดอกเบี้ยครั้งละ 0.25% หน่วงปลายปีดอกเบี้ยไทยเท่ากับ 1.25% น้อยกว่าดอกเบี้ยสหรัฐที่ Fed Watch Tool คาดปลายปีอยู่ที่ 4%

การขึ้นดอกเบี้ยไทยที่ช้ากว่า ส่วนหนึ่งเกิดจากเศรษฐกิจไทยอยู่ในช่วงฟื้นตัวสะท้อนได้จากมูลค่า GDP งวด 2Q65 ยังไม่กลับไปเท่ากันกับก่อนเกิด Covid-19 เลย แตกต่างจากสหรัฐที่เคยขึ้นไปเหนือกว่าเกือบ ๆ 13.2% แล้วเริ่มชะลอตัวลงมา 2 ไตรมาสติดต่อกัน

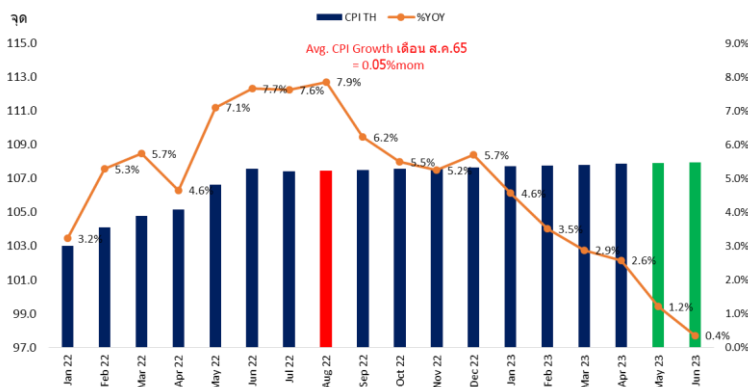
เปรียบเทียบระดับ GDP กับช่วงก่อนเกิด COVID-19 ของแต่ละประเทศ



ที่มา: Bloomberg, ฝ่ายวิจัย ASPS

นอกจากนี้ฝ่ายวิจัยยังเห็นว่า อัตราเงินเฟ้อของไทยในเดือนถัดๆ ไป มีโอกาสลดลงอย่างชัดเจน หากสมมติให้ CPI ตั้งแต่เดือนส.ค. เพิ่มขึ้น 0.05%MoM (เท่ากับการเพิ่มขึ้นของเดือน ก.ค.) หน่วงให้เงินเฟ้อเดือน ส.ค. จะค่อยๆ ลดลงจาก 7.9%YoY จนในเดือนเดือน พ.ค. 66 กลับสู่ภาวะปกติที่ 1.2%YoY ดังรูปด้านล่าง

คาดการณ์อัตราเงินเฟ้อไทยในช่วงถัดไป



ที่มา: Bloomberg, ฝ่ายวิจัย ASPS

สรุป การฟื้นตัวของเศรษฐกิจไทย การขึ้นดอกเบี้ยที่ช้ากว่าสหรัฐ เป็นตัวช่วยหนุนให้ Fund Flow ยังมีโอกาสไหลเข้าตลาดหุ้นไทยในช่วงที่เหลือของปีอยู่ ช่วยพยุงให้ตลาดหุ้นไทยผันผวนน้อยกว่าตลาดหุ้นโลกได้ ดังนั้นหากตลาดหุ้นลงลึกถือเป็นโอกาสทยอยสะสม

คาดหวัง FUND FLOW จากประเทศพัฒนา โยกมาตลาดหุ้นกำลังพัฒนา รวมถึงไทยต่อ

แม้วันศุกร์ที่ผ่านมา ค่าเงินบาทจะอ่อนค่าทะลุ 37 บาท/เหรียญ แต่ Fund Flow ไหลออกจากตลาดหุ้นไทยไม่มากเพียง -819 ล้านบาท และฝ่ายวิจัยคาดว่าเงินบาทมีโอกาสชะลอการอ่อนค่าตามหัวข้อมาก่อนหน้าได้

สรุปแรงซื้อหุ้นไทยจากนักลงทุนต่างชาติ

Investor Type				
	สถาบันฯ	บัญชี บ.อ	ต่างชาติ	ภายในประเทศ
DAY	+1,092.96	-264.93	-815.57	2,173.46
MTD	-2,061.45	5,080.63	-15,654.92	12,635.75
YTD	-120,502.00	2,639.34	158,946.78	41,084.11

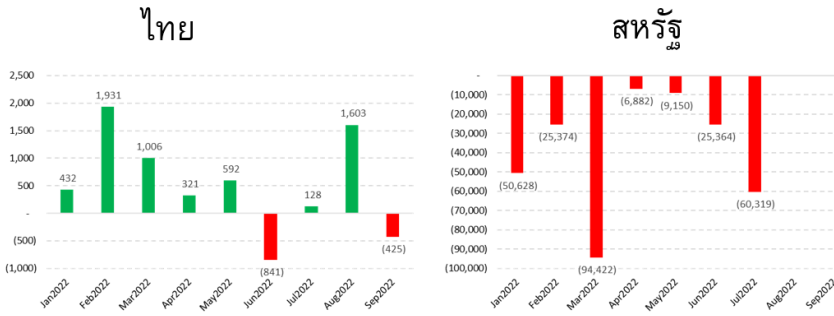
ที่มา: Bloomberg, ฝ่ายวิจัย ASPS

พร้อมกับคาดหวัง Fund Flow จะไหลเข้าในช่วงที่เหลือของปี จาก 2 ส่วน

1. ความเสี่ยงจากการเร่งขึ้นดอกเบี้ยในตลาดหุ้นไทยน้อยกว่าสหรัฐ
2. ความคาดหวังการเติบโตกำไรบริษัทจดทะเบียนจะทยอยเพิ่มขึ้นตามการฟื้นตัวของเศรษฐกิจ ขณะที่บริษัทจดทะเบียนสหรัฐเตรียมรับมือกับการชะลอตัวของเศรษฐกิจ

หนุนให้ Fund Flow ยังมีโอกาสโยกย้ายจากตลาดหุ้นประเทศพัฒนา มาตลาดหุ้นกำลังพัฒนา รวมถึงไทยเหมือนกับในช่วงที่ผ่านมา มา สะท้อนได้จาก 7 เดือนแรกของปีนี้ ต่างชาติขายสุทธิหุ้นสหรัฐมูลค่ารวม -3.89 หมื่นล้านเหรียญ และเป็นการขายสุทธิทุกเดือน ตรงข้ามกับตลาดหุ้นไทยที่ต่างชาติซื้อสุทธิสะสม 4.7 พันล้านเหรียญ (ytd) และเป็นการซื้อสุทธิถึง 7 ใน 9 เดือน

Fund Flow หุ้นไทย vs สหรัฐ (ytd)



ที่มา: Bloomberg, ฝ่ายวิจัย ASPS

สรุปทุกๆ ปัจจัยที่กล่าวมายังคาดหวัง Fund Flow ไทยเข้ามาพุงดัชนีในช่วงที่เหลือของปี ส่วนกลยุทธ์การลงทุนในวันนี้ ความกังวล Fed ขึ้นดอกเบี้ยในช่วงก่อนการประชุมในวันที่ 21 ก.ย. กดดันให้ตลาดหุ้นผันผวน ประเมินกรอบการเคลื่อนไหว 1620 - 1640 จุด แต่ก็ถือเป็นโอกาสในการสะสมเพื่อหวังผลในระยะกลางถึงยาว ส่วนหุ้นเด่นในวันนี้ แนะนำหุ้นที่ได้ประโยชน์จากดอกเบี้ยขาขึ้น อย่าง BBL BLA และหุ้นคาดหวังนักท่องเที่ยวเพิ่มขึ้นตามลำดับ อย่าง AOT เป็น Toppick

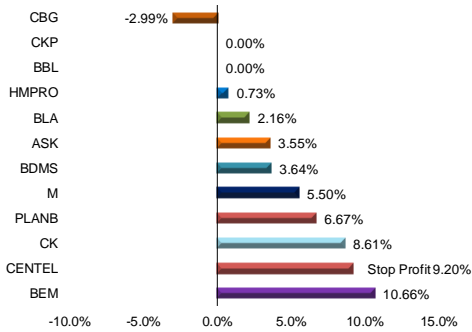
หุ้นที่แนะนำใน Market Talk

Stocks	Start Date	Weight	Accumulated Return	Last Price	Fair Value	PE22F	Dividend Yield	Strategist Comment	BETA
CBG	08 ก.ย.	10%	-2.99%	97.50	121.00	33.89	1.92	ราคาหุ้นที่ 2565 ที่ 2.9 พันล้านบาท (-0.2% YoY) โดยจะกลับมาโตในปี 2566 เป็น 3.6 พันล้านบาท (+24.1% YoY) หรือจะโตเฉลี่ย 11%	1.02
BDMS	30 ส.ค.	10%	3.64%	28.50	32.75	38.39	1.31	คาดแนวโน้มกำไรงวด 3Q65 จะเติบโต YoY และ QoQ ซึ่งเข้าสู่ High Season ของกลุ่มฯ.	0.41
CK	24 ส.ค.	5%	8.61%	22.70	25.00	30.28	1.76	เชื่อว่ากำไร 2H65 จะโตเด่นกว่า 1H65 มาก มีปัจจัยสนับสนุนจากส่วนแบ่งกำไรบริษัท ลูกทั้ง CKP และ BEM ที่เพิ่มขึ้น	1.03
PLANB	06 ก.ย.	5%	6.67%	7.20	9.70	36.52	1.64	แนวโน้มผลประกอบการ 3Q65 คาดเห็นการเติบโตต่อเนื่อง แม้นแนวโน้มเงินสด กระทบจากผลขาดจากผลกระทบเงินเฟ้อที่เร่งตัวขึ้นก่อนหน้า	1.43
BEM	25 ก.ค.	10%	10.66%	9.60	12.00	52.84	1.04	แนวโน้มผลประกอบการจะฟื้นตัวต่อเนื่องจาก Traffic ที่น่าจะรักษา Momentum ให้ต่อเนื่อง ตามการเปิดประเทศและการบริโภคที่ทยอยฟื้นตัวเข้ามาเรื่อยๆ	0.86
ASK	09 ก.ย.	5%	3.55%	36.50	43.00	13.00	3.85	คาดการณ์สุทธิปี 2565-66 เดิมโต 23.2% yoy และ 14.7% yoy เนื่องจากคาดการณ์สุทธิงวด 3Q65 จะเติบโตต่อเนื่องทำ New High อีกไตรมาส	1.36
M	16 ส.ค.	5%	5.50%	57.50	65.00	46.04	1.91	แนวโน้มกำไรฟื้นตัว YoY ต่อเนื่องตลอดตั้งแต่ 2H65 ตามการ Recovery ประเทศ สะท้อนจากยอดขาย 2Q65 ทะยานสู่ 90% ของ Pre-COVID	1.03
HMPRO	30 ส.ค.	10%	0.73%	13.80	17.20	28.25	2.83	คาดว่าแนวโน้มกำไรได้ผ่านพ้นจุดต่ำสุดในงวด 2Q65 ไปแล้ว ซึ่งคาดว่าจะเห็นแนวโน้มกำไรเติบโต YoY และ QoQ ในช่วง 2H65	1.00
CENDEL	10 ส.ค.	10%	9.20%	46.00	54.00	305.55	0.00	ภาพรวมเชิงปริมาณการมี 2565 ที่ขาดทุน 600 ล้านบาท Downside จากปี 2566 เป็น Turn Around เป็นกำไร 528 ล้านบาท คิดเป็น 32% ของกำไรปกติปี 2562	1.18
BLA	14 ก.ย.	5%	2.16%	35.50	52.00	16.13	1.69	ทิศทาง Bond yields ที่ปรับสูงขึ้น จะส่งผลกระทบต่อธุรกิจลงทุนของ BLA และผู้ประกอบการธุรกิจประกันชีวิต	0.86
BBL	16 ก.ย.	15%	0.00%	134.00	152.00	8.88	3.17	แนะนำ ชื่อ ราคาหุ้นถือว่า Laggard กลุ่มฯ ลงร่วมกับแนวโน้มการฟื้นตัวของเศรษฐกิจไทย ทำให้ราคาหุ้นมี Upside Outperform กลุ่มฯ พร้อมคาด Div Yield รว 4% ต่อปี	1.09
CKP	30 ส.ค.	10%	0.00%	5.15	6.40	22.34	1.17	กำไรในงวด 3Q65 คาดผลการดำเนินงานจะดีขึ้นเพราะสิ้นสุดรายได้รวมของปี 2565 โดย CKP ประกาศความพร้อมจ่ายรางวัลพนักงาน 2 ในงวด 3Q65 เพิ่มขึ้นอยู่ที่ 555 จาก 391 ทัศนะดีช่วงนี้	1.02

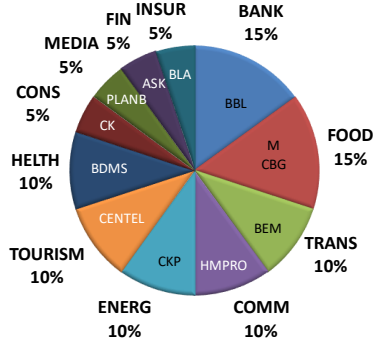
วันศุกร์ที่ผ่านมามี SCB ออกจากพอร์ตแล้วลงทุนใน BBL แทนในสัดส่วนที่เท่ากัน

วันนี้ Stop Profit CENTEL 10% พร้อมกันนำ BDMS 10% และ M 5% ออกจากพอร์ต แล้วลงทุนใน AOT 10% BLA 5% และถือเงินสด 10%

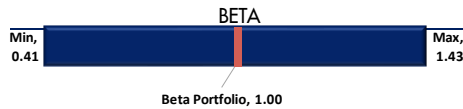
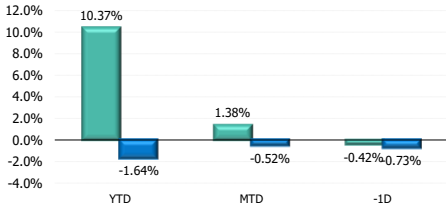
Accumulated returns since our recommendation



Stock Classification



Accumulated returns



ที่มา: สายงานวิจัย บล. เอเชีย พลัส

ANTI-CORRUPTION PROGRESS INDICATOR

คำอธิบายผลการประเมินแต่ละระดับ

ระดับที่ 1 มีนโยบาย (Committed)

มีคำมั่นหรือมติคณะกรรมการในเรื่องการดำเนินธุรกิจที่จะไม่มีส่วนเกี่ยวข้องกับการทุจริตและการดูแลให้บริษัทปฏิบัติตามกฎหมายที่เกี่ยวข้อง

ระดับที่ 2 ประกาศเจตนารมณ์ (Declared)

มีการประกาศเจตนารมณ์เข้าเป็นแนวร่วมปฏิบัติของภาคเอกชนไทยในการต่อต้านการทุจริต (CAC) หรือโครงการต่อต้านทุจริตที่กำหนดให้องค์กรต้องมีกระบวนการในทำนองเดียวกัน

ระดับที่ 3 มีมาตรการป้องกัน (Established)

มีมาตรการป้องกัน การประเมินความเสี่ยง การสื่อสารและฝึกอบรมแก่พนักงาน รวมทั้งการดูแลให้มีการดำเนินการและการทบทวนความเหมาะสมของมาตรการอย่างสม่ำเสมอ

ระดับที่ 4 ได้รับการรับรอง (Certified)

มีการสอบทานจากคณะกรรมการตรวจสอบหรือผู้สอบบัญชีที่สำนักงาน ก.ล.ต. ให้ความเห็นชอบ และได้รับการรับรองหรือผ่านการตรวจสอบเพื่อให้ความเชื่อมั่นอย่างเป็นอิสระจากหน่วยงานภายนอก (เช่น CAC)

ระดับที่ 5 ขยายผลสู่ผู้ที่เกี่ยวข้อง (Extended)

มีการขยายผลการดำเนินนโยบายต่อต้านการทุจริตสู่ผู้ที่เกี่ยวข้องในห่วงโซ่อุปทาน และการเปิดเผยข้อมูลเกี่ยวกับกรณีทุจริตที่เกิดขึ้น

เปิดเผยบ้างแต่ไม่มีนโยบายที่ชัดเจน

ไม่เปิดเผยหรือไม่มีนโยบาย

CG SCORE: การจัดอันดับบรรษัทภิบาล

คำอธิบายผลการประเมินแต่ละระดับ

ระดับคะแนน 5 (90-100) : ดีเลิศ



ระดับคะแนน 4 (80-89) : ดีมาก



ระดับคะแนน 3 (70-79) : ดี



NR. : ไม่ปรากฏชื่อในรายงาน CGR

"Disclaimer: การเปิดเผย (ก) ผลสำรวจในเรื่องการกำกับดูแลกิจการ (Corporate Governance Report) ที่จัดทำโดยสมาคมส่งเสริมสถาบันกรรมการบริษัทไทย (IOD) และ (ข) ผลการประเมินดัชนีชี้วัดความดีความชอบในการป้องกันการมีส่วนเกี่ยวข้องกับการทุจริตคอร์รัปชัน (Anti-Corruption Progress Indicators) ที่จัดทำโดยสถาบันที่เกี่ยวข้อง ซึ่งมีการเปิดเผยโดยสำนักงานคณะกรรมการกำกับหลักทรัพย์และตลาดหลักทรัพย์นี้ เป็นการสำรวจและประเมินโดยสมาคมหรือสถาบันที่เกี่ยวข้องจากข้อมูลที่ได้รับจากบริษัทจดทะเบียนตามที่บริษัทจดทะเบียนได้ระบุใน (ก) แบบแสดงข้อมูลตามหลักเกณฑ์ Corporate Governance Report of Thai Listed Companies (CGR) ประจำปี และ (ข) แบบแสดงข้อมูลเพื่อการประเมิน Anti-Corruption ซึ่งได้อ้างอิงข้อมูลจากแบบแสดงรายการข้อมูลประจำปี (แบบ 56-1) รายงานประจำปี (แบบ 56-2) หรือในเอกสารหรือรายงานอื่นที่เกี่ยวข้องของบริษัทจดทะเบียนนั้น แล้วแต่กรณี โดยเป็นการสำรวจและประเมินจากข้อมูลของบริษัทจดทะเบียนที่มีการเปิดเผยต่อสาธารณะ และเป็นข้อมูลที่ผู้ลงทุนทั่วไปสามารถเข้าถึงได้ และเป็นการดำเนินการตามนโยบายของสำนักงานคณะกรรมการกำกับหลักทรัพย์และตลาดหลักทรัพย์

ทั้งนี้ ผลการสำรวจหรือผลการประเมินดังกล่าวเป็นการนำเสนอในมุมมองของ IOD หรือสถาบันที่เกี่ยวข้องซึ่งเป็นบุคคลภายนอก โดยมีได้เป็นการประเมินการปฏิบัติของบริษัทจดทะเบียนในตลาดหลักทรัพย์แห่งประเทศไทย และมีได้ใช้ข้อมูลภายในเพื่อการประเมินแต่อย่างใด

เนื่องจากผลสำรวจหรือผลการประเมินดังกล่าวเป็นเพียงผลสำรวจหรือผลการประเมิน ณ วันที่ปรากฏในผลสำรวจหรือผลการประเมินเท่านั้น ดังนั้น ผลสำรวจหรือผลการประเมินจึงอาจเปลี่ยนแปลงได้ภายหลังวันดังกล่าว หรือเมื่อข้อมูลที่เกี่ยวข้องมีการเปลี่ยนแปลง ทั้งนี้ บริษัทหลักทรัพย์ [ม] มิได้ยืนยัน ตรวจสอบ หรือรับรองความถูกต้องครบถ้วนของผลสำรวจหรือผลการประเมินดังกล่าวแต่อย่างใด"

CG SCORE: การจัดอันดับบริษัทกษา

AAV	AUCT	BRR	CPF	EPG	HANA	KKP	METCO	NYT	PR9	S	SE-ED	SST	THANI	TQM	U
ADVANC	AWC	BTS	CPI	ETC	HARN	KSL	MFEC	OISHI	PREB	S&J	SELIC	STA	THCOM	TRC	UAC
AF	AYUD	BTW	CPN	FPI	HMPRO	KTB	MINT	OR	PRG	SAAM	SENA	STEC	THG	TRU	UBIS
AH	BAFS	BWG	CRC	FPT	ICC	KTC	MANO	ORI	PRM	SABINA	SENAJ	STI	THIP	TRUE	UV
AIRA	BANPU	CENTEL	CSS	FSMART	ICHI	LALIN	MOONG	OSP	PROUD	SAMART	SHR	SUN	THRE	TSC	VGI
AKP	BAY	CFRESH	DDD	GBX	III	LANNA	MSC	OTO	PSH	SAMTEL	SIRI	SUSCO	THREL	TSR	VIH
AKR	BBL	CHEWA	DELTA	GC	ILINK	LH	MST	PAP	PSL	SAT	SIS	SUTHA	TIPI	TSTE	WACOAL
ALT	BCP	CHO	DEMCO	GCAP	ILM	LHFG	MTC	PCSGH	PTG	SC	SITHAI	SVI	TIPCO	TSTH	WAVE
AMA	BCPG	CIMBT	DRT	GFPT	INTUCH	LIT	MVP	PDG	PTT	SCB	SMK	SYMC	TISCO	TTA	WHA
AMATA	BDMS	CK	DTAC	GGC	IP	LPN	NCL	PDJ	PTTEP	SCC	SMPC	SYNTEC	TK	TTB	WHAUP
AMATAV	BEM	CKP	DUSIT	GLAND	IRPC	MACO	NEP	PG	PTTGC	SCCC	SNC	TACC	TKT	TTCL	WICE
ANAN	BGC	CM	EA	GLOBAL	ITEL	MAJOR	NER	PHOL	PYLON	SCG	SONIC	TASCO	TMT	TTW	WINNER
AOT	BGRIM	CNT	EASTW	GPI	IVL	MAKRO	NKI	PLANB	Q-CON	SCGP	SPALI	TCAP	TNDT	TU	ZEN
AP	BIZ	COM7	ECF	GPSC	JWD	MALEE	NOBLE	PLANET	QH	SCM	SPI	TEAMG	TNITY	TVDH	
ARIP	BKI	COMAN	ECL	GRAMMY	K	MBK	NSI	PLAT	QTC	SDC	SPRC	TFMAMA	TOA	TVI	
ARROW	BOL	COTTO	EE	GULF	KBANK	MC	NVD	PORT	RATCH	SEAFCO	SPVI	TGH	TOP	TVO	
ASP	BPP	CPALL	EGCO	GUNKUL	KCE	MCOT	NWR	PPS	RS	SEAOIL	SSSC	THANA	TPBI	TWPC	

2S	APCS	BEYOND	CMC	ESSO	HTC	JMART	LHK	NBC	PMTA	RT	SGF	SRICHA	TIGER	TRT	WP
7UP	APURE	BFIT	COLOR	ESTAR	HYDRO	JMT	LOXLEY	NCAP	PPP	RWI	SIAM	SSC	TITLE	TSE	XO
ABICO	AQUA	BJC	CPL	ETE	ICN	KBS	LRH	NCH	PPPM	S11	SINGER	SSF	TKN	TVT	XPG
ABM	ASAP	BJCHI	CPW	FE	IFS	KCAR	LST	NETBAY	PRIME	SA	SKE	STANLY	TKS	TWP	YUASA
ACE	ASEFA	BLA	CRD	FLOYD	IMH	KEX	M	NEX	PRIN	SAK	SKN	STGT	TM	UEC	
ACG	ASIA	BR	CSC	FN	IND	KGI	MATCH	NINE	PRINC	SALEE	SKR	STOWER	TMC	UMI	
ADB	ASIAN	BROOK	CSP	FNS	INET	KIAT	MBAX	NRF	PSG	SAMCO	SKY	STPI	TMD	UOBKH	
AEONTS	ASIMAR	CBG	CWT	FORTH	INSET	KISS	MEGA	NTV	PSTC	SANKO	SLP	SUC	TMI	UP	
AGE	ASK	CEN	DCC	FSS	INSURE	KOOL	META	OCC	PT	SAPPE	SMIT	SWC	TMLL	UPF	
AHC	ASN	CGH	DCON	FTE	IRC	KTIS	MFC	OGC	PTECH	SAWAD	SMT	SYNEX	TNL	UPOIC	
AIT	ATP30	CHARAN	DHOUSE	FVC	IRCP	KUMWEL	MGT	PATO	QLT	SCI	SNP	TAE	TNP	UTP	
ALL	B	CHAYO	DOD	GEL	IT	KUN	MICRO	PB	RBF	SCN	SO	TAKUNI	TOG	VCOM	
ALLA	BA	CHG	DOHOME	GENCO	ITD	KWC	MILL	PICO	RCL	SCP	SORKON	TCC	TPA	VL	
ALUCON	BAM	CHOTI	DV8	GJS	J	KWM	MITSIB	PIMO	RICHY	SE	SPA	TCMC	TPAC	VPO	
AMANAH	BC	CHOW	EASON	GYT	JAS	L&E	MK	PJW	RML	SFLEX	SPC	TEAM	TPCS	VRANDA	
AMARIN	BCH	CI	EFORL	HEMP	JCK	LDC	MODERN	PL	ROUNA	SFP	SPCG	TFG	TPS	WGE	
APCO	BEC	CIG	ERW	HPT	JCKH	LEO	MTI	PM	RPC	SFT	SR	TFI	TRITN	WIK	

A	AS	BROCK	CMAN	EP	HUMAN	KASET	M-CHAI	NNCL	PRAKIT	SGP	SQ	TNH	TTI	WIN	
AI	AU	BSBM	CMO	F&D	IHL	KCM	MCS	NOVA	PRAPAT	SICT	SSP	TNR	TYCN	WORK	
AIE	B52	BSM	CMR	FMT	IIG	KK	NDX	PRECHA	SIMAT	STAR	STARK	TOPP	UKEM	WPH	
AJ	BEAUTY	BTNC	CPT	GIFT	INGRS	KKC	MJD	NUSA	PTL	SISB	STC	TPCH	UMS	YGG	
ALPHAX	BGT	BYD	CRANE	GLOCON	INOX	KWI	MORE	PAF	RJH	SK	SUPER	TPJPL	UNIQU	ZIGA	
AMC	BH	CAZ	CSR	GREEN	JAK	KYE	MUD	PF	RP	SMART	SVOA	TPJPP	UPA		
APP	BIG	CCP	D	GSC	JR	LEE	NC	PK	RPH	SOLAR	TC	TPLAS	UREKA		
AO	BLAND	CGD	EKH	GTB	JTS	LPH	NDR	PLE	RSP	SPACK	TCCC	TPOLY	VIBHA		
ARIN	BM	CITY	EMC	HTECH	JUBILE	MATI	NFC	PPM	SABUY	SPG	THMUI	TQR	W		

Anti-corruption Progress Indicator

ได้รับการรับรอง

2S	AYUD	BSBM	CPN	FPI	HENG	KBS	MATCH	NOBLE	PM	QH	SE-ED	SSF	THANI	TPCS	UOBKH
7UP	B	BTS	CRC	FPT	HMPRO	KCAR	MBAX	NOK	PPP	QLT	SELIC	SSP	THCOM	TPP	UPF
ADVANC	BAFS	BWG	CSC	FSMART	HTC	KCE	MBK	NSI	PPPM	QTC	SENA	SSSC	THIP	TRU	UV
AF	BAM	CEN	DCC	FSS	ICC	KGI	MC	NWR	PPS	RATCH	SGP	SST	THRE	TRUE	VGI
AI	BANPU	CENTEL	DELTA	FTE	ICHI	KKP	MCOT	OCC	PR9	RML	SINGER	STA	THREL	TSC	VIH
AIE	BAY	CFRESH	DEMCO	GBX	IFS	KSL	META	OGC	PREB	RWI	SIRI	STGT	TIDLOR	TSTE	WACOAL
AIRA	BBL	CGH	DIMET	GC	III	KTB	MFC	ORI	PRG	S&J	SITHAI	STOWER	TIPCO	TSTH	WHA
AJ	BCH	CHEWA	DRT	GCAP	ILINK	KTC	MFEC	PAP	PRINC	SAAM	SKR	SUSCO	TISCO	TTA	WHAUP
AKP	BCP	CHOTI	DTAC	GEL	INET	KWI	MILL	PATO	PRM	SABINA	SMIT	SVI	TKS	TTB	WICE
AMA	BCPG	CHOW	DUSIT	GFPT	INSURE	L&E	MINT	PB	PROS	SAPPE	SMK	SYMC	TKT	TTCL	WIK
AMANAH	BE8	CIG	EA	GGC	INTUCH	LANNA	MONO	PCSGH	PSH	SAT	SMPC	SYNTEC	TMILL	TU	XO
AMATA	BEC	CIMBT	EASTW	GJS	IRC	LH	MOONG	PDG	PSL	SC	SNC	TAE	TMT	TVDH	YUASA
AMATAV	BEYOND	CM	EGCO	GPI	IRPC	LHFG	MSC	PDJ	PSTC	SCB	SNP	TAKUNI	TNITY	TVI	ZEN
AP	BGC	CMC	EP	GPSC	ITEL	LHK	MST	PG	PT	SCC	SORKON	TASCO	TNL	TVO	ZIGA
APCS	BGRIM	COM7	EPG	GSTEEL	IVL	MTC	PHOL	PTG	SCCC	SPACK	SPACK	TCAP	TNP	TWPC	
AS	BKI	COTTO	ERW	GULF	JKN	LRH	MTI	PK	PTT	SCG	SPALI	TCMC	TNR	U	
ASIAN	BLA	CPALL	ESTAR	GUNKUL	JR	M	NBC	PL	PTTEP	SCGP	SPAL	TFG	TOG	UBE	
ASK	BPP	CPF	ETE	HANA	K	MAJOR	NEP	PLANB	PTTGC	SCM	SPI	TFI	TOP	UBIS	
ASP	BROOK	CPI	FE	HARN	KASET	MAKRO	NINE	PLANET	PYLON	SCN	SPRC	TFMAMA	TOPP	UEC	
AWC	BRR	CPL	FNS	HEMP	KBANK	MALEE	NKI	PLAT	Q-CON	SEAOIL	SRICHA	TGH	TPA	UKEM	

ประกาศเจตนา

AH	B52	CPW	ECF	FLOYD	J	KEX	NCAP	OR	SAK	SUPER	TMI	VARO			
ALT	CH	DDD	EKH	GLOBAL	JMART	KUMWEL	NOVA	PIMO	SIS	SVT	TQM	VIBHA			
APCO	CI	DHOUSE	ETC	ILM	JMT	LDC	NRF	PLE	SSS	TKN	TRT	W			
ASW	CPR	DOHOME	EVER	INOX	JTS	MEGA	NUSA	RS	STECH	TMD	TSI	WIN			