

### SET INDEX แกร่ง แต่ต้องรอดูประชุม กนง.

SET Index วานนี้ปรับตัวขึ้นมาสวนตลาดหุ้นสำคัญทั่วโลก ซึ่งเป็นตัวสะท้อนให้เห็นถึงความแข็งแกร่งในเชิงเปรียบเทียบ โดยจุดที่สร้างความโดดเด่นได้แก่ ภาพใหญ่เศรษฐกิจไทยที่ฟื้นตัวชัดเจนเทียบกับประเทศในกลุ่มพัฒนาแล้วที่อยู่ในภาวะชะลอตัวจนถึงถดถอย, ผลประกอบการบริษัทจดทะเบียนเติบโตเกินคาดทำให้เห็นการปรับเพิ่มประมาณการ และ ในทาง Valuation พบว่า Market Earning Yield Gap ของตลาดหุ้นบ้านเราสูงถึง 4.5 – 4.7% เทียบกับ MSCI World ที่ 2.2% สำหรับ Investment Theme ที่ชัดเจนที่สุดในช่วงเวลานี้คือ กลุ่มการเดินทางท่องเที่ยว หลังจากทีหลายประเทศในภูมิภาคเอเชียกลับมาเปิดรับนักท่องเที่ยวตามปกติ ค่าเงินบาทที่อ่อนค่า และ การยกเลิกมาตรการควบคุม Covid-19 โดยน่าจะเห็นการยกเลิก พ.ร.ก.ฉุกเฉิน ในการประชุม ศบค.วันนี้

SET Index ยังน่าจะอยู่ในภาวะผันผวน กรอบการเคลื่อนไหว 1630 – 1655 จุด พอร์ตจำลองวันนี้ไม่มีการปรับเปลี่ยนหุ้น แต่ให้ยก Stop profit หุ้น PLANB ขึ้นไปอีก ระดับเงินสดสำรอง 20% ของพอร์ต หุ้น Top Pick เลือก BBL, CKP และ ERW

#### SUPPORT & RESISTANCE

แนวรับ 1,630 จุด

แนวต้าน 1,655 จุด

#### TOP PICKS

BBL FV@B 152.00

CKP FV@B 6.40

ERW FV@B 4.60

#### PORTFOLIO

IN: ➡

OUT: ➡

Stocks	Start Date	Weight	Return	Last Price	Fair Value
ERW	20 ก.ย.	5%	▲ 4.9%	4.26	4.60
AOT	19 ก.ย.	10%	■ 0.0%	73.00	80.00
PLANB	06 ก.ย.	5%	▲ 8.1%	7.30	8.50
BEM	25 ก.ย.	10%	▲ 7.8%	9.35	12.00
CASH	19 ก.ย.	20%	■ 0.0%	N.A.	N.A.
HMPRO	30 ส.ค.	10%	■ 0.0%	13.70	17.20
BIA	14 ก.ย.	10%	▲ 2.1%	36.00	52.00
BBL	16 ก.ย.	15%	▲ 2.6%	137.50	152.00
TISCO	20 ก.ย.	5%	▼ -0.5%	95.50	105.00
CKP	30 ส.ค.	10%	▲ 4.9%	5.40	6.40

#### ผลการประชุมธนาคารกลางของหลายประเทศ

Country	Central Bank Meeting on Interest Rates				CPI %YoY		
	Date	Meeting	Change	Actual	June	July	Aug
US	21 Sep 65	FED (6th)	▲ 0.75%	3.25%	9.10	8.50	8.30
UK	22 Sep 65	BOE (6th)	▲ 0.50%	2.25%	9.40	10.10	9.90
SW	22 Sep 65	SNB (3rd)	▲ 0.75%	0.50%	3.4	4.5	3.5
PH	22 Sep 65	BSP (6th)	▲ 0.50%	4.25%	6.1	6.4	6.3
HK	22 Sep 65	HKMA	▲ 0.75%	3.50%	1.8	1.9	1.9
IDR	22 Sep 65	BI (9th)	▲ 0.50%	4.25%	4.4	4.9	4.7
JP	22 Sep 65	BOJ (6th)	■ 0.00%	-0.10%	2.40	2.60	2.80
TH	28 Sep 65	BOT (5th)	+0.25% P	1.00% P	7.66	7.61	7.86

ที่มา: Bloomberg, ฝ่ายวิจัย ASPS

#### RESEARCH DIVISION

บริษัทหลักทรัพย์ เอเชีย พลัส

เกศศักดิ์ ทวีธีระธรรม

นักวิเคราะห์ปัจจัยพื้นฐานด้านตลาดทุน และทางเทคนิค

เลขทะเบียนนักวิเคราะห์: 004132

กราดร เตียรณปราโมทย์

นักวิเคราะห์ปัจจัยพื้นฐานด้านหลักทรัพย์

เลขทะเบียนนักวิเคราะห์: 075365

ภวัต ภัทรพงศ์

นักวิเคราะห์ปัจจัยพื้นฐานด้านหลักทรัพย์

เลขทะเบียนนักวิเคราะห์: 117985

### ธนาคารกลางหลายแห่งปรับขึ้นดอกเบี้ยตาม FED กดดันการตัดสินใจ ในการประชุม กนง. สัปดาห์หน้า

ธนาคารกลางหลายประเทศได้ปรับขึ้นอัตราดอกเบี้ยเพื่อสกัดเงินเฟ้อ ตามแนวโน้มการเร่งปรับขึ้นอัตราดอกเบี้ยสหรัฐฯที่ 0.75% ในการประชุม Fed ครั้งที่ผ่านมา แบ่งเป็น

#### ประเทศที่ขึ้นดอกเบี้ยสูงกว่าตลาดคาด

- **ธนาคารกลางอินโดนีเซีย** ปรับขึ้นอัตราดอกเบี้ยซื้อคืนพันธบัตรโดยมีสัญญาณขายคืนระยะเวลา 7 วัน ในอัตรา 0.50% (สูงกว่าตลาดคาดไว้ที่ 0.25% ) สู่ระดับ 4.25%









#### ประเทศที่ขึ้นดอกเบี้ยตามตลาดคาด

- **ธนาคารกลางสวีตเซอร์แลนด์** ปรับขึ้นอัตราดอกเบี้ยนโยบาย 0.75% สู่ระดับ 0.5% จากก่อนหน้านี้อยู่ที่ระดับ -0.25%
- **ธนาคารกลางฟิลิปปินส์** ปรับขึ้นอัตราดอกเบี้ยนโยบาย 0.50% สู่ระดับ 4.25%
- **ธนาคารกลางฮ่องกง** ปรับขึ้นอัตราดอกเบี้ยนโยบาย 0.75% สู่ระดับ 3.5%
- **ธนาคารกลางญี่ปุ่น (BOJ)** คงอัตราดอกเบี้ยนโยบายที่ -0.1%

#### ประเทศที่ขึ้นดอกเบี้ยต่ำกว่าตลาดคาด

- **ธนาคารกลางอังกฤษ (BOE)** ปรับขึ้นอัตราดอกเบี้ยนโยบาย 0.50% (ต่ำกว่าตลาดคาดไว้ที่ 0.75% ) สู่ระดับ 2.25% ซึ่งเป็นระดับสูงสุดในรอบ 14 ปี หรือนับตั้งแต่ปี 2551

### ผลการประชุมธนาคารกลางของหลายประเทศ

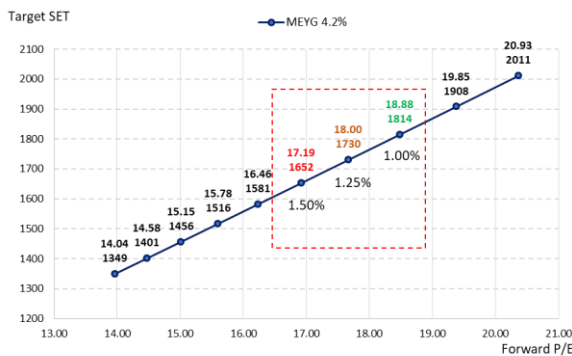
Country	Central Bank Meeting on Interest Rates					CPI %YoY		
	Date	Meeting	Change	Actual	June	July	Aug	
 US	21 Sep 65	FED (6th)	▲ 0.75%	3.25%	9.10	8.50	8.30	
 UK	22 Sep 65	BOE (6th)	▲ 0.50%	2.25%	9.40	10.10	9.90	
 SW	22 Sep 65	SNB (3rd)	▲ 0.75%	0.50%	3.4	4.5	3.5	
 PH	22 Sep 65	BSP (6th)	▲ 0.50%	4.25%	6.1	6.4	6.3	
 HK	22 Sep 65	HKMA	▲ 0.75%	3.50%	1.8	1.9	1.9	
 IDR	22 Sep 65	BI (9th)	▲ 0.50%	4.25%	4.4	4.9	4.7	
 JP	22 Sep 65	BOJ (6th)	▬ 0.00%	-0.10%	2.40	2.60	2.80	
 TH	28 Sep 65	BOT (5th)	+0.25% P	1.00% P	7.66	7.61	7.86	

ที่มา: Bloomberg, ฝ่ายวิจัย ASPS

สำหรับบ้านเรา กระทรวงการคลังได้หารือร่วมกับธนาคารแห่งประเทศไทย (ธปท.) ซึ่งมีการกำหนดแนวทางในการพิจารณาปรับขึ้นอัตราดอกเบี้ยนโยบายของไทย โดยจะให้น้ำหนักกับ 3 ปัจจัยหลัก ได้แก่ อัตราเงินเฟ้อ, การขยายตัวของเศรษฐกิจ และเงินทุนเคลื่อนย้าย ซึ่ง กนง. และธปท.จะเป็นผู้พิจารณา

ด้วยการอ่อนค่าของค่าเงินบาทที่ค่อนข้างเร็ว ทำให้ฝ่ายวิจัยยังไม่ตัดความน่าจะเป็นที่การประชุม กนง. ในวันที่ 28 ก.ย. นี้ กนง. อาจ ปรับขึ้นดอกเบี้ยมากกว่าคาดการณ์ไว้ที่ 0.25% ทั้งนี้ฝ่ายวิจัยฯ ประเมินว่า ในการขึ้นดอกเบี้ยสูงกว่าคาดทุกๆ 0.25% จะกดดันเป้าหมายดัชนีลดลงราว 78 จุด ทั้งนี้หากดอกเบี้ยปลายปีปรับเพิ่มขึ้นจาก 1.25% เป็น 1.50% จะทำให้ดัชนีเป้าหมายปลายปีอยู่ที่ 1730 จุด ลดลงเหลือ 1652 จุด

### Target SET Index ณ ระดับดอกเบี้ยต่างๆ



ที่มา: Bloomberg, ฝ่ายวิจัย ASPS

สรุป ธนาคารกลางหลายประเทศได้ปรับขึ้นอัตราดอกเบี้ย ตามแนวโน้มคาดการณ์ว่า FED เร่งขึ้นอัตราดอกเบี้ยต่อเนื่อง ซึ่งเป็นการสร้างความกดดันต่อการตัดสินใจปรับขึ้นอัตรานโยบายดอกเบี้ยของไทยในสัปดาห์หน้า

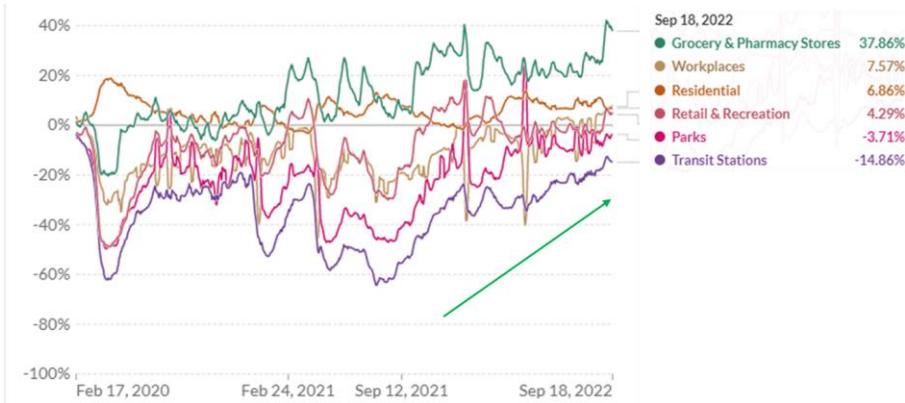
### ภาคการท่องเที่ยวมีโอกาสฟื้นตัวเด่น หลังเพื่อนบ้านทยอยเปิดประเทศ ชอบ ERW ที่สุดในกลุ่มฯ

การแพร่ระบาด COVID-19 ทั่วโลกทำให้หลายประเทศปิดการเดินทางระหว่างประเทศลง รวมถึงกิจกรรมภายในประเทศ ขณะที่ปัจจุบันสถานการณ์การแพร่ระบาด COVID-19 คลี่คลาย เข้าสู่ภาวะที่ใกล้ปกติ หนุ่รัฐบาลประเทศต่างๆทยอยเปิดประเทศมากขึ้น เพื่อกระตุ้นเศรษฐกิจในช่วงที่เหลือของปี โดยมีรายละเอียดแต่ละประเทศ ดังนี้

- **จีน** ประกาศยกเลิกมาตรการล็อกดาวน์เมืองเฉิงตู มีผลตั้งแต่ 15 ก.ย.65
- **ญี่ปุ่น** จะเปิดประเทศ รับนักท่องเที่ยวฟรีวีซ่า ให้เข้าไปเที่ยวได้เองไม่ต้องผ่านทัวร์ และยกเลิกการจำกัดจำนวน 50,000 คนต่อวัน ตั้งแต่ 11 ต.ค.65
- **ไต้หวัน** อาจเปิดประเทศต้อนรับนักท่องเที่ยวจากประเทศที่ได้รับการยกเว้นวีซ่า พร้อมกับยกเว้นการกักตัวเข้าประเทศ ตั้งแต่ 13 ต.ค.65

ขณะที่ประเทศไทยวันนี้ คาดว่า ศบค.ชุดใหญ่ จะพิจารณายกเลิก พ.ร.ก.ฉุกเฉิน ซึ่งหากประเด็นดังกล่าวได้รับความเห็นชอบ ก็จะมีผลเป็นการยุบ ศบค. รวมถึงหน่วยงานภายใต้ ศบค. และยกเลิกคำสั่งทั้งหมดที่ออกโดย ศบค. โดยจะเริ่มมีผลบังคับใช้ตั้งแต่ 1 ต.ค.65 คาดเป็นปัจจัยหนุนให้ค่า Google Mobility Trend ของไทย ปรับตัวขึ้นไป ซึ่งล่าสุดกิจกรรมต่างๆปรับตัวขึ้นสูงกว่าช่วงต้นปีทั้งสิ้น มีเพียงสวนสาธารณะ และ สถานีขนส่งสาธารณะที่ยังอยู่ระดับต่ำกว่าช่วงก่อนเกิด Covid-19 แต่ทิศทางยังเพิ่มขึ้นต่อเนื่องอยู่ ดังรูปด้านล่าง

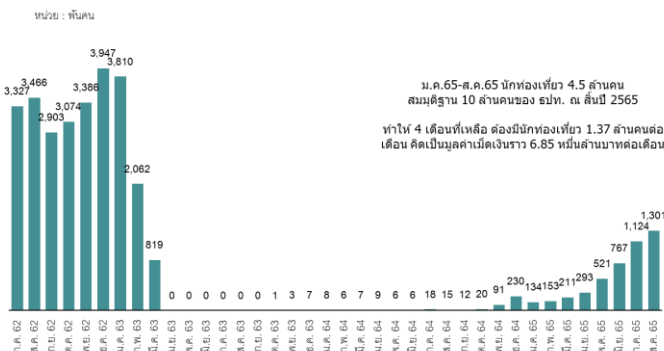
### Google Mobility Trend Thailand



ที่มา: Bloomberg, ฝ่ายวิจัย ASPS

ขณะที่ตัวเลขนักท่องเที่ยวต่างชาติมาไทย 7M65 ที่ 3.2 ล้านคน (ก.ค. 1.12 ล้านคน) คิดเป็นระดับ 14% ของ 7M62 โดย ธปท. คาดช่วงที่เหลือของปีนักท่องเที่ยวต่างชาติมาไทยเฉลี่ย 1.4 ล้านคนต่อเดือน จะหนุนนักท่องเที่ยวต่างชาติมาไทยปี 2565 ราว 10 ล้านคน และปีหน้า 20 ล้านคน กลับสู่ระดับ 50% ของ Pre-COVID ซึ่งสอดคล้องกับสมมุติฐาน GDP Growth ของ ธปท.ที่คาดปีนี้ +3% และปีหน้า 4.2%

### จำนวนนักท่องเที่ยวเข้าไทยรายเดือน



ที่มา: Bloomberg, ฝ่ายวิจัย ASPS

สรุป ภาครัฐผ่อนคลายมาตรการควบคุมโควิด-19 บวกกับหากยกเลิกพ.ร.ก.ฉุกเฉิน อีกทั้งหลายประเทศทยอยเปิดประเทศมากขึ้น คาดหนุนภาคการท่องเที่ยวไทยกลับมาโดดเด่นอีกครั้ง หลังซบเซาจากวิกฤตโควิดมานาน ตีต่อหุ้นกลุ่มท่องเที่ยว โดยฝ่ายวิจัยฯชอบ ERW มากสุด

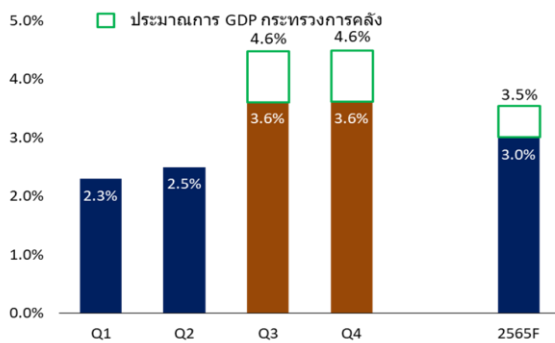
### ภาพรวมตลาดหุ้นไทยยังดูแกร่งกว่าตลาดหุ้นพัฒนาแล้ว วันนี้เลือก BBL CKP ERW เป็น TOP PICK

หากดูผลตอบแทนตลาดหุ้นโลก พบว่า ในปีนี้หุ้นโลก (MSCI World Index) ลดลง 22.9%ytd และลดลง 5.3%mtd จากความกังวลเศรษฐกิจกำลังเข้าสู่ช่วง Recession พร้อมกับแรงกดดันการเร่งขึ้นดอกเบี้ยเพื่อสกัดกั้นเงินเฟ้อ ขณะที่ตลาดหุ้นไทยยังแข็งแกร่งกว่าตลาดหุ้นโลก โดยผลตอบแทน (ytd) ยังทรงๆ ตัว -0.7% และ +0.4%mtd

ฝ่ายวิจัยฯ ประเมินว่า ตลาดหุ้นไทยยังมีความได้เปรียบตลาดหุ้นในแถบประเทศพัฒนาแล้วต่อเนื่อง ด้วยเหตุผลต่างๆ ดังนี้

1. เศรษฐกิจไทยในช่วง 2H65 ยังมีโอกาสเติบโตได้ดีเด่นกว่าประเทศพัฒนาแล้ว โดยกระทรวงการคลังยังเชื่อมั่นว่า GDP65F ของไทย มีโอกาสเติบโตในกรอบ 3% - 3.5% แสดงว่าในช่วง 2H65 มีโอกาสเติบโตเฉลี่ยที่ 3.6% - 4.6% สูงกว่า GDP2Q65 เติบโต 2.5% และ GDP1Q65 เติบโต 2.3%

#### 2H65 เศรษฐกิจไทยโต 3.6% - 4.6% เพื่อเป้าหมายทั้งปี 3% -3.5%



ที่มา: Bloomberg, ฝ่ายวิจัย ASPS

2. กำไรบริษัทจดทะเบียนไทย 65 เติบโตได้ 2 หลัก และเติบโตต่อปีหน้า โดยเฉพาะหุ้นกลุ่ม Domestic โดยฝ่ายวิจัยฯประเมินกำไรบริษัทจดทะเบียนปีนี้เติบโต 12.6% และปีหน้ายังเติบโตต่อ 4.9% โดยเฉพาะกลุ่มหุ้น Ex Energy-Petro ปี 66 เติบโต 14.3%

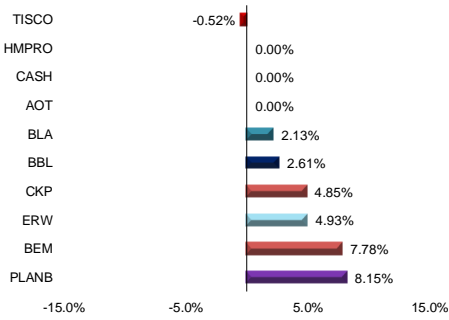


### หุ้นที่แนะนำใน Market Talk

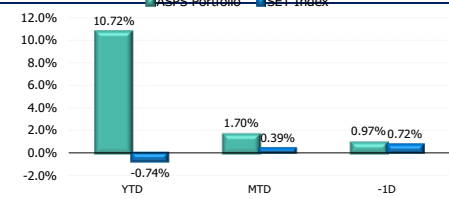
Stocks	Start Date	Weight	Accumulated Return	Last Price	Fair Value	PE22F	Dividend Yield	Strategist Comment	BETA
ERW	20 ก.ย.	5%	4.93%	4.26	4.60	NM	0.00	แนวโน้มการดำเนินงานทยอยดีขึ้นตั้งแต่ 3Q65 และได้เป็นอันดับ 1 ต่อเนื่องถึง 1Q66 ซึ่งน่าจะเป็นช่วงที่เริ่มเห็นการ Turn around เป็นกำไร หนุนด้วยการเปิดประเทศและ High Season ของท่องเที่ยวไทย	1.43
AOT	19 ก.ย.	10%	0.00%	73.00	80.00	NM	0.00	แนวโน้มการดำเนินงาน 4Q65 (ก.ย. - ก.ย. 65) ดีขึ้น QoQ และ YoY หนุนด้วยการฟื้นตัวของนักท่องเที่ยวต่างชาติ หลังยกเลิก THAILAND PASS ตั้งแต่ 1 ก.ย. 65	0.94
PLANB	06 ก.ย.	5%	8.15%	7.30	8.50	37.02	1.62	แนวโน้มผลประกอบการ 3Q65 คาดเห็นการเติบโตต่อเนื่อง แม้แนวโน้มเปิดเงินโฆษณาลดลงจากผลกระทบเงินเฟ้อที่ส่งผลกระทบต่อต้นทุน	1.42
BEM	25 ก.ย.	10%	7.78%	9.35	12.00	51.46	1.07	แนวโน้มผลประกอบการที่เติบโตเนื่องจาก Traffic ที่น่าจับตามอง Momentum ฟื้นตัวต่อเนื่อง ตามการเปิดประเทศและการฟื้นตัวของนักท่องเที่ยวต่างชาติเข้ามามากขึ้น	0.86
CASH	19 ก.ย.	20%	0.00%	N.A.	N.A.	N.A.	N.A.	เงินสด	0.00
HMPRO	30 ส.ค.	10%	0.00%	13.70	17.20	28.05	2.85	คาดว่าแนวโน้มกำไรได้ผ่านพ้นจุดต่ำสุดในช่วง 2Q65 ไปแล้ว ซึ่งคาดว่าจะเห็นแนวโน้มกำไรเติบโตทั้ง YoY และ QoQ ในช่วง 2H65	1.02
BLA	14 ก.ย.	10%	2.13%	36.00	52.00	16.35	1.67	ทิศทาง Bond yields ที่ปรับสูงขึ้น จะส่งผลบวกต่อธุรกิจลงทุนของ BLA และผู้ประกอบการธุรกิจประกันชีวิต	0.89
BBL	16 ก.ย.	15%	2.61%	137.50	152.00	9.11	3.09	แนะนำ ชื่อ ราคาหุ้นถือว่า Laggard กลุ่มฯ ควบคู่กับแนวโน้มการฟื้นตัวของเศรษฐกิจไทย ทำให้ราคาหุ้นมีคุณสมบัติ Outperform กลุ่มฯ พร้อมคาด Div Yield ราว 4% ต่อปี	1.09
TISCO	20 ก.ย.	5%	-0.52%	95.50	105.00	10.74	7.85	แนวโน้มกำไร 3Q65 -2.6% QoQ +15% YoY หนุนด้วยรายได้ดอกเบี้ยฯ (NII) หลังสิ้นเดือนเริ่มกลับมาเติบโตในเดือน ส.ค. 65 ราว 3.5% MoM ขณะที่ 4Q65 มีแนวโน้มเติบโต	0.41
CKP	30 ส.ค.	10%	4.85%	5.40	6.40	23.42	1.11	กำไรในช่วง 3Q65 คาดผลการดำเนินงานน่าจะขึ้นระดับสูงสุดรายไตรมาสของปี 2565 โดย CKP ประกาศความพร้อมจ่ายของโรงไฟฟ้าบ้าน 2 ในช่วง 3Q65 ฟื้นขึ้นมาอยู่ที่ 555 จาก 391 ครัวต่อชั่วโมง	1.02

รวมปริมาณน้ำหนัก ASK และ CK และถือเงินสดเพิ่มอีก 10%

#### Accumulated returns since our recommendation

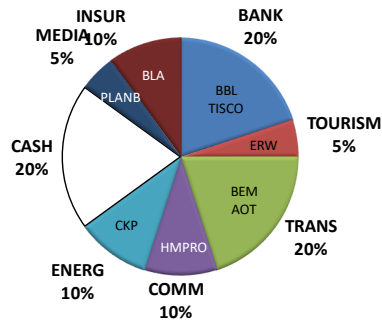


#### Accumulated returns



ที่มา: สายงานวิจัย บล. เอเชีย พลัส

#### Stock Classification



#### BETA



## ANTI-CORRUPTION PROGRESS INDICATOR

### คำอธิบายผลการประเมินแต่ละระดับ

ระดับที่ 1 มีนโยบาย (Committed)

มีคำมั่นหรือมติคณะกรรมการในเรื่องการดำเนินธุรกิจที่จะไม่มีส่วนเกี่ยวข้องกับการทุจริตและการดูแลให้บริษัทปฏิบัติตามกฎหมายที่เกี่ยวข้อง

ระดับที่ 2 ประกาศเจตนารมณ์ (Declared)

มีการประกาศเจตนารมณ์เข้าเป็นแนวร่วมปฏิบัติของภาคเอกชนไทยในการต่อต้านการทุจริต (CAC) หรือโครงการต่อต้านทุจริตที่กำหนดให้องค์กรต้องมีกระบวนการในทำนองเดียวกัน

ระดับที่ 3 มีมาตรการป้องกัน (Established)

มีมาตรการป้องกัน การประเมินความเสี่ยง การสื่อสารและฝึกอบรมแก่พนักงาน รวมทั้งการดูแลให้มีการดำเนินการและการทบทวนความเหมาะสมของมาตรการอย่างสม่ำเสมอ

ระดับที่ 4 ได้รับการรับรอง (Certified)

มีการสอบทานจากคณะกรรมการตรวจสอบหรือผู้สอบบัญชีที่สำนักงาน ก.ล.ต. ให้ความเห็นชอบ และได้รับการรับรองหรือผ่านการตรวจสอบเพื่อให้ความเชื่อมั่นอย่างเป็นอิสระจากหน่วยงานภายนอก (เช่น CAC)

ระดับที่ 5 ขยายผลสู่ผู้ที่เกี่ยวข้อง (Extended)

มีการขยายผลการดำเนินนโยบายต่อต้านการทุจริตสู่ผู้ที่เกี่ยวข้องในห่วงโซ่อุปทาน และการเปิดเผยข้อมูลเกี่ยวกับกรณีทุจริตที่เกิดขึ้นเปิดเผยบ้างแต่ไม่มีนโยบายที่ชัดเจน

ไม่เปิดเผยหรือไม่มีนโยบาย

## CG SCORE: การจัดอันดับบรรษัทภิบาล

### คำอธิบายผลการประเมินแต่ละระดับ

ระดับคะแนน 5 (90-100) : ดีเลิศ



ระดับคะแนน 4 (80-89) : ดีมาก



ระดับคะแนน 3 (70-79) : ดี



NR. : ไม่ปรากฏชื่อในรายงาน CGR

"Disclaimer: การเปิดเผย (ก) ผลสำรวจในเรื่องการกำกับดูแลกิจการ (Corporate Governance Report) ที่จัดทำโดยสมาคมส่งเสริมสถาบันกรรมการบริษัทไทย (IOD) และ (ข) ผลการประเมินดัชนีชี้วัดความดีความชอบในการป้องกันการมีส่วนเกี่ยวข้องกับการทุจริตคอร์รัปชัน (Anti-Corruption Progress Indicators) ที่จัดทำโดยสถาบันที่เกี่ยวข้อง ซึ่งมีการเปิดเผยโดยสำนักงานคณะกรรมการกำกับหลักทรัพย์และตลาดหลักทรัพย์นี้ เป็นการสำรวจและประเมินโดยสมาคมหรือสถาบันที่เกี่ยวข้องจากข้อมูลที่ได้รับจากบริษัทจดทะเบียนตามที่บริษัทจดทะเบียนได้ระบุใน (ก) แบบแสดงข้อมูลตามหลักเกณฑ์ Corporate Governance Report of Thai Listed Companies (CGR) ประจำปี และ (ข) แบบแสดงข้อมูลเพื่อการประเมิน Anti-Corruption ซึ่งได้อ้างอิงข้อมูลจากแบบแสดงรายการข้อมูลประจำปี (แบบ 56-1) รายงานประจำปี (แบบ 56-2) หรือในเอกสารหรือรายงานอื่นที่เกี่ยวข้องของบริษัทจดทะเบียนนั้น แล้วแต่กรณี โดยเป็นการสำรวจและประเมินจากข้อมูลของบริษัทจดทะเบียนที่มีการเปิดเผยต่อสาธารณะ และเป็นข้อมูลที่ผู้ลงทุนทั่วไปสามารถเข้าถึงได้ และเป็นการดำเนินการตามนโยบายของสำนักงานคณะกรรมการกำกับหลักทรัพย์และตลาดหลักทรัพย์

ทั้งนี้ ผลการสำรวจหรือผลการประเมินดังกล่าวเป็นการนำเสนอในมุมมองของ IOD หรือสถาบันที่เกี่ยวข้องซึ่งเป็นบุคคลภายนอก โดยมีได้เป็นการประเมินการปฏิบัติของบริษัทจดทะเบียนในตลาดหลักทรัพย์แห่งประเทศไทย และมีได้ใช้ข้อมูลภายในเพื่อการประเมินแต่อย่างใด

เนื่องจากผลสำรวจหรือผลการประเมินดังกล่าวเป็นเพียงผลสำรวจหรือผลการประเมิน ณ วันที่ปรากฏในผลสำรวจหรือผลการประเมินเท่านั้น ดังนั้น ผลสำรวจหรือผลการประเมินจึงอาจเปลี่ยนแปลงได้ภายหลังวันดังกล่าว หรือเมื่อข้อมูลที่เกี่ยวข้องมีการเปลี่ยนแปลง ทั้งนี้ บริษัทหลักทรัพย์ [ข] มิได้ยืนยัน ตรวจสอบ หรือรับรองความถูกต้องครบถ้วนของผลสำรวจหรือผลการประเมินดังกล่าวแต่อย่างใด"



### CG SCORE: การจัดอันดับบริษัทกษา

AAV	AUCT	BRR	CPF	EPG	HANA	KKP	METCO	NYT	PR9	S	SE-ED	SST	THANI	TQM	U
ADVANC	AWC	BTS	CPI	ETC	HARN	KSL	MFEC	OISHI	PREB	S&J	SELIC	STA	THCOM	TRC	UAC
AF	AYUD	BTW	CPN	FPI	HMPRO	KTB	MINT	OR	PRG	SAAM	SENA	STEC	THG	TRU	UBIS
AH	BAFS	BWG	CRC	FPT	ICC	KTC	MANO	ORI	PRM	SABINA	SENAJ	STI	THIP	TRUE	UV
AIRA	BANPU	CENTEL	CSS	FSMART	ICHI	LALIN	MOONG	OSP	PROUD	SAMART	SHR	SUN	THRE	TSC	VGI
AKP	BAY	CFRESH	DDD	GBX	III	LANNA	MSC	OTO	PSH	SAMTEL	SIRI	SUSCO	THREL	TSR	VIH
AKR	BBL	CHEWA	DELTA	GC	ILINK	LH	MST	PAP	PSL	SAT	SIS	SUTHA	TIPI	TSTE	WACOAL
ALT	BCP	CHO	DEMCO	GCAP	ILM	LHFG	MTC	PCSGH	PTG	SC	SITHAI	SVI	TIPCO	TSTH	WAVE
AMA	BCPG	CIMBT	DRT	GFPT	INTUCH	LIT	MVP	PDG	PTT	SCB	SMK	SYMC	TISCO	TTA	WHA
AMATA	BDMS	CK	DTAC	GGC	IP	LPN	NCL	PDJ	PTTEP	SCC	SMPC	SYNTEC	TK	TTB	WHAUP
AMATAV	BEM	CKP	DUSIT	GLAND	IRPC	MACO	NEP	PG	PTTGC	SCCC	SNC	TACC	TKT	TTCL	WICE
ANAN	BGC	CM	EA	GLOBAL	ITEL	MAJOR	NER	PHOL	PYLON	SCG	SONIC	TASCO	TMT	TTW	WINNER
AOT	BGRIM	CNT	EASTW	GPI	IVL	MAKRO	NKI	PLANB	Q-CON	SCGP	SPALI	TCAP	TNDT	TU	ZEN
AP	BIZ	COM7	ECF	GPSC	JWD	MALEE	NOBLE	PLANET	QH	SCM	SPI	TEAMG	TNITY	TVDH	
ARIP	BKI	COMAN	ECL	GRAMMY	K	MBK	NSI	PLAT	QTC	SDC	SPRC	TFMAMA	TOA	TVI	
ARROW	BOL	COTTO	EE	GULF	KBANK	MC	NVD	PORT	RATCH	SEAFCO	SPVI	TGH	TOP	TVO	
ASP	BPP	CPALL	EGCO	GUNKUL	KCE	MCOT	NWR	PPS	RS	SEAOIL	SSSC	THANA	TPBI	TWPC	

2S	APCS	BEYOND	CMC	ESSO	HTC	JMART	LHK	NBC	PMTA	RT	SGF	SRICHA	TIGER	TRT	WP
7UP	APURE	BFIT	COLOR	ESTAR	HYDRO	JMT	LOXLEY	NCAP	PPP	RWI	SIAM	SSC	TITLE	TSE	XO
ABICO	AQUA	BJC	CPL	ETE	ICN	KBS	LRH	NCH	PPPM	S11	SINGER	SSF	TKN	TVT	XPG
ABM	ASAP	BJCHI	CPW	FE	IFS	KCAR	LST	NETBAY	PRIME	SA	SKE	STANLY	TKS	TWP	YUASA
ACE	ASEFA	BLA	CRD	FLOYD	IMH	KEX	M	NEX	PRIN	SAK	SKN	STGT	TM	UEC	
ACG	ASIA	BR	CSC	FN	IND	KGI	MATCH	NINE	PRINC	SALEE	SKR	STOWER	TMC	UMI	
ADB	ASIAN	BROOK	CSP	FNS	INET	KIAT	MBAX	NRF	PSG	SAMCO	SKY	STPI	TMD	UOBKH	
AEONTS	ASIMAR	CBG	CWT	FORTH	INSET	KISS	MEGA	NTV	PSTC	SANKO	SLP	SUC	TMI	UP	
AGE	ASK	CEN	DCC	FSS	INSURE	KOOL	MEGA	OCC	PT	SAPPE	SMIT	SWC	TMLL	UPF	
AHC	ASN	CGH	DCON	FTE	IRC	KTIS	MFC	OGC	PTECH	SAWAD	SMT	SYNEX	TNL	UPOIC	
AIT	ATP30	CHARAN	DHOUSE	FVC	IRCP	KUMWEL	MGT	PATO	QLT	SCI	SNP	TAE	TNP	UTP	
ALL	B	CHAYO	DOD	GEL	IT	KUN	MICRO	PB	RBF	SCN	SO	TAKUNI	TOG	VCOM	
ALLA	BA	CHG	DOHOME	GENCO	ITD	KWC	MILL	PICO	RCL	SCP	SORKON	TCC	TPA	VL	
ALUCON	BAM	CHOTI	DV8	GJS	J	KWM	MITSIB	PIMO	RICHY	SE	SPA	TCMC	TPAC	VPO	
AMANAH	BC	CHOW	EASON	GYT	JAS	L&E	MK	PJW	RML	SFLEX	SPC	TEAM	TPCS	VRANDA	
AMARIN	BCH	CI	EFORL	HEMP	JCK	LDC	MODERN	PL	ROUNA	SFP	SPCG	TFG	TPS	WGE	
APCO	BEC	CIG	ERW	HPT	JCKH	LEO	MTI	PM	RPC	SFT	SR	TFI	TRITN	WIK	

A	AS	BROCK	CMAN	EP	HUMAN	KASET	M-CHAI	NNCL	PRAKIT	SGP	SQ	TNH	TTI	WIN	
AI	AU	BSBM	CMO	F&D	IHL	KCM	MCS	NOVA	PRAPAT	SICT	SSP	TNR	TYCN	WORK	
AIE	B52	BSM	CMR	FMT	IIG	KK	NDX	PRECHA	SIMAT	STAR	STARK	TOPP	UKEM	WPH	
AJ	BEAUTY	BTNC	CPT	GIFT	INGRS	KKC	MJD	NUSA	PTL	SISB	STC	TPCH	UMS	YGG	
ALPHAX	BGT	BYD	CRANE	GLOCON	INOX	KWI	MORE	PAF	RJH	SK	SUPER	TPJPL	UNIQU	ZIGA	
AMC	BH	CAZ	CSR	GREEN	JAK	KYE	MUD	PF	RP	SMART	SVOA	TPJPP	UPA		
APP	BIG	CCP	D	GSC	JR	LEE	NC	PK	RPH	SOLAR	TC	TPLAS	UREKA		
AO	BLAND	CGD	EKH	GTB	JTS	LPH	NDR	PLE	RSP	SPACK	TCCC	TPOLY	VIBHA		
ARIN	BM	CITY	EMC	HTECH	JUBILE	MATI	NFC	PPM	SABUY	SPG	THMUI	TQR	W		

### Anti-corruption Progress Indicator

#### ได้รับการรับรอง

2S	AYUD	BSBM	CPN	FPI	HENG	KBS	MATCH	NOBLE	PM	QH	SE-ED	SSF	THANI	TPCS	UOBKH
7UP	B	BTS	CRC	FPT	HMPRO	KCAR	MBAX	NOK	PPP	QLT	SELIC	SSP	THCOM	TPP	UPF
ADVANC	BAFS	BWG	CSC	FSMART	HTC	KCE	MBK	NSI	PPPM	QTC	SENA	SSSC	THIP	TRU	UV
AF	BAM	CEN	DCC	FSS	ICC	KGI	MC	NWR	PPS	RATCH	SGP	SST	THRE	TRUE	VGI
AI	BANPU	CENTEL	DELTA	FTE	ICHI	KKP	MCOT	OCC	PR9	RML	SINGER	STA	THREL	TSC	VIH
AIE	BAY	CFRESH	DEMCO	GBX	IFS	KSL	META	OGC	PREB	RWI	SIRI	STGT	TIDLOR	TSTE	WACOAL
AIRA	BBL	CGH	DIMET	GC	III	KTB	MFC	ORI	PRG	S&J	SITHAI	STOWER	TIPCO	TSTH	WHA
AJ	BCH	CHEWA	DRT	GCAP	ILINK	KTC	MFEC	PAP	PRINC	SAAM	SKR	SUSCO	TISCO	TTA	WHAUP
AKP	BCP	CHOTI	DTAC	GEL	INET	KWI	MILL	PATO	PRM	SABINA	SMIT	SVI	TKS	TTB	WICE
AMA	BCPG	CHOW	DUSIT	GFPT	INSURE	L&E	MINT	PB	PROS	SAPPE	SMK	SYMC	TKT	TTCL	WIK
AMANAH	BE8	CIG	EA	GGC	INTUCH	LANNA	MONO	PCSGH	PSH	SAT	SMPC	SYNTEC	TMILL	TU	XO
AMATA	BEC	CIMBT	EASTW	GJS	IRC	LH	MOONG	PDG	PSL	SC	SNC	TAE	TMT	TVDH	YUASA
AMATAV	BEYOND	CM	EGCO	GPI	IRPC	LHFG	MSC	PDJ	PSTC	SCB	SNP	TAKUNI	TNITY	TVI	ZEN
AP	BGC	CMC	EP	GPSC	ITEL	LHK	MST	PG	PT	SCC	SORKON	TASCO	TNL	TVO	ZIGA
APCS	BGRIM	COM7	EPG	GSTEEL	IVL	MTC	PHOL	PTG	SCCC	SPACK	SPACK	TCAP	TNP	TWPC	
AS	BKI	COTTO	ERW	GULF	JKN	LRH	MTI	PK	PTT	SCG	SPALI	TCMC	TNR	U	
ASIAN	BLA	CPALL	ESTAR	GUNKUL	JR	M	NBC	PL	PTTEP	SCGP	SPC	TFG	TOG	UBE	
ASK	BPP	CPF	ETE	HANA	K	MAJOR	NEP	PLANB	PTTGC	SCM	SPI	TFI	TOP	UBIS	
ASP	BROOK	CPI	FE	HARN	KASET	MAKRO	NINE	PLANET	PYLON	SCN	SPRC	TFMAMA	TOPP	UEC	
AWC	BRR	CPL	FNS	HEMP	KBANK	MALEE	NKI	PLAT	Q-CON	SEAOIL	SRICHA	TGH	TPA	UKEM	

#### ประกาศเจตนา

AH	B52	CPW	ECF	FLOYD	J	KEX	NCAP	OR	SAK	SUPER	TMI	VARO			
ALT	CH	DDD	EKH	GLOBAL	JMART	KUMWEL	NOVA	PIMO	SIS	SVT	TQM	VIBHA			
APCO	CI	DHOUSE	ETC	ILM	JMT	LDC	NRF	PLE	SSS	TKN	TRT	W			
ASW	CPR	DOHOME	EVER	INOX	JTS	MEGA	NUSA	RS	STECH	TMD	TSI	WIN			