

ยังอยู่ในช่วงของการคิดตัวกลับ

ภาพใหญ่ของประเด็นในต่างประเทศ เป็นเรื่องของ การถ่วงดุลระหว่างการปรับขึ้นดอกเบี้ยนโยบายของ Fed กับความกังวลเรื่อง Recession ที่จะเกิดขึ้น โดยล่าสุดน้ำหนักของความกลัวเรื่อง Recession ดูจะมีมากกว่าหลังการประกาศตัวเลขเศรษฐกิจที่ไม่ดี ทำให้มุมมองเรื่องการปรับขึ้นดอกเบี้ยแรงของ Fed เบาลง หนุนให้ตลาดหุ้นในสหรัฐปรับตัวขึ้นแรง ซึ่งถือเป็น Sentiment บวกต่อตลาดหุ้นบ้านเรา ในขณะนี้ ส่วนประเด็นที่ติดตามคือการประกาศตัวเลขเงินเฟ้อบ้านเราในเดือน ก.ย. 65 ซึ่ง Consensus คาดลดลงต่อเนื่องมาอยู่ที่ 6.6% YoY โดยที่ฝ่ายวิจัยคาดว่า เป็นไปได้ที่จะลงมาต่ำกว่านั้นได้ ทั้งนี้ตัวเลขเงินเฟ้อที่เบาลง ช่วยลดแรงกดดันเรื่องการปรับขึ้นดอกเบี้ย ของ กนง. และน่าจะเป็นแรงเสริมให้การฟื้นตัวเศรษฐกิจมีความแข็งแกร่งมากขึ้น ซึ่งถือเป็นปัจจัยหนุนตลาดหุ้นไทย

SET Index มีโอกาส Rebound ต่อกรอบ 1570 – 1593 จุด พอร์ตจำลองวันนี้ไม่มีการปรับเปลี่ยน โดยปัจจุบันไม่มีการถือเงินสดสำรอง สำหรับหุ้น Top Pick เลือก CPN, CRC และ JMT เช่นเดิม

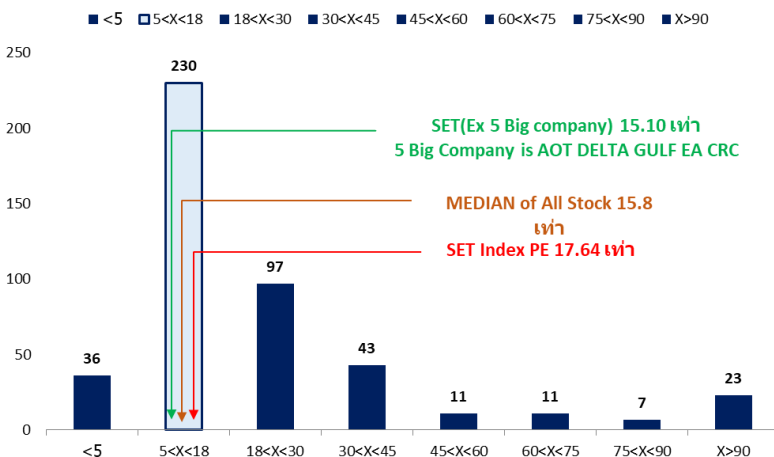
SUPPORT & RESISTANCE

แนวรับ 1,570 จุด
แนวต้าน 1,593 จุด

TOP PICKS

CPN FV@B 69.00
CRC FV@B 44.75
JMT FV@B 80.00

ตลาดหุ้นไทยมีความถูกของ P/E แอบซ่อนอยู่



ที่มา: ฝ่ายวิจัย ASPS

RESEARCH DIVISION

บริษัทหลักทรัพย์ เอเชีย พลัส

เกศศักดิ์ ทวีธีระธรรม

นักวิเคราะห์ปัจจัยพื้นฐานด้านตลาดทุน และทางเทคนิค
เลขทะเบียนนักวิเคราะห์: 004132

ภราดร เตียรณปราโมทย์

นักวิเคราะห์ปัจจัยพื้นฐานด้านหลักทรัพย์
เลขทะเบียนนักวิเคราะห์: 075365

ภวัต ภัทรภาพงค์

นักวิเคราะห์ปัจจัยพื้นฐานด้านหลักทรัพย์
เลขทะเบียนนักวิเคราะห์: 117985

ตลาดหุ้นสหรัฐฯฟื้นตัว จากความกังวลเร่งขึ้นดอกเบี้ยลดลง แต่ต้องระวัง RESSION มากขึ้น

ตลาดหุ้นทั่วโลกปรับตัวขึ้นแรงต่อเนื่อง โดยเริ่มจากฝั่งสหรัฐฯปรับตัวเพิ่มขึ้นราว 2.8% ถึง 3.7% ขณะที่ฝั่งยุโรปติดตัวขึ้นแรงราว 2.6% ถึง 4.3% เนื่องจากความกลัวว่าเศรษฐกิจจะอยู่ในภาวะถดถอย (Recession) หลังตัวเลขทางเศรษฐกิจที่ทยอยประกาศออกมาต่ำกว่าที่คาด อาทิ PMI เดือน ก.ย. 65 ของสหรัฐฯต่ำสุดในรอบกว่า 2 ปี, PMI เดือน ก.ย. 65 ของยุโรปต่ำสุดในรอบกว่า 27 เดือน ทำให้ตลาดหุ้น Rebound กลับมาได้ในช่วงสั้น โดยสะท้อนได้จาก 2 ปัจจัยหลัก ดังนี้

ผลตอบแทนตลาดหุ้นวันนี้

Index	Last	High	Low	Chg.	Chg. %	Time
America						
USA Dow Jones	30,316.32	30,325.05	29,826.67	+825.43	+2.80%	17:32:31
USA S&P 500	3,790.93	3,791.92	3,726.46	+112.50	+3.06%	17:32:30
USA Nasdaq	11,176.41	11,189.96	11,044.04	+360.97	+3.34%	17:15:59
USA Small Cap 2000	1,772.31	1,772.31	1,735.82	+63.44	+3.71%	01:00:00
Europe						
GER DAX	12,670.48	12,673.35	12,358.98	+461.00	+3.78%	11:55:00
UK FTSE 100	7,086.46	7,088.17	6,908.67	+177.70	+2.57%	11:35:01
FRA CAC 40	6,039.69	6,039.69	5,852.92	+245.54	+4.24%	12:05:02
EUR Euro Stoxx 50	3,484.48	3,483.84	3,359.71	+142.31	+4.26%	11:34:58

ที่มา: TNN, ฝ่ายวิจัย ASPS

- Bond Yield ของสหรัฐฯปรับตัวลดลง** โดย Bond Yield 2 ปี ร่วงลงสู่ระดับ 4.1% ขณะที่ Bond Yield 10 ปี ปรับตัวลงสู่ระดับ 3.6% สะท้อนความกลัวเรื่อง Recession และ ดอกเบี้ยที่น่าจะปรับขึ้นในอัตราที่ช้าลง
- Dollar Index อ่อนค่า** โดยปรับลดลงมากกว่า 4% จากจุด Peak ที่ระดับ 114.78 (28 ก.ย. 65) สู่ระดับ 110.14 (4 ต.ค. 65)

Bond Yield ของสหรัฐฯปรับตัวลดลง



ที่มา: Investing.com / ASPS Research

Dollar Index อ่อนค่า



ที่มา: Investing.com / ASPS Research

ความกลัวว่าเศรษฐกิจจะเกิด Recession เข้ามาอย่างต่อเนื่อง ทำให้ธนาคารกลางหลายแห่งมีแนวโน้มชะลอการเร่งปรับขึ้นอัตราดอกเบี้ยต่อเนื่อง โดยล่าสุดธนาคารกลางออสเตรเลีย (RBA) มีมติปรับขึ้นอัตราดอกเบี้ยนโยบายเพียง 0.25% ซึ่งต่ำกว่าที่คาดการณ์ไว้ก่อนหน้านี้ที่ 0.5% ขณะที่ธนาคารกลางสหรัฐ (FED) มีท่าทีปรับลดความน่าจะเป็นในการปรับขึ้นอัตราดอกเบี้ยครั้งหน้าเช่นกัน เมื่อเทียบกับ ณ วันประชุมครั้งที่ผ่านมา โดยพิจารณาจาก FED Watch Tool

- วันที่ 22 ก.ย. 65 (หลัง Fed ประกาศขึ้นอัตราดอกเบี้ยเป็น 3.25%) การประชุมครั้งหน้ามีโอกาสสูงถึง 63.5% ที่ FED จะขึ้นดอกเบี้ยครั้งหน้า 0.75% และปลายปี 66 อัตราดอกเบี้ยจะอยู่ที่ระดับ 4.5%
- ขณะที่ปัจจุบัน วันที่ 5 ต.ค. 65 (ความกลัวเศรษฐกิจ Recession เข้ามาต่อเนื่อง) มีการปรับลดน้ำหนักลงมาในระดับ 62.2% ที่ Fed จะขึ้นอัตราดอกเบี้ยครั้งหน้า 0.75% และคาดว่าปลายปี 66 อัตราดอกเบี้ยจะอยู่ที่ระดับ 4.25%

Fed Watch Tool วันที่ 22 ก.ย. 65 (หลัง Fed ประกาศขึ้นอัตราดอกเบี้ยเป็น 3.25%)

MEETING PROBABILITIES								
MEETING DATE	325-350	350-375	375-400	400-425	425-450	450-475	475-500	500-525
11/2/2022	0.0%	36.5%	63.5%	0.0%	0.0%			
12/14/2022	0.0%	0.0%	0.0%	33.7%	61.5%	4.7%	0.0%	0.0%
2/1/2023	0.0%	0.0%	0.0%	6.8%	39.3%	50.1%	3.8%	0.0%
3/22/2023	0.0%	0.0%	0.0%	3.4%	23.0%	44.7%	27.0%	1.9%
5/3/2023	0.0%	0.0%	0.1%	3.7%	23.4%	44.4%	26.6%	1.9%
6/14/2023	0.0%	0.1%	3.7%	23.3%	44.2%	26.7%	2.0%	0.0%
7/26/2023	0.0%	0.0%	1.6%	12.1%	32.3%	36.7%	16.1%	1.2%
9/20/2023	0.0%	0.3%	3.4%	15.5%	33.0%	33.2%	13.6%	1.0%
11/1/2023	0.1%	1.4%	7.6%	21.5%	33.1%	26.5%	9.2%	0.6%
12/13/2023	0.8%	4.6%	14.8%	27.5%	29.7%	17.6%	4.8%	0.3%

ที่มา: Fed Watch Tool / ASPS Research

Fed Watch Tool วันที่ 4 ต.ค. 65 (ความกลัวเศรษฐกิจ Recession เข้ามาต่อเนื่อง)

MEETING PROBABILITIES								
MEETING DATE	300-325	325-350	350-375	375-400	400-425	425-450	450-475	475-500
11/2/2022	0.0%	0.0%	37.8%	62.2%	0.0%	0.0%		
12/14/2022	0.0%	0.0%	0.0%	0.0%	37.7%	62.1%	0.2%	0.0%
2/1/2023	0.0%	0.0%	0.0%	0.0%	8.8%	43.4%	47.7%	0.1%
3/22/2023	0.0%	0.0%	0.0%	0.0%	7.9%	39.8%	47.2%	5.1%
5/3/2023	0.0%	0.0%	0.0%	1.5%	13.8%	41.2%	39.4%	4.1%
6/14/2023	0.0%	0.0%	0.1%	2.7%	16.5%	41.0%	36.0%	3.7%
7/26/2023	0.0%	0.0%	0.8%	6.1%	22.5%	39.8%	28.0%	2.8%
9/20/2023	0.0%	0.2%	1.9%	9.7%	26.3%	37.2%	22.5%	2.2%
11/1/2023	0.1%	0.8%	4.7%	15.6%	30.2%	32.0%	15.3%	1.4%
12/13/2023	0.3%	2.1%	8.3%	20.5%	30.8%	26.4%	10.6%	0.9%

ที่มา: Fed Watch Tool / ASPS Research

สรุป ตลาดหุ้นฟื้นช่วงสั้น หลังความกังวลเร่งขึ้นดอกเบี้ยลดลง แต่ต้องระวัง RECCSION มากขึ้น คาดเป็นอานิสงค์เชิงบวกต่อตลาดหุ้นไทยให้กลับมาฟื้นตัวในระยะสั้นได้เช่นกัน

วันนี้ติดตามเงินเฟ้อไทยเดือน ก.ย.65 ตลาดคาด 6.6%YOY เดือนก่อน +7.8%YOY

วันนี้ติดตามตัวเลขเงินเฟ้อไทยเดือน ก.ย.65 ที่ตลาดคาด จะลดลงอยู่ที่ +6.60%yoy จากเดือนก่อนหน้า +7.86%yoy ซึ่งเหตุผลหลักๆมาจาก ราคาน้ำมันดิบและก๊าซธรรมชาติปรับตัวลงในเดือนที่ผ่านมา ขณะที่เงินเฟ้อพื้นฐานคาดว่าจะอยู่ที่ +3.20%yoy ทรงตัวจากเดือนก่อนหน้าที่ระดับ +3.15%yoy ดังรูปด้านล่าง

คาดการณ์ตัวเลขเงินเฟ้อไทยเดือน ก.ย.65

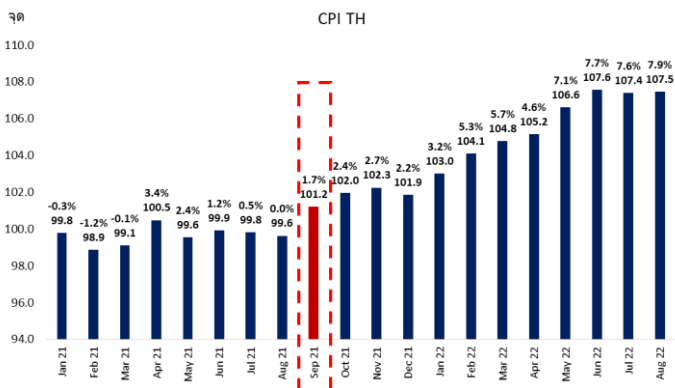
Time	Cur.	Imp.	Event	Actual	Forecast	Previous
Wednesday, October 5, 2022						
00:00	THB	☆☆☆	Core CPI (YoY) (Sep)		3.20%	3.15%
00:00	THB	☆☆☆	CPI (YoY) (Sep)		6.60%	7.86%
23:00	THB	☆☆☆	Consumer Confidence (Sep)			43.7

ที่มา: Investing, ฝ่ายวิจัย ASPS

ขณะที่ฝ่ายวิจัยคาดว่าอัตราเงินเฟ้อมีโอกาสลดลงจากเดือนก่อนหน้าเช่นกัน โดยอยู่ที่ระดับ +6.2%yoy ซึ่งมี 2 เหตุผลที่สนับสนุน ดังนี้

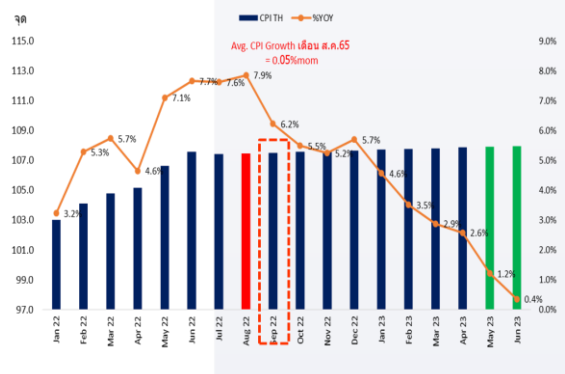
1. ฐานอัตราเงินเฟ้อไทยเดือน 9 ของปีที่แล้วสูง โดยอยู่ระดับ 101.20 จุด หรือ +1.6%mom
2. การเพิ่มขึ้นรายเดือนของอัตราเงินเฟ้อจะลดลง โดยล่าสุดเดือน ส.ค.65 บวกเพียง 0.05%mom ซึ่งหากใช้สมมติฐานเดียวกัน จะทำให้ CPI Index เดือน ก.ย. 65 อยู่ที่ 107.51 จุด และพอเทียบ yoy จากฐาน CPI Index ที่สูงของเดือน ก.ย. 64 ทำให้อัตราเงินเฟ้อไทยเดือน ก.ย.65 บวกเพียง 6.2%yoy

ฐานอัตราเงินเฟ้อไทยเดือน 9 ของปีที่แล้วสูง



ที่มา: ฝ่ายวิจัย ASPS

คาดการณ์อัตราเงินเฟ้อไทยในช่วงถัดไป

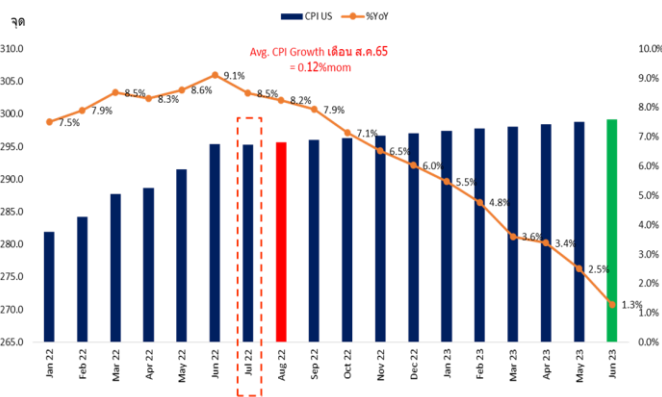


ที่มา: ฝ่ายวิจัย ASPS

ซึ่งหากพิจารณาการตอบสนองต่อตลาดหุ้น จะเห็นได้ว่า มีโอกาสสูงที่ตลาดหุ้นไทยจะปรับตัวขึ้นแรงในช่วงสั้น สืบเนื่องจากฝั่งสหรัฐฯที่อัตราเงินเฟ้อผ่านจุดสูงสุด ณ เดือน ก.ค.65

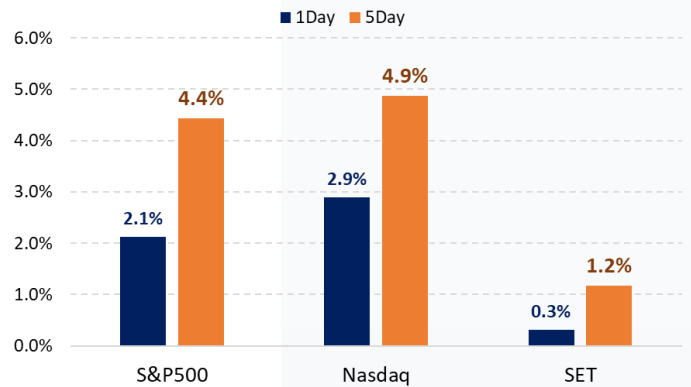
โดยเงินเพื่อสหรัฐ เดือน ก.ค.65 ลดลงครั้งแรกเหลือ 8.5%yoy (ตลาดคาด 8.7%yoy) จากเดือนก่อน 9.1%yoy ทำให้ตลาดหุ้นสหรัฐฯทั้ง S&P และ Nasdaq ปรับขึ้น 2.1% และ 2.9% ตามลำดับ (1 วันหลังวันประกาศ) ขณะที่ 5 วันหลังประกาศตลาดหุ้นสหรัฐฯยัง Outperform ทั้ง S&P และ Nasdaq ปรับขึ้น 4.4% และ 4.9% ตามลำดับ

คาดการณ์อัตราเงินเฟ้อสหรัฐฯ ในช่วงถัดไป



ที่มา: ฝ่ายวิจัย ASPS

ผลตอบแทนตลาดหุ้นช่วงรายงานเงินเฟ้อสหรัฐฯผ่านศึก



ที่มา: ฝ่ายวิจัย ASPS

สรุป หากตัวเลขเงินเฟ้อไทยออกมาต่ำ จะช่วยผ่อนคลายความกังวลการเร่งขึ้นดอกเบี้ยของ ธปท. และช่วงสั้นตลาดหุ้นไทยมีโอกาสรีบาวด์ เจกเช่นเดียวกันตลาดหุ้นสหรัฐฯที่ประกาศอัตราเงินเฟ้อผ่านจุดสูงสุดไปแล้วในเดือน ก.ค.65 โดยวันนี้ SET Index มีโอกาสทดสอบแนวต้านแรกที่ระดับ 1593 จุด

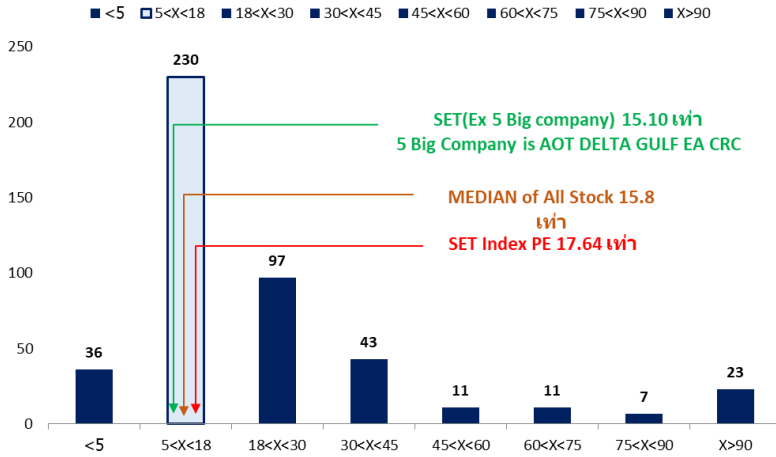
ขณะที่กลยุทธ์การลงทุนเน้น Domestic Consumption Play อย่าง AOT, BEM, ADVANC, CENTEL, ERW, HMPRO, CPN, CRC, JMT, OSP, CBG ส่วน Top pick วันนี้เลือก CPN CRC JMT

ตลาดหุ้นไทยมีความถูกของ P/E แอบซ่อนอยู่ พร้อมกับกำไรเติบโตต่อแรงกดดันจากการขึ้นดอกเบี้ยต่ำ

แม้ SET Index (ณ ก.ย. 65) จะมี Tailing P/E ที่ 17.64 เท่า แต่จริงแล้วยังมีความถูกของ P/E แอบซ่อนอยู่ หากพิจารณาจากค่ากลางของ P/E (Median) ต่ำเพียง 15.8 เท่า และถ้าหัก 5 หุ้นใหญ่ P/E สูง ออก อาทิ AOT มี P/E N/A, DELTA 75.6 เท่า, GULF 64.8 เท่า, EA 55.7 เท่า, CRC 85.6 เท่า, ออก SET Index จะมี P/E (Ex 5 Big Company) เหลือเพียง 15.1 เท่า หนุนให้ภาพรวมยังมีหุ้นอีกหลายบริษัทใน SET Index ที่ยังน่าสนใจ

เพิ่มเติม อีกทั้งการขึ้นดอกเบี้ยแบบค่อยเป็นค่อยไปของไทย ตามกลไกช่วยให้แรงกดดัน P/E แพงขึ้น น้อยกว่า ตลาดหุ้นพัฒนาแล้วที่เร่งขึ้นดอกเบี้ยเร็ว

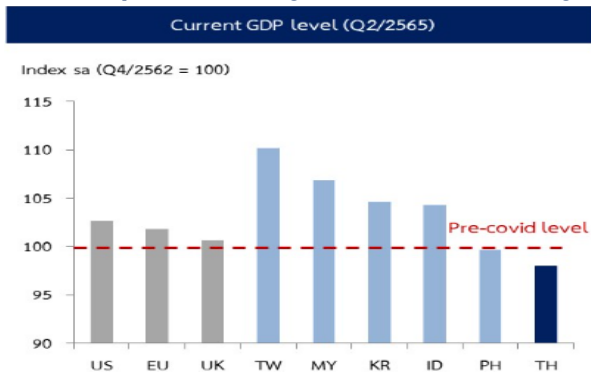
ตลาดหุ้นไทยมีความถูกของ P/E แอบซ่อนอยู่



ที่มา: SET, ฝ่ายวิจัย ASPS

ในมุมมองเศรษฐกิจไทยยังมีช่องว่างให้ฟื้นต่อ เนื่องจากยังฟื้นไม่ถึงช่วง Pre-Covid ต่างจากหลายประเทศที่ฟื้นเกินไปพอสมควร รวมถึงแนวโน้มการเติบโต GDP ปี 2566 หลายสำนักฯ คาดอยู่ในกรอบ 3.2% - 4.2% สูงกว่าการเติบโตของ GDP โลก ที่ OECD คาดเติบโต 2.2%

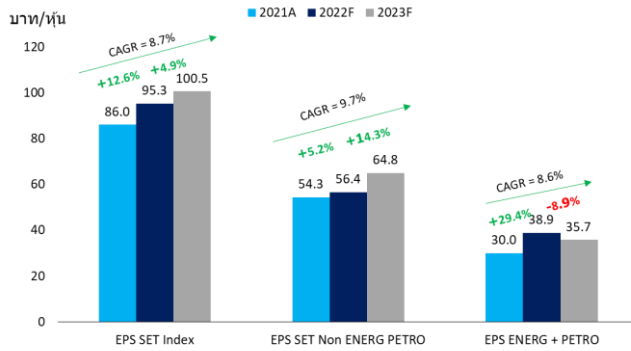
ตลาดหุ้นไทยมีความถูกของ P/E แอบซ่อนอยู่



ที่มา: ธปท., ASPS

ช่วยหนุนกำไรบริษัทจดทะเบียนฟื้นตัวต่อเนื่อง โดยฝ่ายวิจัยประเมินกำไรบริษัทจดทะเบียนปีนี้ EPS65F อยู่ที่ 96.1 บาท/หุ้น เติบโต 12% และปีหน้าเติบโตต่อราว 5% ซึ่งหากดูการเติบโตเฉพาะหุ้นที่ไม่ได้อยู่ในกลุ่มพลังงานและปิโตรฯ เติบโตเด่นถึง 5.2% ปีนี้ และ 14.3% ในปีหน้า

คาดการณ์การเติบโตของกำไรบริษัทจดทะเบียน



ที่มา: SET., ASPS

กลยุทธ์ยามที่ตลาดหุ้นไทยย่อตัวลง ยังคงแนะนำเข้าสะสมหุ้น Domestic หลีกเลียงความผันผวนจากต่างประเทศ อย่าง ADVANC, ASK, BBL, BEM, CENTEL, HMPRO, GULF คาดหวังการฟื้นตัวได้ดีในช่วงที่เหลือปี

ANTI-CORRUPTION PROGRESS INDICATOR

คำอธิบายผลการประเมินแต่ละระดับ

ระดับที่ 1 มีนโยบาย (Committed)

มีคำมั่นหรือมติคณะกรรมการในเรื่องการดำเนินธุรกิจที่จะไม่มีส่วนเกี่ยวข้องกับการทุจริตและการดูแลให้บริษัทปฏิบัติตามกฎหมายที่เกี่ยวข้อง

ระดับที่ 2 ประกาศเจตนารมณ์ (Declared)

มีการประกาศเจตนารมณ์เข้าเป็นแนวร่วมปฏิบัติของภาคเอกชนไทยในการต่อต้านการทุจริต (CAC) หรือโครงการต่อต้านทุจริตที่กำหนดให้องค์กรต้องมีกระบวนการในทำนองเดียวกัน

ระดับที่ 3 มีมาตรการป้องกัน (Established)

มีมาตรการป้องกัน การประเมินความเสี่ยง การสื่อสารและฝึกอบรมแก่พนักงาน รวมทั้งการดูแลให้มีการดำเนินการและการทบทวนความเหมาะสมของมาตรการอย่างสม่ำเสมอ

ระดับที่ 4 ได้รับการรับรอง (Certified)

มีการสอบทานจากคณะกรรมการตรวจสอบหรือผู้สอบบัญชีที่สำนักงาน ก.ล.ต. ให้ความเห็นชอบ และได้รับการรับรองหรือผ่านการตรวจสอบเพื่อให้ความเชื่อมั่นอย่างเป็นอิสระจากหน่วยงานภายนอก (เช่น CAC)

ระดับที่ 5 ขยายผลสู่ผู้ที่เกี่ยวข้อง (Extended)

มีการขยายผลการดำเนินนโยบายต่อต้านการทุจริตสู่ผู้ที่เกี่ยวข้องในห่วงโซ่อุปทาน และการเปิดเผยข้อมูลเกี่ยวกับกรณีทุจริตที่เกิดขึ้นเปิดเผยบ้างแต่ไม่มีนโยบายที่ชัดเจน

ไม่เปิดเผยหรือไม่มีนโยบาย

CG SCORE: การจัดอันดับบรรษัทภิบาล

คำอธิบายผลการประเมินแต่ละระดับ

ระดับคะแนน 5 (90-100) : ดีเลิศ



ระดับคะแนน 4 (80-89) : ดีมาก



ระดับคะแนน 3 (70-79) : ดี



NR. : ไม่ปรากฏชื่อในรายงาน CGR

"Disclaimer: การเปิดเผย (ก) ผลสำรวจในเรื่องการกำกับดูแลกิจการ (Corporate Governance Report) ที่จัดทำโดยสมาคมส่งเสริมสถาบันกรรมการบริษัทไทย (IOD) และ (ข) ผลการประเมินดัชนีชี้วัดความดีความชอบในการป้องกันการมีส่วนเกี่ยวข้องกับการทุจริตคอร์รัปชัน (Anti-Corruption Progress Indicators) ที่จัดทำโดยสถาบันที่เกี่ยวข้อง ซึ่งมีการเปิดเผยโดยสำนักงานคณะกรรมการกำกับหลักทรัพย์และตลาดหลักทรัพย์นี้ เป็นการสำรวจและประเมินโดยสมาคมหรือสถาบันที่เกี่ยวข้องจากข้อมูลที่ได้รับจากบริษัทจดทะเบียนตามที่บริษัทจดทะเบียนได้ระบุใน (ก) แบบแสดงข้อมูลตามหลักเกณฑ์ Corporate Governance Report of Thai Listed Companies (CGR) ประจำปี และ (ข) แบบแสดงข้อมูลเพื่อการประเมิน Anti-Corruption ซึ่งได้อ้างอิงข้อมูลจากแบบแสดงรายการข้อมูลประจำปี (แบบ 56-1) รายงานประจำปี (แบบ 56-2) หรือในเอกสารหรือรายงานอื่นที่เกี่ยวข้องของบริษัทจดทะเบียนนั้น แล้วแต่กรณี โดยเป็นการสำรวจและประเมินจากข้อมูลของบริษัทจดทะเบียนที่มีการเปิดเผยต่อสาธารณะ และเป็นข้อมูลที่ผู้ลงทุนทั่วไปสามารถเข้าถึงได้ และเป็นการดำเนินการตามนโยบายของสำนักงานคณะกรรมการกำกับหลักทรัพย์และตลาดหลักทรัพย์

ทั้งนี้ ผลการสำรวจหรือผลการประเมินดังกล่าวเป็นการนำเสนอในมุมมองของ IOD หรือสถาบันที่เกี่ยวข้องซึ่งเป็นบุคคลภายนอก โดยมีได้เป็นการประเมินการปฏิบัติของบริษัทจดทะเบียนในตลาดหลักทรัพย์แห่งประเทศไทย และมีได้ใช้ข้อมูลภายในเพื่อการประเมินแต่อย่างใด

เนื่องจากผลสำรวจหรือผลการประเมินดังกล่าวเป็นเพียงผลสำรวจหรือผลการประเมิน ณ วันที่ปรากฏในผลสำรวจหรือผลการประเมินเท่านั้น ดังนั้น ผลสำรวจหรือผลการประเมินจึงอาจเปลี่ยนแปลงได้ภายหลังวันดังกล่าว หรือเมื่อข้อมูลที่เกี่ยวข้องมีการเปลี่ยนแปลง ทั้งนี้ บริษัทหลักทรัพย์ [ม] มิได้ยืนยัน ตรวจสอบ หรือรับรองความถูกต้องครบถ้วนของผลสำรวจหรือผลการประเมินดังกล่าวแต่อย่างใด"

CG SCORE: การจัดอันดับบริษัทกษา



AAV	AUCT	BRR	CPF	EPG	HANA	KKP	METCO	NYT	PR9	S	SE-ED	SST	THANI	TQM	U
ADVANC	AWC	BTS	CPI	ETC	HARN	KSL	MFEC	OISHI	PREB	S&J	SELIC	STA	THCOM	TRC	UAC
AF	AYUD	BTW	CPN	FPI	HMPRO	KTB	MINT	OR	PRG	SAAM	SENA	STEC	THG	TRU	UBIS
AH	BAFS	BWG	CRC	FPT	ICC	KTC	MANO	ORI	PRM	SABINA	SENAJ	STI	THIP	TRUE	UV
AIRA	BANPU	CENTEL	CSS	FSMART	ICHI	LALIN	MOONG	OSP	PROUD	SAMART	SHR	SUN	THRE	TSC	VGI
AKP	BAY	CFRESH	DDD	GBX	III	LANNA	MSC	OTO	PSH	SAMTEL	SIRI	SUSCO	THREL	TSR	VIH
AKR	BBL	CHEWA	DELTA	GC	ILINK	LH	MST	PAP	PSL	SAT	SIS	SUTHA	TIPI	TST	WACOAL
ALT	BCP	CHO	DEMCO	GCAP	ILM	LHFG	MTC	PCSGH	PTG	SC	SITHAI	SVI	TIPCO	TSTH	WAVE
AMA	BCPG	CIMBT	DRT	GFPT	INTUCH	LIT	MVP	PDG	PTT	SCB	SMK	SYMC	TISCO	TTA	WHA
AMATA	BDMS	CK	DTAC	GGC	IP	LPN	NCL	PDJ	PTTEP	SCC	SMPC	SYNTEC	TK	TTB	WHAUP
AMATAV	BEM	CKP	DUSIT	GLAND	IRPC	MACO	NEP	PG	PTTGC	SCCC	SNC	TACC	TKT	TTCL	WICE
ANAN	BGC	CM	EA	GLOBAL	ITEL	MAJOR	NER	PHOL	PYLON	SCG	SONIC	TASCO	TMT	TTW	WINNER
AOT	BGRIM	CNT	EASTW	GPI	IVL	MAKRO	NKI	PLANB	Q-CON	SCGP	SPALI	TCAP	TNDT	TU	ZEN
AP	BIZ	COM7	ECF	GPSC	JWD	MALEE	NOBLE	PLANET	QH	SCM	SPI	TEAMG	TNITY	TVDH	
ARIP	BKI	COMAN	ECL	GRAMMY	K	MBK	NSI	PLAT	QTC	SDC	SPRC	TFMAMA	TOA	TVI	
ARROW	BOL	COTTO	EE	GULF	KBANK	MC	NVD	PORT	RATCH	SEAFCO	SPVI	TGH	TOP	TVO	
ASP	BPP	CPALL	EGCO	GUNKUL	KCE	MCOT	NWR	PPS	RS	SEAOIL	SSSC	THANA	TPBI	TWPC	



2S	APCS	BEYOND	CMC	ESSO	HTC	JMART	LHK	NBC	PMTA	RT	SGF	SRICHA	TIGER	TRT	WP
7UP	APURE	BFIT	COLOR	ESTAR	HYDRO	JMT	LOXLEY	NCAP	PPP	RWI	SIAM	SSC	TITLE	TSE	XO
ABICO	AQUA	BJC	CPL	ETE	ICN	KBS	LRH	NCH	PPPM	S11	SINGER	SSF	TKN	TVT	XPG
ABM	ASAP	BJCHI	CPW	FE	IFS	KCAR	LST	NETBAY	PRIME	SA	SKE	STANLY	TKS	TWP	YUASA
ACE	ASEFA	BLA	CRD	FLOYD	IMH	KEX	M	NEX	PRIN	SAK	SKN	STGT	TM	UEC	
ACG	ASIA	BR	CSC	FN	IND	KGI	MATCH	NINE	PRINC	SALEE	SKR	STOWER	TMC	UMI	
ADB	ASIAN	BROOK	CSP	FNS	INET	KIAT	MBAX	NRF	PSG	SAMCO	SKY	STPI	TMD	UOBKH	
AEONTS	ASIMAR	CBG	CWT	FORTH	INSET	KISS	MEGA	NTV	PSTC	SANKO	SLP	SUC	TMI	UP	
AGE	ASK	CEN	DCC	FSS	INSURE	KOOL	META	OCC	PT	SAPPE	SMIT	SWC	TMLL	UPF	
AHC	ASN	CGH	DCON	FTE	IRC	KTIS	MFC	OGC	PTECH	SAWAD	SMT	SYNEX	TNL	UPOIC	
AIT	ATP30	CHARAN	DHOUSE	FVC	IRCP	KUMWEL	MGT	PATO	QLT	SCI	SNP	TAE	TNP	UTP	
ALL	B	CHAYO	DOD	GEL	IT	KUN	MICRO	PB	RBF	SCN	SO	TAKUNI	TOG	VCOM	
ALLA	BA	CHG	DOHOME	GENCO	ITD	KWC	MILL	PICO	RCL	SCP	SORKON	TCC	TPA	VL	
ALUCON	BAM	CHOTI	DV8	GJS	J	KWM	MITSIB	PIMO	RICHY	SE	SPA	TCMC	TPAC	VPO	
AMANAH	BC	CHOW	EASON	GYT	JAS	L&E	MK	PJW	RML	SFLEX	SPC	TEAM	TPCS	VRANDA	
AMARIN	BCH	CI	EFORL	HEMP	JCK	LDC	MODERN	PL	ROUNA	SFP	SPCG	TFG	TPS	WGE	
APCO	BEC	CIG	ERW	HPT	JCKH	LEO	MTI	PM	RPC	SFT	SR	TFI	TRITN	WIK	



A	AS	BROCK	CMAN	EP	HUMAN	KASET	M-CHAI	NNCL	PRAKIT	SGP	SQ	TNH	TTI	WIN	
AI	AU	BSBM	CMO	F&D	IHL	KCM	MCS	NOVA	PRAPAT	SICT	SSP	TNR	TYCN	WORK	
AIE	B52	BSM	CMR	FMT	IIG	KK	NDX	PRECHA	SIMAT	STAR	STARK	TOPP	UKEM	WPH	
AJ	BEAUTY	BTNC	CPT	GIFT	INGRS	KKC	MJD	NUSA	PTL	SISB	STC	TPCH	UMS	YGG	
ALPHAX	BGT	BYD	CRANE	GLOCON	INOX	KWI	MORE	PAF	RJH	SK	SUPER	THPFL	UNIQU	ZIGA	
AMC	BH	CAZ	CSR	GREEN	JAK	KYE	MUD	PF	RP	SMART	SVOA	TPIP	UPA		
APP	BIG	CCP	D	GSC	JR	LEE	NC	PK	RPH	SOLAR	TC	TPLAS	UREKA		
AO	BLAND	CGD	EKH	GTB	JTS	LPH	NDR	PLE	RSP	SPACK	TCCC	TPOLY	VIBHA		
ARIN	BM	CITY	EMC	HTECH	JUBILE	MATI	NFC	PPM	SABUY	SPG	THMUI	TQR	W		

Anti-corruption Progress Indicator

ได้รับการรับรอง

2S	AYUD	BSBM	CPN	FPI	HENG	KBS	MATCH	NOBLE	PM	QH	SE-ED	SSF	THANI	TPCS	UOBKH
7UP	B	BTS	CRC	FPT	HMPRO	KCAR	MBAX	NOK	PPP	QLT	SELIC	SSP	THCOM	TPP	UPF
ADVANC	BAFS	BWG	CSC	FSMART	HTC	KCE	MBK	NSI	PPPM	QTC	SENA	SSSC	THIP	TRU	UV
AF	BAM	CEN	DCC	FSS	ICC	KGI	MC	NWR	PPS	RATCH	SGP	SST	THRE	TRUE	VGI
AI	BANPU	CENTEL	DELTA	FTE	ICHI	KKP	MCOT	OCC	PR9	RML	SINGER	STA	THREL	TSC	VIH
AIE	BAY	CFRESH	DEMCO	GBX	IFS	KSL	META	OGC	PREB	RWI	SIRI	STGT	TIDLOR	TSTE	WACOAL
AIRA	BBL	CGH	DIMET	GC	III	KTB	MFC	ORI	PRG	S&J	SITHAI	STOWER	TIPCO	TSTH	WHA
AJ	BCH	CHEWA	DRT	GCAP	ILINK	KTC	MFEC	PAP	PRINC	SAAM	SKR	SUSCO	TISCO	TTA	WHAUP
AKP	BCP	CHOTI	DTAC	GEL	INET	KWI	MILL	PATO	PRM	SABINA	SMIT	SVI	TKS	TTB	WICE
AMA	BCPG	CHOW	DUSIT	GFPT	INSURE	L&E	MINT	PB	PROS	SAPPE	SMK	SYMC	TKT	TTCL	WIK
AMANAH	BE8	CIG	EA	GGC	INTUCH	LANNA	MONO	PCSGH	PSH	SAT	SMPC	SYNTEC	TMILL	TU	XO
AMATA	BEC	CIMBT	EASTW	GJS	IRC	LH	MOONG	PDG	PSL	SC	SNC	TAE	TMT	TVDH	YUASA
AMATAV	BEYOND	CM	EGCO	GPI	IRPC	LHFG	MSC	PDJ	PSTC	SCB	SNP	TAKUNI	TNITY	TVI	ZEN
AP	BGC	CMC	EP	GPSC	ITEL	LHK	MST	PG	PT	SCC	SORKON	TASCO	TNL	TVO	ZIGA
APCS	BGRIM	COM7	EPG	GSTEEL	IVL	MTC	PHOL	PTG	SCCC	SPACK	SPACK	TCAP	TNP	TWPC	
AS	BKI	COTTO	ERW	GULF	JKN	LRH	MTI	PK	PTT	SCG	SPALI	TCMC	TNR	U	
ASIAN	BLA	CPALL	ESTAR	GUNKUL	JR	M	NBC	PL	PTTEP	SCGP	SPAL	TFG	TOG	UBE	
ASK	BPP	CPF	ETE	HANA	K	MAJOR	NEP	PLANB	PTTGC	SCM	SPI	TFI	TOP	UBIS	
ASP	BROOK	CPI	FE	HARN	KASET	MAKRO	NINE	PLANET	PYLON	SCN	SPRC	TFMAMA	TOPP	UEC	
AWC	BRR	CPL	FNS	HEMP	KBANK	MALEE	NKI	PLAT	Q-CON	SEAOIL	SRICHA	TGH	TPA	UKEM	

ประกาศเจตนา

AH	B52	CPW	ECF	FLOYD	J	KEX	NCAP	OR	SAK	SUPER	TMI	VARO			
ALT	CH	DDD	EKH	GLOBAL	JMART	KUMWEL	NOVA	PIMO	SIS	SVT	TQM	VIBHA			
APCO	CI	DHOUSE	ETC	ILM	JMT	LDC	NRF	PLE	SSS	TKN	TRT	W			
ASW	CPR	DOHOME	EVER	INOX	JTS	MEGA	NUSA	RS	STECH	TMD	TSI	WIN			