

### เงินเฟ้อถ่วง ช่วยเสริมการฟื้นตัวเศรษฐกิจไทย

ตัวเลขเงินเฟ้อบ้านเราเดือน ก.ย.65 ออกมาที่ 6.41% ถือว่าต่ำกว่า Consensus ที่คาดว่าจะอยู่ที่ 6.6% และเป็นการสะท้อนภาพเงินเฟ้อที่อยู่ในช่วงขาลง ซึ่งภาวะดังกล่าวช่วยลดแรงกดดันต่อการปรับขึ้นดอกเบี้ยของ กนง. และเป็นแรงหนุนให้การฟื้นตัวเศรษฐกิจในบ้านเรามีเสถียรภาพมากขึ้น ส่วนอีกประเด็นหนึ่งที่น่าสนใจคือผลการประชุม OPEC+ ซึ่งปรับลดกำลังการผลิตน้ำมันลง 2 ล้านบาร์เรลต่อวัน ซึ่งสูงกว่าที่ตลาดคาดไว้ที่ 0.5 - 1 ล้านบาร์เรล ผลการประชุมดังกล่าวจะหนุนให้ราคาน้ำมันปรับขึ้น และกระตุ้นการเก็งกำไรในหุ้นกลุ่มน้ำมันอย่าง PTTEP สำหรับความเสี่ยงเชิงภูมิรัฐศาสตร์ ยังคงมีอยู่ต่อเนื่องและดูเหมือนว่าจุดที่เพิ่มความร้อนแรงขึ้นมาอย่างชัดเจน อยู่ในคาบสมุทรเกาหลี ซึ่งเกิดความผิดพลาดในการซ้อมรบโดยมีซีปนาวุธิตกลงนอกพื้นที่ซ้อมรบของเกาหลีใต้

SET Index น่าจะผันผวนในทิศทางขึ้นกรอบ 1570 - 1593 จุด พอร์ตจำลองวานนี้ Cut Loss หุ้น GULF น้ำหนัก 5% ให้นำเงินเข้าซื้อ HMPRO ด้วยน้ำหนักเท่ากัน สำหรับหุ้น Top Pick เลือก CPN, CRC และ HMPRO

#### SUPPORT & RESISTANCE

แนวรับ 1,570 จุด  
แนวต้าน 1,593 จุด

#### TOP PICKS

CPN FV@B 75.00  
CRC FV@B 44.75  
HMPRO FV@B 17.20

### ช่วงที่ผ่านมา ตลาดเผชิญแรงขายสถาบันฯ เป็นหลัก (ต่างชาติพวยง)

Quarterly	Local Institutes	Quarterly	Foreign Investors
Q3/2020	-5,989,713,884		
Q4/2020	-34,716,566,402		
Q1/2021	-22,765,951,777		
Q2/2021	-18,025,786,170		
Q3/2021	-150,336,380		
Q4/2021	-36,393,830,863	Q4/2021	28,127,780,930
Q1/2022	-82,166,062,232	Q1/2022	110,864,285,591
Q2/2022	-6,808,542,712	Q2/2022	1,765,133,538
Q3/2022	-35,027,094,491	Q3/2022	37,606,168,869
Q4/2022	-13,665,735,456	Q4/2022	1,507,320,828
<b>10 Quarters</b>		<b>5 Quarters</b>	
<b>Continue Sell</b>	<b>-255,709,620,367</b>	<b>Continue Buy</b>	<b>179,870,689,755</b>

#### RESEARCH DIVISION

บริษัทหลักทรัพย์ เอเชีย พลัส

เกศศักดิ์ ทวีธีระธรรม

นักวิเคราะห์ปัจจัยพื้นฐานด้านตลาดทุน และทางเทคนิค  
เลขทะเบียนนักวิเคราะห์: 004132

กราด เตียรณปราโมทย์

นักวิเคราะห์ปัจจัยพื้นฐานด้านหลักทรัพย์  
เลขทะเบียนนักวิเคราะห์: 075365

ภวิศ ภัทรพงศ์

นักวิเคราะห์ปัจจัยพื้นฐานด้านหลักทรัพย์  
เลขทะเบียนนักวิเคราะห์: 117985

ที่มา: SET / ฝ่ายวิจัย ASPS

### OPEC+ ลดกำลังการผลิตน้ำมัน 2 ล้านบาร์เรล ตัดท่อน้ำมันช่วงสั้น แต่ต้องติดตามโอกาสเกิด RECESSION ช่วงถัดไป

การประชุมของกลุ่ม OPEC+ มีมติปรับลดกำลังการผลิต 2 ล้านบาร์เรล/วัน ในเดือนพ.ย. 65 ซึ่งการปรับลดกำลังการผลิตดังกล่าว เป็นการปรับลดกำลังการผลิตครั้งใหญ่ที่สุดของ OPEC+ นับตั้งแต่ปี 2563 และเป็นการปรับลดกำลังการผลิตติดต่อกันเป็นเดือนที่ 2 (เดือน ต.ค.65 OPEC+ มีมติลดกำลังการผลิต 100,000 บาร์เรล/วัน) ประเด็นดังกล่าวทำให้ราคาน้ำมันดิบวานนี้ปรับตัวขึ้นยกแผงอีก 1%-2% ดังรูปด้านล่าง

#### ราคาน้ำมันดิบวานนี้



#### Crude Oil WTI

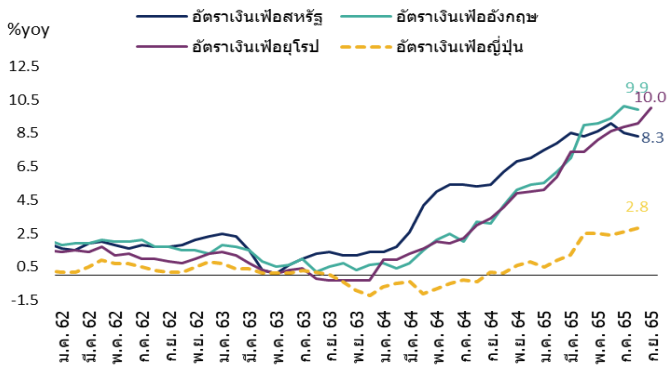


ที่มา: ฝ่ายวิจัย ASPS

ทั้งนี้ในช่วงปี 2563-2564 OPEC+ เคยมีมติลดกำลังการผลิตน้ำมันดิบเพื่อแก้ปัญหาหาราคาน้ำมันตกต่ำเช่นกัน โดยก.ค.63 ปรับลด 9.6 ล้านบาร์เรลต่อวัน ส.ค.63-ธ.ค.63 ปรับลด 7.7 ล้านบาร์เรลต่อวัน และในช่วง 1Q64 ปรับลดกำลังการผลิตราว 7 ล้านบาร์เรลต่อวัน ทำให้อัตราราคาน้ำมันดิบ Brent ในช่วงเวลาดังกล่าวปรับขึ้น 62% ดังนั้นในช่วงสั้นมีโอกาสที่จะเห็นแนวโน้มราคาน้ำมันดิบ Brent ปรับขึ้นเข้าสู่ระดับใกล้ 100 เหรียญฯ/บาร์เรลได้ โดยยังมีแรงเสริมมาจากการเข้าสู่ฤดูหนาวของฝั่งยุโรป ซึ่งหากเป็นอย่างนั้นจริง คาดเป็นแรงกดดันเศรษฐกิจและทำให้อัตราเงินเฟ้อของกลุ่มประเทศพัฒนาแล้วปรับลดลงได้ยากขึ้น โดยล่าสุดอัตราเงินเฟ้ออังกฤษ และ โซนยุโรป ก็แตะระดับ 10%YoY และหากอัตราเงินเฟ้อยังทรงตัวระดับสูง ก็จะทำให้ความกังวลการขึ้นดอกเบี้ยเชิงรุกของธนาคารกลางหลายแห่ง ทั้ง FED BOE ECB กลับมาร้อนแรงอีกครั้ง(ปัจจุบันคาคดดอกเบี้ยปลายปี สหรัฐฯ 4.25% อังกฤษ 4.75% ยุโรป 2.25%) และเป็นการเพิ่มความเสี่ยงที่จะเกิด Recession ในฝั่งประเทศพัฒนาแล้วในระยะถัดไป

ที่มา: ฝ่ายวิจัย ASPS

### อัตราเงินเฟ้อฝั่งประเทศพัฒนาแล้ว



ที่มา: ฝ่ายวิจัย ASPS

### ดอกเบี้ยนโยบาย และอัตราเงินเฟ้อปัจจุบันของฝั่งประเทศพัฒนาแล้ว

ประเทศพัฒนาแล้ว	ดอกเบี้ยนโยบาย ปัจจุบัน (%)	เงินเฟ้อ ปัจจุบัน (%)
ญี่ปุ่น	-0.10	2.8
อังกฤษ	2.25	9.9
ยุโรป	1.25	10.0
สหรัฐ	3.25	8.3

ที่มา: ฝ่ายวิจัย ASPS

สรุป ราคาน้ำมันดิบมีโอกาสปรับขึ้นสู่บริเวณ 100 เหรียญ/บาร์เรล กดดันเศรษฐกิจ และเป็นตัวเร่งอัตราเงินเฟ้อให้ทรงตัวระดับสูงต่อไปในฝั่งประเทศพัฒนาแล้ว ประเด็นดังกล่าว กดดันสินทรัพย์เสี่ยงอย่างตลาดหุ้นในระยะถัดไป

กลยุทธ์การลงทุน Theme ราคาน้ำมันดิบปรับขึ้นช่วงสั้น เน้นหุ้นกลุ่มพลังงาน-ปิโตรฯ PTTEP PTT รับอานิสงค์มากที่สุด ขณะที่กลุ่มโรงกลั่นรับอานิสงค์รองลงมา เช่น TOP, ESSO, BCP, SPRC เป็นต้น

### เงินเฟ้อไทยมีแนวโน้มลดลงต่อเนื่อง คาด กนง. ไม่ขึ้นดอกเบี้ยเชิงรุก

กระทรวงพาณิชย์เผยเงินเฟ้อเดือน ก.ย. ขยายตัว 6.41% YoY (ต่ำกว่าตลาดคาดที่ 6.6% YoY) และลดลงจากเดือนก่อน 7.86%YoY และส่งผลให้อัตราเงินเฟ้อทั่วไป 9 เดือนแรกของปีนี้ (ม.ค.-ก.ย.) อยู่ที่ 6.17%YoY ขณะที่ เงินเฟ้อพื้นฐาน อยู่ที่ 3.12 %YoY (ต่ำกว่าตลาดคาดที่ 3.20% YoY) และลดลงจากเดือนก่อน 3.15%YoY

### สรุปดัชนีเศรษฐกิจการค้า เดือน ก.ย. 65

	ดัชนี	%MoM	%YoY	%AoA	
อัตราเงินเฟ้อทั่วไป : Headline Inflation ดัชนีราคาผู้บริโภคทั่วไป : CPI	ก.ย.65	107.70	0.22	6.41	6.17
	ส.ค.65	107.46	0.05	7.86	6.14
เงินเฟ้อพื้นฐาน : Core Inflation ดัชนีราคาผู้บริโภคพื้นฐาน : Core CPI	ก.ย.65	103.73	0.14	3.12	2.26
	ส.ค.65	103.59	0.09	3.15	2.16
ดัชนีราคาผู้ผลิต : PPI	ก.ย.65	113.8	0.1	10.5	11.4
	ส.ค.65	113.7	-0.9	10.7	11.6
ดัชนีราคาวัสดุก่อสร้าง : CMI	ก.ย.65	119.5	0.0	5.2	6.6
	ส.ค.65	119.5	-0.4	5.2	6.7
ดัชนีความเชื่อมั่นผู้บริโภคโดยรวม : CCI	อยู่ที่ระดับ	ก.ย. 65	46.4	ส.ค. 65	46.3










ที่มา: กระทรวงพาณิชย์, ฝ่ายวิจัย ASPS

ปัจจัยสำคัญต่ออัตราเงินเฟ้อในเดือน ก.ย. นี้ จะลดตัวมาจากราคาพลังงานที่ปรับตัวลดลง จากเดือนก่อนหน้า อย่างไรก็ตาม เงินก็ยังคงทรงตัวอยู่ในระดับสูง โดยมีปัจจัยหลักมาจากสินค้าในกลุ่มพลังงาน ที่ขยายตัวถึง 16.10% เนื่องจากราคาก๊าซหุงต้ม ค่าไฟฟ้า ที่ปรับตัวสูงขึ้น รวมทั้งสินค้าในกลุ่มอาหารสด ที่ขยายตัว 10.97% จากการสูงขึ้นของราคาเนื้อสัตว์ ไช้ นม รวมถึงผักและผลไม้สด

เงินเฟ้อไทยที่ชะลอลงมาจากเดือนก่อนหน้า ธปท. คาดว่ามีโอกาสผ่านจุดพีกแล้ว ขณะที่กระทรวงพาณิชย์ประเมินว่าเงินเฟ้อใน Q465 มีแนวโน้มชะลอลงจากราคาน้ำมันดิบ และอาหารโลกที่ปรับตัวลดลง บวกกับปัจจัยที่ภาครัฐกระตุ้นเศรษฐกิจอย่างต่อเนื่อง อาทิ การทยอยเปิดประเทศ การขึ้นค่าแรงขั้นต่ำในรอบ 2 ปี เฉลี่ย 5% ในเดือน ต.ค. 65 การเพิ่มงบประมาณรายจ่ายลงทุนของภาครัฐเพื่อหนุนการเติบโตเศรษฐกิจไทย

นอกจากนี้ฝ่ายวิจัยคาดว่า แนวโน้มเงินเฟ้อที่ชะลอลง และต่ำกว่าประเทศพัฒนาแล้ว จะเป็นหนึ่งปัจจัยที่ส่งผลต่อการตัดสินใจของ กนง. ให้ดำเนินนโยบายการเงินแบบค่อยเป็นค่อยไป แทนการเร่งปรับขึ้นดอกเบี้ยเชิงรุกเช่นกลุ่มประเทศพัฒนา อาทิ สหรัฐและยุโรป ซึ่งปัจจัยบวกดังกล่าว คาดจะส่งผลให้ SET ค่อยๆ ปรับตัวดีขึ้น และยืนเหนือ 1,580 จุดได้

### อัตราดอกเบี้ยและอัตราเงินเฟ้อปัจจุบันของประเทศที่น่าสนใจ

		ดอกเบี้ยนโยบาย ปัจจุบัน (%)	เงินเฟ้อ ปัจจุบัน (%)
<b>ประเทศพัฒนาแล้ว</b>			
	ญี่ปุ่น	-0.10	2.8
	อังกฤษ	2.25	9.9
	ยุโรป	1.25	10.0
	สหรัฐ	3.25	8.3
<b>ประเทศกำลังพัฒนา</b>			
	อินโดนีเซีย	4.25	4.69
	มาเลเซีย	2.50	4.70
	อินเดีย	5.40	7.00
	ฟิลิปปินส์	4.25	6.30
	ไทย	1.00	6.41

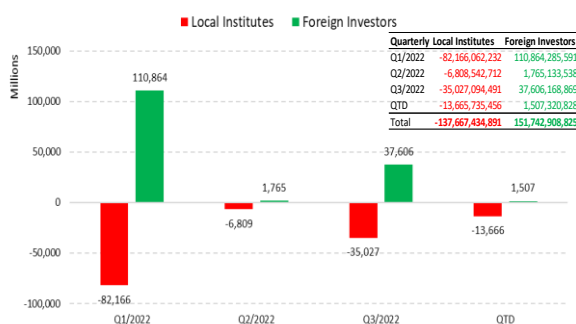
ที่มา: Bloomberg, ฝ่ายวิจัย ASPS

สรุป อัตราเงินเฟ้อคาดผ่านจุดสูงสุด และมีแนวโน้มลดลงต่อเนื่อง อาจจะเป็นหนึ่งปัจจัยที่ส่งผลต่อการตัดสินใจของ กนง. ดำเนินนโยบายการเงินแบบค่อยเป็นค่อยไป แทนการเร่งปรับขึ้นดอกเบี้ยเชิงรุก ฝ่ายวิจัยแนะนำหุ้นเด่นรับเงินเฟ้อชะลอ คือ คำปลีก-บริโภค HMPRO CRC CPN, ท่องเที่ยว CENTEL AOT ERW, อาหาร OSP CBG, ไอซีที ADVANC และ ลินเชื่อ JMT

### FUND FLOW ต่างชาติยังคงทยอยหลั่งไหลเข้าไทย

ในปี 2022 SET Index เติบโตปัจจัยลบหลายอย่าง แต่ก็ยังแข็งแกร่งแกร่งกว่าตลาดหุ้นหลายแห่ง ส่วนหนึ่งเกิดจาก SET Index มี Fund Flow ต่างชาติคอยสนับสนุนต่อเนื่อง โดยในปี 2022 นี้ ต่างชาติซื้อสุทธิหุ้นไทยทุกไตรมาส โดยมียอดซื้อสุทธิรวม 1.5 แสนล้านบาท คอยพยุงตลาด ในทางกลับกันสถาบันฯ ในประเทศต่างหากที่เป็นผู้ขายสุทธิต่อเนื่องทุกไตรมาสกว่า -1.37 แสนล้านบาท

#### ต่างชาติซื้อสุทธิหุ้นไทยทุกไตรมาสในปี



ที่มา: SET, ฝ่ายวิจัย ASPS ข้อมูล ณ 5 ต.ค. 2022

และหากย้อนกลับไปไกลขึ้นจะเห็นได้ว่า เริ่มเห็นแรงขายสถาบันในประเทศกว่า 10 ไตรมาสติดต่อกัน มูลค่าขายสุทธิรวม 2.55 แสนล้านบาท หรือตั้งแต่ 3Q20 เป็นต้นมา ซึ่งเป็นช่วงที่กองทุน LTF หมดสิทธิประโยชน์ทางภาษี ณ สิ้น 4Q19 และเป็นช่วงที่กองทุน SSFX หมดสิทธิประโยชน์ทางภาษี ณ สิ้น 2Q20 อีกส่วนหนึ่งน่าจะเป็นช่วงที่มีการออกกองทุนต่างประเทศมากขึ้น ทำให้มีเม็ดเงินบางส่วนโยกย้ายไปลงทุนกองทุนต่างประเทศบ้าง

#### ช่วงที่ผ่านมา ตลาดเผชิญแรงขายสถาบันฯ เป็นหลัก (ต่างชาติพยุง)

Quarterly	Local Institutes	Quarterly	Foreign Investors
Q3/2020	-5,989,713,884		
Q4/2020	-34,716,566,402		
Q1/2021	-22,765,951,777		
Q2/2021	-18,025,786,170		
Q3/2021	-150,336,380		
Q4/2021	-36,393,830,863	Q4/2021	28,127,780,930
Q1/2022	-82,166,062,232	Q1/2022	110,864,285,591
Q2/2022	-6,808,542,712	Q2/2022	1,765,133,538
Q3/2022	-35,027,094,491	Q3/2022	37,606,168,869
Q4/2022	-13,665,735,456	Q4/2022	1,507,320,828
<b>10 Quarters</b>		<b>5 Quarters</b>	
<b>Continue Sell</b>	<b>-255,709,620,367</b>	<b>Continue Buy</b>	<b>179,870,689,755</b>

ที่มา: SET, ฝ่ายวิจัย ASPS

อย่างไรก็ตามภายใต้แรงหนุนจากต่างชาติที่เข้ามาต่อเนื่อง และช่วงสั้นๆ ยังมีสัญญาณที่ดีขึ้นในตลาด TFEX จากการที่ต่างชาติซื้อสุทธิสัญญา SET50 Futures น้อยลง และกลับมาซื้อสุทธิในวานนี้ 22,855 สัญญา คาดจะช่วยหนุน SET Index เดินหน้าต่อ โดยประเมินกรอบการเคลื่อนไหววันนี้ที่ 1570 – 1593 จุด

กลยุทธ์การลงทุนแนะนำหุ้นเด่นได้แรงหนุนจากเด่นเงินเพื่อชะลอ ดอกเบี้ยขึ้นช้า อย่าง HMPRO CRC CPN เป็น Top pick ในวันนี้

## ANTI-CORRUPTION PROGRESS INDICATOR

### คำอธิบายผลการประเมินแต่ละระดับ

ระดับที่ 1 มีนโยบาย (Committed)

มีคำมั่นหรือมติคณะกรรมการในเรื่องการดำเนินธุรกิจที่จะไม่มีส่วนเกี่ยวข้องกับการทุจริตและการดูแลให้บริษัทปฏิบัติตามกฎหมายที่เกี่ยวข้อง

ระดับที่ 2 ประกาศเจตนารมณ์ (Declared)

มีการประกาศเจตนารมณ์เข้าเป็นแนวร่วมปฏิบัติของภาคเอกชนไทยในการต่อต้านการทุจริต (CAC) หรือโครงการต่อต้านทุจริตที่กำหนดให้องค์กรต้องมีกระบวนการในทำนองเดียวกัน

ระดับที่ 3 มีมาตรการป้องกัน (Established)

มีมาตรการป้องกัน การประเมินความเสี่ยง การสื่อสารและฝึกอบรมแก่พนักงาน รวมทั้งการดูแลให้มีการดำเนินการและการทบทวนความเหมาะสมของมาตรการอย่างสม่ำเสมอ

ระดับที่ 4 ได้รับการรับรอง (Certified)

มีการสอบทานจากคณะกรรมการตรวจสอบหรือผู้สอบบัญชีที่สำนักงาน ก.ล.ต. ให้ความเห็นชอบ และได้รับการรับรองหรือผ่านการตรวจสอบเพื่อให้ความเชื่อมั่นอย่างเป็นอิสระจากหน่วยงานภายนอก (เช่น CAC)

ระดับที่ 5 ขยายผลสู่ผู้ที่เกี่ยวข้อง (Extended)

มีการขยายผลการดำเนินนโยบายต่อต้านการทุจริตสู่ผู้ที่เกี่ยวข้องในห่วงโซ่อุปทาน และการเปิดเผยข้อมูลเกี่ยวกับกรณีทุจริตที่เกิดขึ้นเปิดเผยบ้างแต่ไม่มีนโยบายที่ชัดเจน

ไม่เปิดเผยหรือไม่มีนโยบาย

## CG SCORE: การจัดอันดับบรรษัทภิบาล

### คำอธิบายผลการประเมินแต่ละระดับ

ระดับคะแนน 5 (90-100) : ดีเลิศ



ระดับคะแนน 4 (80-89) : ดีมาก



ระดับคะแนน 3 (70-79) : ดี



NR. : ไม่ปรากฏชื่อในรายงาน CGR

"Disclaimer: การเปิดเผย (ก) ผลสำรวจในเรื่องการกำกับดูแลกิจการ (Corporate Governance Report) ที่จัดทำโดยสมาคมส่งเสริมสถาบันกรรมการบริษัทไทย (IOD) และ (ข) ผลการประเมินดัชนีชี้วัดความดีความชอบในการป้องกันการมีส่วนเกี่ยวข้องกับการทุจริตคอร์รัปชัน (Anti-Corruption Progress Indicators) ที่จัดทำโดยสถาบันที่เกี่ยวข้อง ซึ่งมีการเปิดเผยโดยสำนักงานคณะกรรมการกำกับหลักทรัพย์และตลาดหลักทรัพย์นี้ เป็นการสำรวจและประเมินโดยสมาคมหรือสถาบันที่เกี่ยวข้องจากข้อมูลที่ได้รับจากบริษัทจดทะเบียนตามที่บริษัทจดทะเบียนได้ระบุใน (ก) แบบแสดงข้อมูลตามหลักเกณฑ์ Corporate Governance Report of Thai Listed Companies (CGR) ประจำปี และ (ข) แบบแสดงข้อมูลเพื่อการประเมิน Anti-Corruption ซึ่งได้อ้างอิงข้อมูลจากแบบแสดงรายการข้อมูลประจำปี (แบบ 56-1) รายงานประจำปี (แบบ 56-2) หรือในเอกสารหรือรายงานอื่นที่เกี่ยวข้องของบริษัทจดทะเบียนนั้น แล้วแต่กรณี โดยเป็นการสำรวจและประเมินจากข้อมูลของบริษัทจดทะเบียนที่มีการเปิดเผยต่อสาธารณะ และเป็นข้อมูลที่ผู้ลงทุนทั่วไปสามารถเข้าถึงได้ และเป็นการดำเนินการตามนโยบายของสำนักงานคณะกรรมการกำกับหลักทรัพย์และตลาดหลักทรัพย์

ทั้งนี้ ผลการสำรวจหรือผลการประเมินดังกล่าวเป็นการนำเสนอในมุมมองของ IOD หรือสถาบันที่เกี่ยวข้องซึ่งเป็นบุคคลภายนอก โดยมีได้เป็นการประเมินการปฏิบัติของบริษัทจดทะเบียนในตลาดหลักทรัพย์แห่งประเทศไทย และมีได้ใช้ข้อมูลภายในเพื่อการประเมินแต่อย่างใด

เนื่องจากผลสำรวจหรือผลการประเมินดังกล่าวเป็นเพียงผลสำรวจหรือผลการประเมิน ณ วันที่ปรากฏในผลสำรวจหรือผลการประเมินเท่านั้น ดังนั้น ผลสำรวจหรือผลการประเมินจึงอาจเปลี่ยนแปลงได้ภายหลังวันดังกล่าว หรือเมื่อข้อมูลที่เกี่ยวข้องมีการเปลี่ยนแปลง ทั้งนี้ บริษัทหลักทรัพย์ [ม] มิได้ยืนยัน ตรวจสอบ หรือรับรองความถูกต้องครบถ้วนของผลสำรวจหรือผลการประเมินดังกล่าวแต่อย่างใด"

**CG SCORE: การจัดอันดับบริษัทกษา**



AAV	AUCT	BRR	CPF	EPG	HANA	KKP	METCO	NYT	PR9	S	SE-ED	SST	THANI	TQM	U
ADVANC	AWC	BTS	CPI	ETC	HARN	KSL	MFEC	OISHI	PREB	S&J	SELIC	STA	THCOM	TRC	UAC
AF	AYUD	BTW	CPN	FPI	HMPRO	KTB	MINT	OR	PRG	SAAM	SENA	STEC	THG	TRU	UBIS
AH	BAFS	BWG	CRC	FPT	ICC	KTC	MANO	ORI	PRM	SABINA	SENAJ	STI	THIP	TRUE	UV
AIRA	BANPU	CENTEL	CSS	FSMART	ICHI	LALIN	MOONG	OSP	PROUD	SAMART	SHR	SUN	THRE	TSC	VGI
AKP	BAY	CFRESH	DDD	GBX	III	LANNA	MSC	OTO	PSH	SAMTEL	SIRI	SUSCO	THREL	TSR	VIH
AKR	BBL	CHEWA	DELTA	GC	ILINK	LH	MST	PAP	PSL	SAT	SIS	SUTHA	TIPI	TSTE	WACOAL
ALT	BCP	CHO	DEMCO	GCAP	ILM	LHFG	MTC	PCSGH	PTG	SC	SITHAI	SVI	TIPCO	TSTH	WAVE
AMA	BCPG	CIMBT	DRT	GFPT	INTUCH	LIT	MVP	PDG	PTT	SCB	SMK	SYMC	TISCO	TTA	WHA
AMATA	BDMS	CK	DTAC	GGC	IP	LPN	NCL	PDJ	PTTEP	SCC	SMPC	SYNTEC	TK	TTB	WHAUP
AMATAV	BEM	CKP	DUSIT	GLAND	IRPC	MACO	NEP	PG	PTTGC	SCCC	SNC	TACC	TKT	TTCL	WICE
ANAN	BGC	CM	EA	GLOBAL	ITEL	MAJOR	NER	PHOL	PYLON	SCG	SONIC	TASCO	TMT	TTW	WINNER
AOT	BGRIM	CNT	EASTW	GPI	IVL	MAKRO	NKI	PLANB	Q-CON	SCGP	SPALI	TCAP	TNDT	TU	ZEN
AP	BIZ	COM7	ECF	GPSC	JWD	MALEE	NOBLE	PLANET	QH	SCM	SPI	TEAMG	TNITY	TVDH	
ARIP	BKI	COMAN	ECL	GRAMMY	K	MBK	NSI	PLAT	QTC	SDC	SPRC	TFMAMA	TOA	TVI	
ARROW	BOL	COTTO	EE	GULF	KBANK	MC	NVD	PORT	RATCH	SEAFCO	SPVI	TGH	TOP	TVO	
ASP	BPP	CPALL	EGCO	GUNKUL	KCE	MCOT	NWR	PPS	RS	SEAOIL	SSSC	THANA	TPBI	TWPC	



2S	APCS	BEYOND	CMC	ESSO	HTC	JMART	LHK	NBC	PMTA	RT	SGF	SRICHA	TIGER	TRT	WP
7UP	APURE	BFIT	COLOR	ESTAR	HYDRO	JMT	LOXLEY	NCAP	PPP	RWI	SIAM	SSC	TITLE	TSE	XO
ABICO	AQUA	BJC	CPL	ETE	ICN	KBS	LRH	NCH	PPPM	S11	SINGER	SSF	TKN	TVT	XPG
ABM	ASAP	BJCHI	CPW	FE	IFS	KCAR	LST	NETBAY	PRIME	SA	SKE	STANLY	TKS	TWP	YUASA
ACE	ASEFA	BLA	CRD	FLOYD	IMH	KEX	M	NEX	PRIN	SAK	SKN	STGT	TM	UEC	
ACG	ASIA	BR	CSC	FN	IND	KGI	MATCH	NINE	PRINC	SALEE	SKR	STOWER	TMC	UMI	
ADB	ASIAN	BROOK	CSP	FNS	INET	KIAT	MBAX	NRF	PSG	SAMCO	SKY	STPI	TMD	UOBKH	
AEONTS	ASIMAR	CBG	CWT	FORTH	INSET	KISS	MEGA	NTV	PSTC	SANKO	SLP	SUC	TMI	UP	
AGE	ASK	CEN	DCC	FSS	INSURE	KOOL	META	OCC	PT	SAPPE	SMIT	SWC	TMLL	UPF	
AHC	ASN	CGH	DCON	FTE	IRC	KTIS	MFC	OGC	PTECH	SAWAD	SMT	SYNEX	TNL	UPOIC	
AIT	ATP30	CHARAN	DHOUSE	FVC	IRCP	KUMWEL	MGT	PATO	QLT	SCI	SNP	TAE	TNP	UTP	
ALL	B	CHAYO	DOD	GEL	IT	KUN	MICRO	PB	RBF	SCN	SO	TAKUNI	TOG	VCOM	
ALLA	BA	CHG	DOHOME	GENCO	ITD	KWC	MILL	PICO	RCL	SCP	SORKON	TCC	TPA	VL	
ALUCON	BAM	CHOTI	DV8	GJS	J	KWM	MITSIB	PIMO	RICHY	SE	SPA	TCMC	TPAC	VPO	
AMANAH	BC	CHOW	EASON	GYT	JAS	L&E	MK	PJW	RML	SFLEX	SPC	TEAM	TPCS	VRANDA	
AMARIN	BCH	CI	EFORL	HEMP	JCK	LDC	MODERN	PL	ROUNA	SFP	SPCG	TFG	TPS	WGE	
APCO	BEC	CIG	ERW	HPT	JCKH	LEO	MTI	PM	RPC	SFT	SR	TFI	TRITN	WIK	



A	AS	BROCK	CMAN	EP	HUMAN	KASET	M-CHAI	NNCL	PRAKIT	SGP	SQ	TNH	TTI	WIN	
AI	AU	BSBM	CMO	F&D	IHL	KCM	MCS	NOVA	PRAPAT	SICT	SSP	TNR	TYCN	WORK	
AIE	B52	BSM	CMR	FMT	IIG	KK	NDX	PRECHA	SIMAT	STAR	STARK	TOPP	UKEM	WPH	
AJ	BEAUTY	BTNC	CPT	GIFT	INGRS	KKC	MJD	NUSA	PTL	SISB	STC	TPCH	UMS	YGG	
ALPHAX	BGT	BYD	CRANE	GLOCON	INOX	KWI	MORE	PAF	RJH	SK	SUPER	TPJPL	UNIQU	ZIGA	
AMC	BH	CAZ	CSR	GREEN	JAK	KYE	MUD	PF	RP	SMART	SVOA	TPJPP	UPA		
APP	BIG	CCP	D	GSC	JR	LEE	NC	PK	RPH	SOLAR	TC	TPLAS	UREKA		
AO	BLAND	CGD	EKH	GTB	JTS	LPH	NDR	PLE	RSP	SPACK	TCCC	TPOLY	VIBHA		
ARIN	BM	CITY	EMC	HTECH	JUBILE	MATI	NFC	PPM	SABUY	SPG	THMUI	TQR	W		

**Anti-corruption Progress Indicator**

**ได้รับการรับรอง**

2S	AYUD	BSBM	CPN	FPI	HENG	KBS	MATCH	NOBLE	PM	QH	SE-ED	SSF	THANI	TPCS	UOBKH
7UP	B	BTS	CRC	FPT	HMPRO	KCAR	MBAX	NOK	PPP	QLT	SELIC	SSP	THCOM	TPP	UPF
ADVANC	BAFS	BWG	CSC	FSMART	HTC	KCE	MBK	NSI	PPPM	QTC	SENA	SSSC	THIP	TRU	UV
AF	BAM	CEN	DCC	FSS	ICC	KGI	MC	NWR	PPS	RATCH	SGP	SST	THRE	TRUE	VGI
AI	BANPU	CENTEL	DELTA	FTE	ICHI	KKP	MCOT	OCC	PR9	RML	SINGER	STA	THREL	TSC	VIH
AIE	BAY	CFRESH	DEMCO	GBX	IFS	KSL	META	OGC	PREB	RWI	SIRI	STGT	TIDLOR	TSTE	WACOAL
AIRA	BBL	CGH	DIMET	GC	III	KTB	MFC	ORI	PRG	S&J	SITHAI	STOWER	TIPCO	TSTH	WHA
AJ	BCH	CHEWA	DRT	GCAP	ILINK	KTC	MFEC	PAP	PRINC	SAAM	SKR	SUSCO	TISCO	TTA	WHAUP
AKP	BCP	CHOTI	DTAC	GEL	INET	KWI	MILL	PATO	PRM	SABINA	SMIT	SVI	TKS	TTB	WICE
AMA	BCPG	CHOW	DUSIT	GFPT	INSURE	L&E	MINT	PB	PROS	SAPPE	SMK	SYMC	TKT	TTCL	WIK
AMANAH	BE8	CIG	EA	GGC	INTUCH	LANNA	MONO	PCSGH	PSH	SAT	SMPC	SYNTEC	TMILL	TU	XO
AMATA	BEC	CIMBT	EASTW	GJS	IRC	LH	MOONG	PDG	PSL	SC	SNC	TAE	TMT	TVDH	YUASA
AMATAV	BEYOND	CM	EGCO	GPI	IRPC	LHFG	MSC	PDJ	PSTC	SCB	SNP	TAKUNI	TNITY	TVI	ZEN
AP	BGC	CMC	EP	GPSC	ITEL	LHK	MST	PG	PT	SCC	SORKON	TASCO	TNL	TVO	ZIGA
APCS	BGRIM	COM7	EPG	GSTEEL	IVL	MTC	PHOL	PTG	SCCC	SPACK	SPACK	TCAP	TNP	TWPC	
AS	BKI	COTTO	ERW	GULF	JKN	LRH	MTI	PK	PTT	SCG	SPALI	TCMC	TNR	U	
ASIAN	BLA	CPALL	ESTAR	GUNKUL	JR	M	NBC	PL	PTTEP	SCGP	SPC	TFG	TOG	UBE	
ASK	BPP	CPF	ETE	HANA	K	MAJOR	NEP	PLANB	PTTGC	SCM	SPI	TFI	TOP	UBIS	
ASP	BROOK	CPI	FE	HARN	KASET	MAKRO	NINE	PLANET	PYLON	SCN	SPRC	TFMAMA	TOPP	UEC	
AWC	BRR	CPL	FNS	HEMP	KBANK	MALEE	NKI	PLAT	Q-CON	SEAOIL	SRICHA	TGH	TPA	UKEM	

**ประกาศเจตนา**

AH	B52	CPW	ECF	FLOYD	J	KEX	NCAP	OR	SAK	SUPER	TMI	VARO			
ALT	CH	DDD	EKH	GLOBAL	JMART	KUMWEL	NOVA	PIMO	SIS	SVT	TQM	VIBHA			
APCO	CI	DHOUSE	ETC	ILM	JMT	LDC	NRF	PLE	SSS	TKN	TRT	W			
ASW	CPR	DOHOME	EVER	INOX	JTS	MEGA	NUSA	RS	STECH	TMD	TSI	WIN			