

WAIT & SEE รอเงินเพื่อสหรัฐ + หยุดยาว

ประเมินบรรยากาศการซื้อขายในตลาดหุ้นไทยวันนี้ น่าจะบางเบา เนื่องจากเป็นการซื้อขายวันสุดท้ายก่อนวันหยุดยาว อีกทั้งในระหว่างวันหยุดยังมีการประกาศตัวเลขเงินเพื่อสหรัฐฯ ที่นักลงทุนให้น้ำหนักในฐานะปัจจัยที่กำหนดแนวทางในการปรับขึ้นดอกเบี้ยของ Fed ในรอบต่อไป ส่วนปัจจัยอื่นเป็นความกังวลเรื่องเศรษฐกิจถดถอยเฉพาะอย่างยิ่งในกลุ่มประเทศพัฒนาแล้วอย่าง สหรัฐฯ และยุโรป ทั้งนี้ล่าสุด IMF ได้ปรับลดคาดการณ์ World GDP Growth ปี 2566 ลงจาก 2.9% มาเหลือ 2.7% YoY (OECD คาด 2.2%) ทั้งนี้กลุ่มประเทศที่ถูกปรับลด หลักๆ อยู่ที่กลุ่มประเทศพัฒนาแล้วอย่าง สหรัฐฯ และยุโรป ซึ่งการปรับลดดังกล่าวสะท้อนภาพความเสี่ยงต่อการที่จะเกิด Recession ในหลายประเทศทั่วโลก อย่างไรก็ตาม ในส่วนของบ้านเรา รวมถึงภาพรวมของภูมิภาคเอเชีย ยังมีการเติบโตชัดเจน

SET Index ผันผวนในกรอบแคบช่วง 1554 – 1580 จุด พอร์ตจำลองวันนี้ไม่มีการปรับเปลี่ยน โดยยังคงถือเงินสดสำรองที่ 20% รอจังหวะสะสมหุ้นเพิ่มหลังผ่านวันหยุดยาว Top Pick เลือก CBG, TISCO และ TU

SUPPORT & RESISTANCE

แนวรับ 1,554 จุด
แนวต้าน 1,570 จุด

TOP PICKS

CBG FV@B 121.00
TISCO FV@B 105.00
TU FV@B 22.00

คาดการณ์ World GDP Growth โดย IMF

Table 1.1. Overview of the World Economic Outlook Projections
(Percent change, unless noted otherwise)

	2021	Projections		Difference from July 2022 WEO Update ¹		Difference from April 2022 WEO ¹	
		2022	2023	2022	2023	2022	2023
World Output	6.0	3.2	2.7	0.0	-0.2	-0.4	-0.9
Advanced Economies	5.2	2.4	1.1	-0.1	-0.3	-0.9	-1.3
United States	5.7	1.6	1.0	-0.7	0.0	-2.1	-1.3
Euro Area	5.2	3.1	0.5	0.5	-0.7	0.3	-1.8
Germany	2.6	1.5	-0.3	[No Title] 0.3	-1.1	-0.6	-3.0
France	6.8	2.5	0.7	0.2	-0.3	-0.4	-0.7
Italy	6.6	3.2	-0.2	0.2	-0.9	0.9	-1.9
Spain	5.1	4.3	1.2	0.3	-0.8	-0.5	-2.1
Japan	1.7	1.7	1.6	0.0	-0.1	-0.7	-0.7
United Kingdom ²	7.4	3.6	0.3	0.4	-0.2	-0.1	-0.9
Canada	4.5	3.3	1.5	-0.1	-0.3	-0.6	-1.3
Other Advanced Economies ³	5.3	2.8	2.3	-0.1	-0.4	-0.3	-0.7

ที่มา: IMF

RESEARCH DIVISION

บริษัทหลักทรัพย์ เอเชีย พลัส

เกศศักดิ์ ทวีธีระธรรม

นักวิเคราะห์ปัจจัยพื้นฐานด้านตลาดทุน และทางเทคนิค

เลขทะเบียนนักวิเคราะห์: 004132

ภราดร เตียรณปราโมทย์

นักวิเคราะห์ปัจจัยพื้นฐานด้านหลักทรัพย์

เลขทะเบียนนักวิเคราะห์: 075365

ภวัต ภัทรภาพักษ์

นักวิเคราะห์ปัจจัยพื้นฐานด้านหลักทรัพย์

เลขทะเบียนนักวิเคราะห์: 117985

IMF คาดเศรษฐกิจโลกปีหน้าโตต่ำเพียง 2.7% ขณะที่ไทยโต +3.7%

กองทุนการเงินระหว่างประเทศ (IMF) เผยรายงานแนวโน้มเศรษฐกิจโลก (World Economic Outlook) โดยคง GDP65F ที่ 3.2% (สูงกว่า OECD ที่ประเมิน 3.0%) แต่ปรับลด GDP66F ลงจาก 2.9% เหลือ 2.7% (ยังสูงกว่า OECD ที่ประเมิน 2.2%) โดยคาดมีประเทศ 1 ใน 3 จะเผชิญกับภาวะเศรษฐกิจหดตัวในปีนี้หรือปีหน้า โดยเฉพาะภูมิภาคยุโรป ถูกปรับลดประมาณการในปี 66 ลงมากที่สุด จาก +1.2% เหลือเพียง +0.5

การปรับลดคาดการณ์การเติบโตทางเศรษฐกิจดังกล่าว เกิดขึ้นท่ามกลางความกังวลที่เข้ามาอย่างต่อเนื่อง อาทิ เงินเฟ้อที่ทรงตัวในระดับสูง, วิกฤตค่าครองชีพ, การเร่งขึ้นอัตราดอกเบี้ยของธนาคารกลางหลายแห่งทั่วโลก, การแพร่ระบาดของโควิด-19, ความเสี่ยงทางด้านภูมิรัฐศาสตร์ที่เริ่มทวีความรุนแรงต่อเนื่อง และผลกระทบจากภาวะโลกร้อนต่อเศรษฐกิจในทุกทวีป

การประมาณการ GDP ของ IMF

Table 1.1. Overview of the World Economic Outlook Projections
(Percent change, unless noted otherwise)

	2021	Projections		Difference from July 2022 WEO Update ³		Difference from April 2022 WEO ¹	
		2022	2023	2022	2023	2022	2023
World Output	6.0	3.2	2.7	0.0	-0.2	-0.4	-0.9
Advanced Economies	5.2	2.4	1.1	-0.1	-0.3	-0.9	-1.3
United States	5.7	1.6	1.0	-0.7	0.0	-2.1	-1.3
Euro Area	5.2	3.1	0.5	0.5	-0.7	0.3	-1.8
Germany	2.6	1.5	-0.3	(No Table)	-1.1	-0.6	-3.0
France	6.8	2.5	0.7	0.2	-0.3	-0.4	-0.7
Italy	6.6	3.2	-0.2	0.2	-0.9	0.9	-1.9
Spain	5.1	4.3	1.2	0.3	-0.8	-0.5	-2.1
Japan	1.7	1.7	1.6	0.0	-0.1	-0.7	-0.7
United Kingdom ²	7.4	3.6	0.3	0.4	-0.2	-0.1	-0.9
Canada	4.5	3.3	1.5	-0.1	-0.3	-0.6	-1.3
Other Advanced Economies ³	5.3	2.8	2.3	-0.1	-0.4	-0.3	-0.7

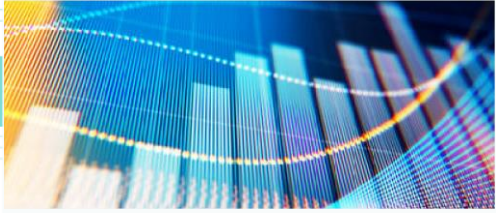
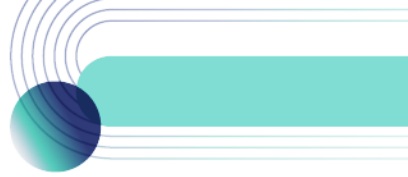
ที่มา: IMF, ASPS Research

ขณะเดียวกัน IMF ปรับลดตัวเลขคาดการณ์การขยายตัวของเศรษฐกิจไทยในปีนี้และปีหน้า สู่ระดับ 2.8% และ 3.7% ตามลำดับ ซึ่งโดยภาพยังถือว่าเติบโตได้ดีกว่าประเทศพัฒนาแล้ว อาทิ สหรัฐ ยุโรป ท่ามกลางเศรษฐกิจโลกที่กำลังเข้าสู่ภาวะ Recession โดยในปี 2565 หากโตตามที่ IMF คาด 2.8% ช่วงเวลาที่เหลือของปี 2565 น่าจะเห็นการเติบโตของ GDP ในอัตรา 3.2% YoY ซึ่งถือว่าดีกว่า 1H65 อย่างชัดเจน

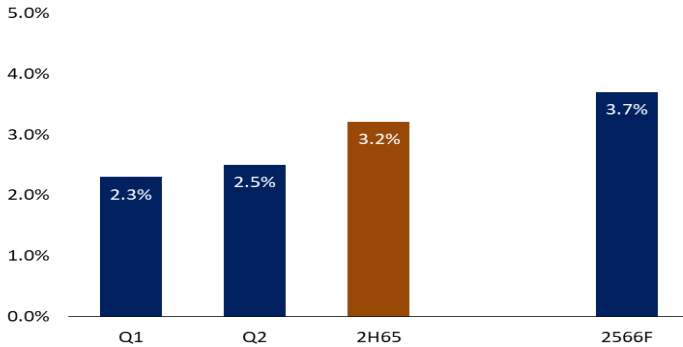
การประมาณการ GDP ของ OECD

	2021		2022New	2022Old		2023New	2023Old
World	5.8	🟡	3.0	3.0	🔴	2.2	2.8
Australia	4.9	🟡	4.1	4.2	🔴	2.0	2.5
Canada	4.5	🔴	3.4	3.8	🔴	1.5	2.6
Euro area	5.2	🟢	3.1	2.6	🔴	0.3	1.6
Germany	2.6	🔴	1.2	1.9	🔴	-0.7	1.7
France	6.8	🟡	2.6	2.4	🔴	0.6	1.4
Italy	6.6	🟢	3.4	2.5	🔴	0.4	1.2
Spain	5.5	🟢	4.4	4.1	🔴	1.5	2.2
Japan	1.7	🟡	1.6	1.7	🔴	1.4	1.8
Korea	4.1	🟡	2.8	2.7	🔴	2.2	2.5
United Kingdom	7.4	🟡	3.4	3.6	🟡	0.0	0.0
United States	5.7	🔴	1.5	2.5	🔴	0.5	1.2

ที่มา: OECD, ASPS Research



การประมาณการ GDP ไทยของ IMF



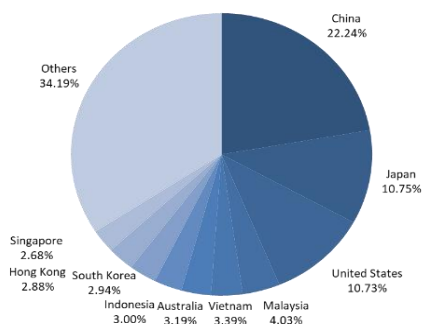
ที่มา: OECD, ฝ่ายวิจัย ASPS

สรุป การขยายตัวเศรษฐกิจโลกในปีหน้ามีความเสี่ยงที่จะชะลอตัว ขณะที่เศรษฐกิจไทยยังมีแนวโน้มเติบโตต่อเนื่องทั้งในช่วงครึ่งหลังของปีนี้ และเติบโตต่อเนื่องในปีหน้า คาดเป็นโอกาสให้ Fund Flow จากต่างชาติยังสนับสนุนหุ้นไทยต่อเนื่อง

หากจีนเปิดประเทศ จะส่งผลอย่างไรต่อไทย มาดูกัน

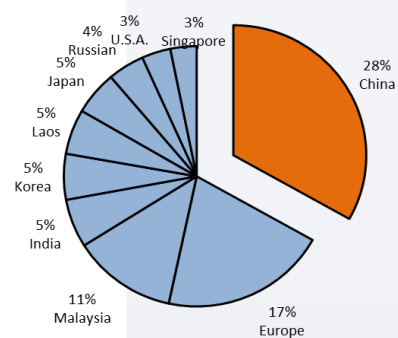
การประชุมพรรคคอมมิวนิสต์ของจีนวันที่ 16 ต.ค.65 น่าจะเห็นการสืบทอดอำนาจ ปธน. ในวาระที่ 3 และหลังจากนั้นถูกคาดการณ์ว่าจะเห็นการส่งสัญญาณถึงการเปิดประเทศมากขึ้นหลังสถานการณ์การแพร่ระบาดของ Covid-19 มีทิศทางที่ดีขึ้น ทั้งนี้หากจีนมีการเปิดประเทศตามคาด น่าจะช่วยหนุนเศรษฐกิจไทยเพิ่มเติมในหลายมุม เนื่องจากภาวะปกติไทยมีการค้าขายกับจีนในสัดส่วนที่สูงสุดถึง 22.24% นอกจากนี้นักท่องเที่ยวจีนในภาวะปกติปี 2562 มีจำนวน 12 ล้านคน (สัดส่วนนักท่องเที่ยว 28%) หนุนรายได้ 1.97 ล้านล้านบาท หรือคิดเป็นส่วนเพิ่ม GDP ไทยได้ 3 ถึง 4% หากนักท่องเที่ยวจีนเข้ามาในปี 66 ได้ 1 ใน 4 ของภาวะปกติหนุน GDP ไทยเพิ่มขึ้นราว 1% ดังรูปด้านล่าง

ปริมาณการค้าไทย – จีนในภาวะปกติ (ปี 2562)



ที่มา: ฝ่ายวิจัย ASPS

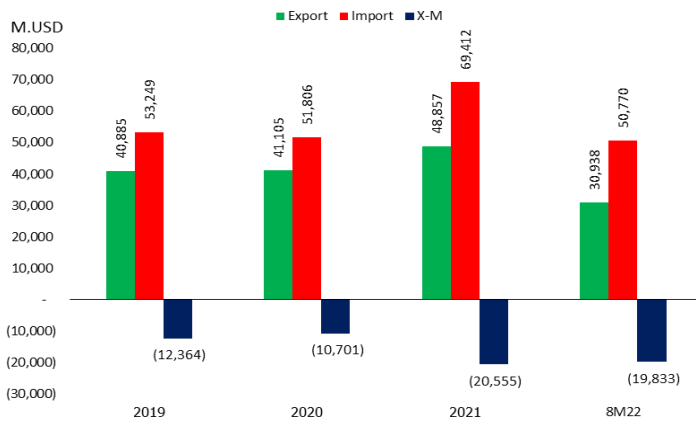
ปริมาณนักท่องเที่ยวต่างประเทศเข้ามาไทยในภาวะปกติ



ที่มา: ฝ่ายวิจัย ASPS

หากพิจารณาปริมาณการค้าระหว่างไทย-จีนในภาวะปกติ จะเห็นได้ว่า ในปี 2562 ไทยมีมูลค่าส่งออกไปจีน 4.0 หมื่นล้านเหรียญฯ และมูลค่านำเข้า 5.3 หมื่นล้านเหรียญฯ ซึ่งมีการขาดดุลการค้าเพียง 1.3 หมื่นล้านเหรียญฯ ขณะที่ในปีปัจจุบัน 8M65 ไทยมีมูลค่าส่งออกไปจีนเพียง 3.1 หมื่นล้านเหรียญฯ และมูลค่านำเข้า 5.0 หมื่นล้านเหรียญฯ ซึ่งมีการขาดดุลการค้า 2.0 หมื่นล้านเหรียญฯ ทั้งนี้ หากกิจกรรมทางเศรษฐกิจกลับมาเหมือนเดิม คาดหนุนความต้องการสินค้าภายในประเทศจีนเพิ่มมากขึ้น คาดหนุนมูลค่าการส่งออกของไทยไปจีนกลับสู่ภาวะใกล้เคียงปกติ

ปริมาณการค้าระหว่างไทย-จีน



ที่มา: กระทรวงพาณิชย์, ฝ่ายวิจัย ASPS

และสินค้าส่งออกของไทยกลุ่มที่มีการเติบโตติดลบช่วงโควิด คาดจะกลับมาฟื้นตัวได้ในอนาคต อาทิ คอมพิวเตอร์ อุปกรณ์และส่วนประกอบ, ผลไม้สด-แช่แข็ง, เคมีภัณฑ์, ยางพารา, สินค้าอุตสาหกรรมอื่นๆ เป็นต้น

สินค้าส่งออก 10 อันดับแรกของไทยยัง “จีนและฮ่องกง”

ชื่อสินค้า	อัตรายายตัว (%)					2565 (ม.ค.-ธ.ค.)
	2560	2561	2562	2563	2564	
- เครื่องคอมพิวเตอร์ อุปกรณ์และส่วนประกอบ	14.83	11.02	-10.59	-3.46	24.72	-17.51
- เม็ดพลาสติก	6.90	16.1	1.4	-8.0	14.8	-1.9
- อัญมณีและเครื่องประดับ	6.89	-7.19	4.47	-26.97	-24.73	14.09
- แผงวงจรไฟฟ้า	2.33	-9.81	-10.36	-0.94	-0.94	-4.97
- ผลิตภัณฑ์ยาง	181.35	-1.40	-15.03	16.68	0.84	14.87
- ผลไม้สด แช่เย็น แช่แข็งและแห้ง	17.40	48.12	90.47	37.54	63.64	-6.01
- เคมีภัณฑ์	30.91	47.60	-33.92	-10.31	44.34	-28.7
- สินค้าอุตสาหกรรมอื่น ๆ	19.68	-29.61	8.38	-19.91	16.94	-29.4
- ยางพารา	38.74	-32.73	-17.47	-20.62	53.28	-8.92
- ผลิตภัณฑ์มันสำปะหลัง	-2.59	2.05	-23.33	17.31	71.95	9.06

ที่มา: กระทรวงพาณิชย์, ฝ่ายวิจัย ASPS

โดยหุ้นที่คาดว่าจะได้ประโยชน์จากปัจจัยข้างต้นมีดังนี้

- กลุ่มท่องเที่ยว AOT CENTEL ERW MINT
- กลุ่มคอมพิวเตอร์ อุปกรณ์และส่วนประกอบ KCE HANA DELTA
- กลุ่มยางพารา NER STA
- กลุ่มการขนส่งสินค้าระหว่างประเทศ (โดยเฉพาะทางเรือ) RCL AMA TTA
- หุ้น Theme เปิดเมืองของจีน CBG KISS TKN

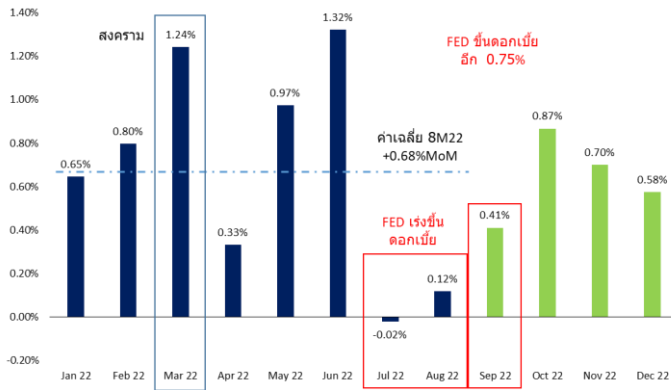
เตรียมหุ้นเด่น...หลังสหรัฐรายงานตัวเลขเงินเฟ้อเดือน ก.ย.

วานนี้ SET Index ย่อตัวลง 7.89 จุด หรือ 0.5% เป็นที่น่าสังเกตมูลค่าซื้อขายเบาบางมาก เหลือ 5.18 หมื่นล้านบาท (ต่ำกว่ามูลค่าซื้อขายเฉลี่ยปีนี้ที่ 7.7 หมื่นล้านบาท/วัน) ส่วนหนึ่งเนื่องจากกำลังเข้าสู่ช่วงวันหยุดยาว และยังมีปัจจัยสำคัญที่ต้องติดตาม หลักๆ คือ การรายงานตัวเลขเงินเฟ้อสหรัฐ เดือน ก.ย. ในวันที่ 13 ก.ย. ตลาดคาดเพิ่มขึ้น 8.1% ชะลอลงจากเดือนก่อนที่ 8.3% เป็นตัวกำหนดทิศทาง การขึ้นดอกเบี้ยของ Fed ในระยะถัดไป บวกกับมีปัจจัยความรุนแรงรัสเซียและยูเครนที่เพิ่มขึ้นพอดี

ถ้าเงินเฟ้อออกมาต่ำกว่าตลาดคาด ถือเป็น Sentiment ที่ดีต่อตลาดหุ้นไทยในสัปดาห์หน้า แนะนำหุ้น Domestic Consumption อย่าง CBG CRC HMPRO COM7 ASK, หุ้นท่องเที่ยว AOT CENTEL ERW ในทางกลับกันหากเงินเฟ้อสหรัฐออกมาสูงกว่าคาด กดดันให้ตลาดหุ้นผันผวนในช่วงสั้นๆได้ แนะนำหลบภัยในหุ้น ธ.พ. BBL หุ้นประกัน TLI BLA

อย่างไรก็ตามจากแบบจำลองคาดการณ์เงินเฟ้อสหรัฐของฝ่ายวิจัย คาดน่าจะผ่านพีคไปได้ สะท้อนได้จากเงินเฟ้อสหรัฐเดือน ก.ย. ต้องแรงตัวกว่า 0.41%MoM (สูงกว่า 3 เท่าของเดือนก่อน) รวมถึงในเดือน ก.ย. Fed ยังมีการขึ้นดอกเบี้ยเพิ่มอีก 0.75% เพื่อสกัดกั้นเงินเฟ้อ และดำเนินต่อไปในเดือน ต.ค. 65 ยังเผชิญฐาน CPI ปีที่แล้วที่สูงมาก หนุนให้เงินเฟ้อปีนี้ต้องเพิ่มขึ้นกว่า 0.87%MoM (สูงกว่า 2 เท่าของเดือน ก.ย.) เงินเฟ้อจึงจะสูงขึ้นได้

คาดเงินเฟ้อสหรัฐกลับมาสูงกว่าเดิมยาก



ที่มา: Bloomberg, ฝ้ายวิจัย ASPS

สรุปทั้งการเฝ้ารอดูตัวเลขเงินเฟ้อสหรัฐ รวมถึงเป็นช่วงวันหยุดยาว คาดน่าจะเห็นมูลค่าซื้อขายหุ้นไทยที่เบาบางในวันนี้ โดยประเมินกรอบการเคลื่อนไหววันนี้ 1554 – 1570 จุด Top pick เลือก TU, TISCO, CBG

ANTI-CORRUPTION PROGRESS INDICATOR

คำอธิบายผลการประเมินแต่ละระดับ

ระดับที่ 1 มีนโยบาย (Committed)

มีคำมั่นหรือมติคณะกรรมการในเรื่องการดำเนินธุรกิจที่จะไม่มีส่วนเกี่ยวข้องกับการทุจริตและการดูแลให้บริษัทปฏิบัติตามกฎหมายที่เกี่ยวข้อง

ระดับที่ 2 ประกาศเจตนารมณ์ (Declared)

มีการประกาศเจตนารมณ์เข้าเป็นแนวร่วมปฏิบัติของภาคเอกชนไทยในการต่อต้านการทุจริต (CAC) หรือโครงการต่อต้านทุจริตที่กำหนดให้องค์กรต้องมีกระบวนการในทำนองเดียวกัน

ระดับที่ 3 มีมาตรการป้องกัน (Established)

มีมาตรการป้องกัน การประเมินความเสี่ยง การสื่อสารและฝึกอบรมแก่พนักงาน รวมทั้งการดูแลให้มีการดำเนินการและการทบทวนความเหมาะสมของมาตรการอย่างสม่ำเสมอ

ระดับที่ 4 ได้รับการรับรอง (Certified)

มีการสอบทานจากคณะกรรมการตรวจสอบหรือผู้สอบบัญชีที่สำนักงาน ก.ล.ต. ให้ความเห็นชอบ และได้รับการรับรองหรือผ่านการตรวจสอบเพื่อให้ความเชื่อมั่นอย่างเป็นอิสระจากหน่วยงานภายนอก (เช่น CAC)

ระดับที่ 5 ขยายผลสู่ผู้ที่เกี่ยวข้อง (Extended)

มีการขยายผลการดำเนินนโยบายต่อต้านการทุจริตสู่ผู้ที่เกี่ยวข้องในห่วงโซ่อุปทาน และการเปิดเผยข้อมูลเกี่ยวกับกรณีทุจริตที่เกิดขึ้นเปิดเผยบ้างแต่ไม่มีนโยบายที่ชัดเจน

ไม่เปิดเผยหรือไม่มีนโยบาย

CG SCORE: การจัดอันดับบรรษัทภิบาล

คำอธิบายผลการประเมินแต่ละระดับ

ระดับคะแนน 5 (90-100) : ดีเลิศ



ระดับคะแนน 4 (80-89) : ดีมาก



ระดับคะแนน 3 (70-79) : ดี



NR. : ไม่ปรากฏชื่อในรายงาน CGR

"Disclaimer: การเปิดเผย (ก) ผลสำรวจในเรื่องการกำกับดูแลกิจการ (Corporate Governance Report) ที่จัดทำโดยสมาคมส่งเสริมสถาบันกรรมการบริษัทไทย (IOD) และ (ข) ผลการประเมินดัชนีชี้วัดความดีความชอบในการป้องกันการมีส่วนเกี่ยวข้องกับการทุจริตคอร์รัปชัน (Anti-Corruption Progress Indicators) ที่จัดทำโดยสถาบันที่เกี่ยวข้อง ซึ่งมีการเปิดเผยโดยสำนักงานคณะกรรมการกำกับหลักทรัพย์และตลาดหลักทรัพย์นี้ เป็นการสำรวจและประเมินโดยสมาคมหรือสถาบันที่เกี่ยวข้องจากข้อมูลที่ได้รับจากบริษัทจดทะเบียนตามที่บริษัทจดทะเบียนได้ระบุใน (ก) แบบแสดงข้อมูลตามหลักเกณฑ์ Corporate Governance Report of Thai Listed Companies (CGR) ประจำปี และ (ข) แบบแสดงข้อมูลเพื่อการประเมิน Anti-Corruption ซึ่งได้อ้างอิงข้อมูลจากแบบแสดงรายการข้อมูลประจำปี (แบบ 56-1) รายงานประจำปี (แบบ 56-2) หรือในเอกสารหรือรายงานอื่นที่เกี่ยวข้องของบริษัทจดทะเบียนนั้น แล้วแต่กรณี โดยเป็นการสำรวจและประเมินจากข้อมูลของบริษัทจดทะเบียนที่มีการเปิดเผยต่อสาธารณะ และเป็นข้อมูลที่ผู้ลงทุนทั่วไปสามารถเข้าถึงได้ และเป็นการดำเนินการตามนโยบายของสำนักงานคณะกรรมการกำกับหลักทรัพย์และตลาดหลักทรัพย์

ทั้งนี้ ผลการสำรวจหรือผลการประเมินดังกล่าวเป็นการนำเสนอในมุมมองของ IOD หรือสถาบันที่เกี่ยวข้องซึ่งเป็นบุคคลภายนอก โดยมีได้เป็นการประเมินการปฏิบัติของบริษัทจดทะเบียนในตลาดหลักทรัพย์แห่งประเทศไทย และมีได้ใช้ข้อมูลภายในเพื่อการประเมินแต่อย่างใด

เนื่องจากผลสำรวจหรือผลการประเมินดังกล่าวเป็นเพียงผลสำรวจหรือผลการประเมิน ณ วันที่ปรากฏในผลสำรวจหรือผลการประเมินเท่านั้น ดังนั้น ผลสำรวจหรือผลการประเมินจึงอาจเปลี่ยนแปลงได้ภายหลังวันดังกล่าว หรือเมื่อข้อมูลที่เกี่ยวข้องมีการเปลี่ยนแปลง ทั้งนี้ บริษัทหลักทรัพย์ [ม] มิได้ยืนยัน ตรวจสอบ หรือรับรองความถูกต้องครบถ้วนของผลสำรวจหรือผลการประเมินดังกล่าวแต่อย่างใด"

CG SCORE: การจัดอันดับบริษัทกษา

AAV	AUCT	BRR	CPF	EPG	HANA	KKP	METCO	NYT	PR9	S	SE-ED	SST	THANI	TQM	U
ADVANC	AWC	BTS	CPI	ETC	HARN	KSL	MFEC	OISHI	PREB	S&J	SELIC	STA	THCOM	TRC	UAC
AF	AYUD	BTW	CPN	FPI	HMPRO	KTB	MINT	OR	PRG	SAAM	SENA	STEC	THG	TRU	UBIS
AH	BAFS	BWG	CRC	FPT	ICC	KTC	MANO	ORI	PRM	SABINA	SENAJ	STI	THIP	TRUE	UV
AIRA	BANPU	CENTEL	CSS	FSMART	ICHI	LALIN	MOONG	OSP	PROUD	SAMART	SHR	SUN	THRE	TSC	VGI
AKP	BAY	CFRESH	DDD	GBX	III	LANNA	MSC	OTO	PSH	SAMTEL	SIRI	SUSCO	THREL	TSR	VIH
AKR	BBL	CHEWA	DELTA	GC	ILINK	LH	MST	PAP	PSL	SAT	SIS	SUTHA	TIPI	TSTE	WACOAL
ALT	BCP	CHO	DEMCO	GCAP	ILM	LHFG	MTC	PCSGH	PTG	SC	SITHAI	SVI	TIPCO	TSTH	WAVE
AMA	BCPG	CIMBT	DRT	GFPT	INTUCH	LIT	MVP	PDG	PTT	SCB	SMK	SYMC	TISCO	TTA	WHA
AMATA	BDMS	CK	DTAC	GGC	IP	LPN	NCL	PDJ	PTTEP	SCC	SMPC	SYNTEC	TK	TTB	WHAUP
AMATAV	BEM	CKP	DUSIT	GLAND	IRPC	MACO	NEP	PG	PTTGC	SCCC	SNC	TACC	TKT	TTCL	WICE
ANAN	BGC	CM	EA	GLOBAL	ITEL	MAJOR	NER	PHOL	PYLON	SCG	SONIC	TASCO	TMT	TTW	WINNER
AOT	BGRIM	CNT	EASTW	GPI	IVL	MAKRO	NKI	PLANB	Q-CON	SCGP	SPALI	TCAP	TNDT	TU	ZEN
AP	BIZ	COM7	ECF	GPSC	JWD	MALEE	NOBLE	PLANET	QH	SCM	SPI	TEAMG	TNITY	TVDH	
ARIP	BKI	COMAN	ECL	GRAMMY	K	MBK	NSI	PLAT	QTC	SDC	SPRC	TFMAMA	TOA	TVI	
ARROW	BOL	COTTO	EE	GULF	KBANK	MC	NVD	PORT	RATCH	SEAFCO	SPVI	TGH	TOP	TVO	
ASP	BPP	CPALL	EGCO	GUNKUL	KCE	MCOT	NWR	PPS	RS	SEAOIL	SSSC	THANA	TPBI	TWPC	

2S	APCS	BEYOND	CMC	ESSO	HTC	JMART	LHK	NBC	PMTA	RT	SGF	SRICHA	TIGER	TRT	WP
7UP	APURE	BFIT	COLOR	ESTAR	HYDRO	JMT	LOXLEY	NCAP	PPP	RWI	SIAM	SSC	TITLE	TSE	XO
ABICO	AQUA	BJC	CPL	ETE	ICN	KBS	LRH	NCH	PPPM	S11	SINGER	SSF	TKN	TVT	XPG
ABM	ASAP	BJCHI	CPW	FE	IFS	KCAR	LST	NETBAY	PRIME	SA	SKE	STANLY	TKS	TWP	YUASA
ACE	ASEFA	BLA	CRD	FLOYD	IMH	KEX	M	NEX	PRIN	SAK	SKN	STGT	TM	UEC	
ACG	ASIA	BR	CSC	FN	IND	KGI	MATCH	NINE	PRINC	SALEE	SKR	STOWER	TMC	UMI	
ADB	ASIAN	BROOK	CSP	FNS	INET	KIAT	MBAX	NRF	PSG	SAMCO	SKY	STPI	TMD	UOBKH	
AEONTS	ASIMAR	CBG	CWT	FORTH	INSET	KISS	MEGA	NTV	PSTC	SANKO	SLP	SUC	TMI	UP	
AGE	ASK	CEN	DCC	FSS	INSURE	KOOL	META	OCC	PT	SAPPE	SMIT	SWC	TMLL	UPF	
AHC	ASN	CGH	DCON	FTE	IRC	KTIS	MFC	OGC	PTECH	SAWAD	SMT	SYNEX	TNL	UPOIC	
AIT	ATP30	CHARAN	DHOUSE	FVC	IRCP	KUMWEL	MGT	PATO	QLT	SCI	SNP	TAE	TNP	UTP	
ALL	B	CHAYO	DOD	GEL	IT	KUN	MICRO	PB	RBF	SCN	SO	TAKUNI	TOG	VCOM	
ALLA	BA	CHG	DOHOME	GENCO	ITD	KWC	MILL	PICO	RCL	SCP	SORKON	TCC	TPA	VL	
ALUCON	BAM	CHOTI	DV8	GJS	J	KWM	MITSIB	PIMO	RICHY	SE	SPA	TCMC	TPAC	VPO	
AMANAH	BC	CHOW	EASON	GYT	JAS	L&E	MK	PJW	RML	SFLEX	SPC	TEAM	TPCS	VRANDA	
AMARIN	BCH	CI	EFORL	HEMP	JCK	LDC	MODERN	PL	ROUNA	SFP	SPCG	TFG	TPS	WGE	
APCO	BEC	CIG	ERW	HPT	JCKH	LEO	MTI	PM	RPC	SFT	SR	TFI	TRITN	WIK	

A	AS	BROCK	CMAN	EP	HUMAN	KASET	M-CHAI	NNCL	PRAKIT	SGP	SQ	TNH	TTI	WIN	
AI	AU	BSBM	CMO	F&D	IHL	KCM	MCS	NOVA	PRAPAT	SICT	SSP	TNR	TYCN	WORK	
AIE	B52	BSM	CMR	FMT	IIG	KK	NDX	PRECHA	SIMAT	STAR	STARK	TOPP	UKEM	WPH	
AJ	BEAUTY	BTNC	CPT	GIFT	INGRS	KKC	MJD	NUSA	PTL	SISB	STC	TPCH	UMS	YGG	
ALPHAX	BGT	BYD	CRANE	GLOCON	INOX	KWI	MORE	PAF	RJH	SK	SUPER	TPJPL	UNIQU	ZIGA	
AMC	BH	CAZ	CSR	GREEN	JAK	KYE	MUD	PF	RP	SMART	SVOA	TPJPP	UPA		
APP	BIG	CCP	D	GSC	JR	LEE	NC	PK	RPH	SOLAR	TC	TPLAS	UREKA		
AO	BLAND	CGD	EKH	GTB	JTS	LPH	NDR	PLE	RSP	SPACK	TCCC	TPOLY	VIBHA		
ARIN	BM	CITY	EMC	HTECH	JUBILE	MATI	NFC	PPM	SABUY	SPG	THMUI	TQR	W		

Anti-corruption Progress Indicator

ได้รับการรับรอง

2S	AYUD	BSBM	CPN	FPI	HENG	KBS	MATCH	NOBLE	PM	QH	SE-ED	SSF	THANI	TPCS	UOBKH
7UP	B	BTS	CRC	FPT	HMPRO	KCAR	MBAX	NOK	PPP	QLT	SELIC	SSP	THCOM	TPP	UPF
ADVANC	BAFS	BWG	CSC	FSMART	HTC	KCE	MBK	NSI	PPPM	QTC	SENA	SSSC	THIP	TRU	UV
AF	BAM	CEN	DCC	FSS	ICC	KGI	MC	NWR	PPS	RATCH	SGP	SST	THRE	TRUE	VGI
AI	BANPU	CENTEL	DELTA	FTE	ICHI	KKP	MCOT	OCC	PR9	RML	SINGER	STA	THREL	TSC	VIH
AIE	BAY	CFRESH	DEMCO	GBX	IFS	KSL	META	OGC	PREB	RWI	SIRI	STGT	TIDLOR	TSTE	WACOAL
AIRA	BBL	CGH	DIMET	GC	III	KTB	MFC	ORI	PRG	S&J	SITHAI	STOWER	TIPCO	TSTH	WHA
AJ	BCH	CHEWA	DRT	GCAP	ILINK	KTC	MFEC	PAP	PRINC	SAAM	SKR	SUSCO	TISCO	TTA	WHAUP
AKP	BCP	CHOTI	DTAC	GEL	INET	KWI	MILL	PATO	PRM	SABINA	SMIT	SVI	TKS	TTB	WICE
AMA	BCPG	CHOW	DUSIT	GFPT	INSURE	L&E	MINT	PB	PROS	SAPPE	SMK	SYMC	TKT	TTCL	WIK
AMANAH	BE8	CIG	EA	GGC	INTUCH	LANNA	MONO	PCSGH	PSH	SAT	SMPC	SYNTEC	TMILL	TU	XO
AMATA	BEC	CIMBT	EASTW	GJS	IRC	LH	MOONG	PDG	PSL	SC	SNC	TAE	TMT	TVDH	YUASA
AMATAV	BEYOND	CM	EGCO	GPI	IRPC	LHFG	MSC	PDJ	PSTC	SCB	SNP	TAKUNI	TNITY	TVI	ZEN
AP	BGC	CMC	EP	GPSC	ITEL	LHK	MST	PG	PT	SCC	SORKON	TASCO	TNL	TVO	ZIGA
APCS	BGRIM	COM7	EPG	GSTEEL	IVL	MTC	PHOL	PTG	SCCC	SPACK	SPACK	TCAP	TNP	TWPC	
AS	BKI	COTTO	ERW	GULF	JKN	LRH	MTI	PK	PTT	SCG	SPALI	TCMC	TNR	U	
ASIAN	BLA	CPALL	ESTAR	GUNKUL	JR	M	NBC	PL	PTTEP	SCGP	SPC	TFG	TOG	UBE	
ASK	BPP	CPF	ETE	HANA	K	MAJOR	NEP	PLANB	PTTGC	SCM	SPI	TFI	TOP	UBIS	
ASP	BROOK	CPI	FE	HARN	KASET	MAKRO	NINE	PLANET	PYLON	SCN	SPRC	TFMAMA	TOPP	UEC	
AWC	BRR	CPL	FNS	HEMP	KBANK	MALEE	NKI	PLAT	Q-CON	SEAOIL	SRICHA	TGH	TPA	UKEM	

ประกาศเจตนา

AH	B52	CPW	ECF	FLOYD	J	KEX	NCAP	OR	SAK	SUPER	TMI	VARO			
ALT	CH	DDD	EKH	GLOBAL	JMART	KUMWEL	NOVA	PIMO	SIS	SVT	TQM	VIBHA			
APCO	CI	DHOUSE	ETC	ILM	JMT	LDC	NRF	PLE	SSS	TKN	TRT	W			
ASW	CPR	DOHOME	EVER	INOX	JTS	MEGA	NUSA	RS	STECH	TMD	TSI	WIN			