

SET INDEX ...ดีวัน ... ดีคืน

GDP งวด 3Q65 ของสหรัฐออกมาดีกว่าคาด และเพิ่มขึ้น QoQ ช่วยลดความเสี่ยงต่อการเกิด Recession แต่อย่างไรก็ตามไม่สามารถขจัดความเสี่ยงออกไปได้ทั้งหมด ทางด้าน ECB ปรับขึ้นดอกเบี้ย 0.75% ตามคาด ซึ่งหากพิจารณา Roadmap การปรับขึ้นดอกเบี้ยในอนาคตน่าจะเห็น ECB ปรับขึ้นในเชิงรุกต่อเนื่องจากตัวเลขเงินเฟ้อในยุโรปยังไม่ลดลง ขณะที่การปรับขึ้นดอกเบี้ยของ Fed เดินทางมาใกล้จุดสมดุลโดย Fed Watch Tool แสดงผลอัตราดอกเบี้ยสูงสุดในปี 2566 อยู่ที่บริเวณ 5 - 5.25% ภาวะดังกล่าวจะทำให้เงิน USD ถูกจำกัดการแข็งค่า และน่าจะค่อย ๆ อ่อนตัวลงมา ซึ่งค่าเงินบาทในเชิงเปรียบเทียบ ก็น่าจะแข็งค่าขึ้น สภาวะแวดล้อมดังกล่าวเป็นผลดีต่อทิศทาง Fund Flow ที่จะไหลเข้าสู่ตลาดหุ้นไทย ส่วน Investment Theme เน้นไปที่ Domestic Consumption

SET Index น่าจะมีแรงเหวี่ยงในการปรับขึ้นไปต่อ โดยมีผลประกอบการที่แข็งแกร่งของบริษัทจดทะเบียน และ Fund Flow เป็นแรงหนุน คาด SET Index อยู่ในกรอบ 1590 - 1613 จุด หุ้น Top Pick วันนี้ เลือก CRC, CPN และ NER

SUPPORT & RESISTANCE

แนวรับ 1,590 จุด
แนวต้าน 1,613 จุด

TOP PICKS

CPN FV@B 75.00
CRC FV@B 44.75
NER FV@B 9.00

หุ้น Domestic Consumption เด่น คาดหวังมาตรการกระตุ้นช่วงที่เหลืองปี่

Company	Sector	Last Price (27/10/2022)	FairValue	Upside	MTD	YTD	
คำใช้จ่ายต่อใบเสร็จสูง							
COM7	COMM	30.25	44.00	45%	4%	-26%	
MAKRO	COMM	34.50	43.00	25%	2%	-18%	
MINT	FOOD	28.75	38.00	32%	8%	0%	
HMPRO	COMM	14.50	18.70	29%	7%	0%	
M	FOOD	58.75	65.00	11%	1%	13%	
CPN	PROP	68.25	75.00	10%	5%	21%	
CRC	COMM	41.50	44.75	8%	5%	30%	
ERW	TOURISM	4.52	4.60	2%	4%	51%	
CENTEL	TOURISM	51.50	54.00	5%	5%	65%	
ได้ประโยชน์กำลังซื้อเพิ่มขึ้น							
CBG	FOOD	91.00	121.00	33%	7%	-24%	
CPALL	COMM	60.00	71.00	18%	7%	2%	
SAPPE	FOOD	43.25	60.00	39%	4%	65%	
					SET	1%	-3%

RESEARCH DIVISION

บริษัทหลักทรัพย์ เอเชีย พลัส

เกศศักดิ์ ทวีธีระธรรม

นักวิเคราะห์ปัจจัยพื้นฐานด้านตลาดหุ้น และทางเทคนิค
เลขทะเบียนนักวิเคราะห์: 004132

ภราดร เตียรณปราโมทย์

นักวิเคราะห์ปัจจัยพื้นฐานด้านหลักทรัพย์
เลขทะเบียนนักวิเคราะห์: 075365

ภวิต ภัทรภาพค์

นักวิเคราะห์ปัจจัยพื้นฐานด้านหลักทรัพย์
เลขทะเบียนนักวิเคราะห์: 117985

ที่มา: SET, ฝ่ายวิจัย ASPS (ข้อมูลสิ้นสุด 27 ต.ค. 65)

ข้อมูลในเอกสารฉบับนี้ รวบรวมมาจากแหล่งข้อมูลที่น่าเชื่อถือ อย่างไรก็ตาม บริษัทหลักทรัพย์ เอเชีย พลัส จำกัด ไม่สามารถที่จะยืนยันหรือรับรองความถูกต้องของข้อมูลเหล่านี้ได้ ไม่ว่าประการใดๆ บทวิเคราะห์ในเอกสารนี้ จัดทำขึ้นโดยอ้างอิงหลักเกณฑ์ทางวิชาการเกี่ยวกับหลักการวิเคราะห์ และมีได้เป็นการชี้แนะ หรือเสนอแนะให้ซื้อหรือขายหลักทรัพย์ใดๆ การตัดสินใจซื้อหรือขายหลักทรัพย์ใดๆ ของผู้อ่าน ไม่ว่าจะเกิดจากการอ่านบทความในเอกสารนี้หรือไม่ก็ตาม ล้วนเป็นผลจากการใช้วิจารณญาณของผู้อ่าน โดยไม่มีส่วนเกี่ยวข้องกับหรือพันธะผูกพันใดๆ กับ บริษัทหลักทรัพย์ เอเชีย พลัส จำกัด ไม่ว่ากรณีใด

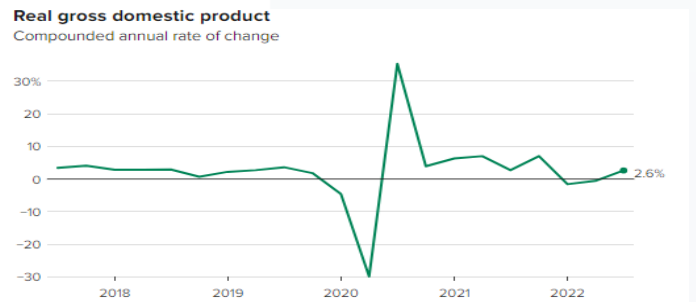
GDP Q3 สหรัฐฯ ออกมาดี + แนวโน้มการเร่งขึ้นดอกเบี้ยของ FED ดูบาลง หนุตลาดหุ้นสดไฮอีกครั้

กระทรวงพาณิชย์สหรัฐเปิดเผยตัวเลข GDP ไตรมาส 3 ออกมา +2.6%QoQ สูงกว่าที่นักวิเคราะห์คาดที่ +2.3%QoQ (พลิกกลับมาบวกครั้งแรก หลัง GDP ไตรมาส 1 และ 2 อยู่ที่ -1.6%QoQ และ -0.6%QoQ ตามลำดับ) คาดสะท้อนถึงการคลายความกังวลช่วงสั้นของนักลงทุนเกี่ยวกับภาวะเศรษฐกิจถดถอยในสหรัฐ ขณะที่ตัวเลข Initial Jobless Claims ของสหรัฐฯ สัปดาห์ที่ผ่านมา อยู่ที่ระดับ 217,000 ราย (ต่ำกว่าคาดที่ระดับ 220,000 ราย) ซึ่งสะท้อนตลาดแรงงานเริ่มมีความแข็งแกร่งขึ้น จึงทำให้วานนี้ดัชนี Dowjones ยังบวกต่อ 194 จุด หรือ 0.61% (+5 วันติดต่อกันราว 1705 จุด)

ตัวเลขเศรษฐกิจของสหรัฐฯที่ประกาศวันนี้

Time	Cur.	Imp.	Event	Actual	Forecast	Previous
Thursday, October 27, 2022						
19:30	USD	☆☆☆	GDP (QoQ) (Q3) P	2.6%	2.4%	-0.6%
19:30	USD	☆☆☆	GDP Price Index (QoQ) (Q3) P	4.1%	5.3%	9.1%
19:30	USD	☆☆☆	GDP Sales (Q3) P	3.3%		1.3%
19:30	USD	☆☆☆	Initial Jobless Claims	217K	220K	214K
19:30	USD	☆☆☆	Continuing Jobless Claims	1,438K	1,388K	1,383K

Real GDP รายไตรมาสของสหรัฐฯ



ที่มา: Investing, ฝ่ายวิจัย ASPS

ที่มา: Bloomberg, ฝ่ายวิจัย ASPS

ขณะที่มุมมองดอกเบี้ยสหรัฐฯ นักลงทุนคาดว่า FED จะไม่ขึ้นดอกเบี้ยเชิงรุกเท่าในอดีต โดยคาด FED จะขึ้นดอกเบี้ย 0.75% และ 0.50% ในการประชุมรอบ พ.ย.65 และ ธ.ค.65 ซึ่งปลายสัปดาห์ที่ผ่านมา นักลงทุนให้น้ำหนักมากถึง 75% ที่ FED จะปรับขึ้นอัตราดอกเบี้ย 0.75% ในการประชุมรอบ ธ.ค.65 ขณะที่ในปี 2566 เห็นได้ว่า นักลงทุนส่วนใหญ่มองอัตราดอกเบี้ยสูงสุดเพียง 4.75%-5% เท่านั้น ซึ่งไม่ต่างจากระดับสิ้นปีนี้นัก

FED Watch Tool

MEETING PROBABILITIES										
MEETING DATE	325-350	350-375	375-400	400-425	425-450	450-475	475-500	500-525	525-550	550-575
11/2/2022	0.0%	11.5%	88.5%	0.0%	0.0%					
12/14/2022	0.0%	0.0%	0.0%	7.1%	58.9%	34.1%	0.0%	0.0%	0.0%	0.0%
2/1/2023	0.0%	0.0%	0.0%	0.0%	5.1%	44.8%	40.8%	9.2%	0.0%	0.0%
3/22/2023	0.0%	0.0%	0.0%	0.0%	3.1%	29.0%	42.4%	21.8%	3.7%	0.0%
5/3/2023	0.0%	0.0%	0.0%	0.0%	3.0%	28.0%	41.9%	22.6%	4.4%	0.1%
6/14/2023	0.0%	0.0%	0.0%	0.4%	6.0%	29.7%	39.6%	20.4%	3.9%	0.1%
7/26/2023	0.0%	0.0%	0.1%	1.8%	11.9%	32.1%	34.8%	16.3%	2.9%	0.1%
9/20/2023	0.0%	0.0%	0.6%	4.9%	18.1%	33.0%	29.1%	12.2%	2.1%	0.1%
11/1/2023	0.0%	0.3%	2.7%	11.3%	25.3%	31.1%	20.9%	7.3%	1.1%	0.0%
12/13/2023	0.1%	1.2%	6.0%	16.7%	27.5%	27.2%	15.6%	4.9%	0.7%	0.0%

ที่มา: FED Watch Tool, ฝ่ายวิจัย ASPS

ประเด็นดังกล่าว จึงทำให้นักลงทุนมีโอกาสโยกย้ายเม็ดเงินสินทรัพย์ปลอดภัยสู่สินทรัพย์เสี่ยง สืบเนื่องจาก Dollar Index ล่าสุดอยู่ระดับ 109.85 จุด(ปรับตัวลงจากจุดสูงสุด 114 จุดในช่วงกลาง ต.ค.65) บวกด้วยแรงเสริมจากการแทรกแซงค่าเงินของธนาคารกลางของฝั่งเอเชีย ทั้งญี่ปุ่น และ จีนที่พยายามทำให้ค่าเงินประเทศตนเองแข็งค่าขึ้น คาดทำให้เงินบาทมีโอกาสขึ้นแข็งค่าขึ้น และหนุน Flow ต่างชาติให้ไหลเข้าตลาดหุ้นไทยในอนาคต

สรุป GDP ไตรมาส 3 ของสหรัฐฯที่ออกมาดีกว่าคาดที่ระดับ +2.6QoQ บวกกับ ความคาดหวังการชะลอการขึ้นดอกเบี้ยในอนาคตของ FED ทำให้ Dollar Index มีแนวโน้มอ่อนค่าลง ส่งผลให้ค่าเงินบาทแข็งค่าขึ้นในอนาคต และเป็นปัจจัยหนุนให้ Flow ต่างชาติไหลเข้า SET Index ระยะถัดไป โดยวันนี้มองกรอบการเคลื่อนไหวระดับ 1590-1613 จุด

ECB เร่งขึ้นดอกเบี้ยต่อเนื่อง หวั่นเสี่ยงเศรษฐกิจถดถอยระยะถัดไป

วานนี้ธนาคารกลางยุโรป (ECB) ได้มีมติปรับขึ้นดอกเบี้ยเงินฝากในตลาดเงินที่ 0.75% เป็น 2.00% ตามที่คาดการณ์ไว้ (ขึ้นดอกเบี้ยติดต่อกันเป็นครั้งที่ 3) เพื่อต่อสู้กับสถานการณ์เงินเฟ้อสูงจนแตะระดับ 9.9%YoY ในเดือน ก.ย.

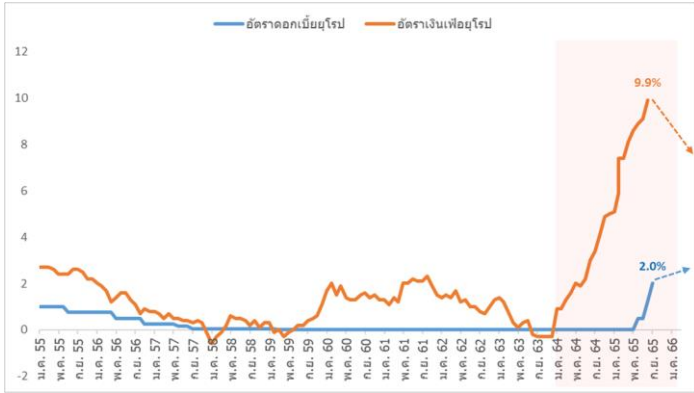
การประกาศตัวเลขทางเศรษฐกิจของยุโรป

Time	Cur.	Imp.	Event	Actual	Forecast	Previous
Thursday, October 27, 2022						
19:15	EUR	★ ★ ★	Deposit Facility Rate (Oct)	1.50%	1.50%	0.75%
19:15	EUR	★ ★ ★	ECB Marginal Lending Facility	2.25%		1.50%
19:15	EUR	★ ★ ★	ECB Monetary Policy Statement			
19:15	EUR	★ ★ ★	ECB Interest Rate Decision (Oct)	2.00%	2.00%	1.25%

ที่มา: Investing.com, ฝ่ายวิจัย ASPS

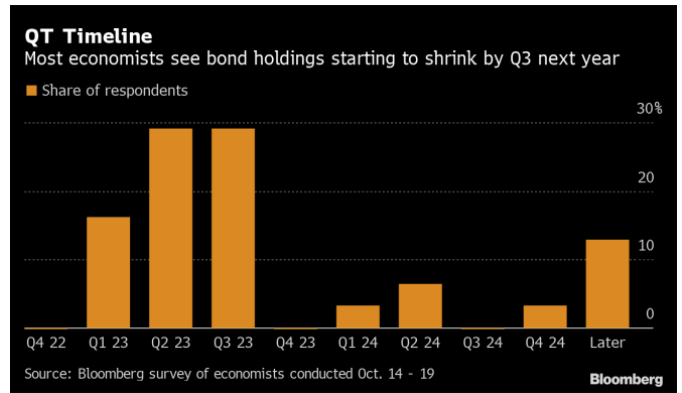
ในการประชุมครั้งถัดไป (15 ธ.ค. 65) คาดว่า ECB จะปรับขึ้นอัตราดอกเบี้ยต่อเนื่อง พร้อมทั้งส่งสัญญาณว่าจะเริ่มทำ Quantitative Tightening (QT) ลดสภาพคล่องออกจากระบบในช่วง 1Q66 เพื่อแก้ปัญหาอัตราเงินเฟ้อให้กลับมาอยู่ที่ระดับเป้าหมายที่ 2% อย่างไรก็ตามในช่วง 4Q65 คาดว่า ECB จะยังไม่การดึงเงินออกจากระบบ จึงทำให้ค่าเงินยูโรปรับตัวขึ้นมาแข็งค่าใช้ช่วงสั้น ซึ่งประเด็นดังกล่าว ทำให้ Dollar Index มีโอกาสกลับมาอ่อนค่าระยะถัดไป เนื่องจากค่าเงินยูโรมีสัดส่วนตะกร้าค่าเงินเทียบกับดอลลาร์สหรัฐฯสูงถึง 57%

อัตราดอกเบี้ยและอัตราเงินเฟ้อในยุโรป



ที่มา: Bloomberg, ฝ่ายวิจัย ASPS

คาดการณ์การทำ QT ในยุโรป



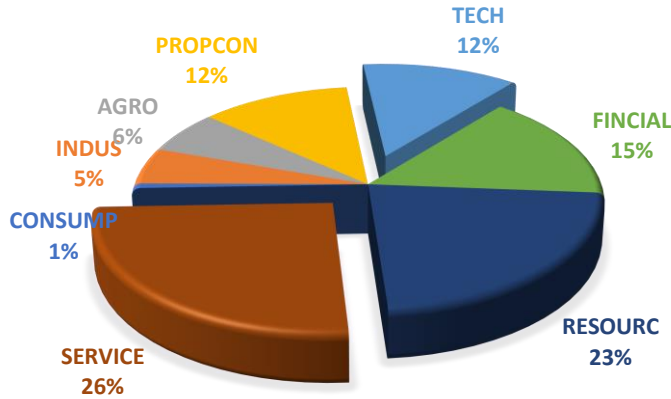
ที่มา: Bloomberg, ฝ่ายวิจัย ASPS

สรุป ECB ประกาศขึ้นดอกเบี้ยตามคาด และในการประชุมครั้งถัดไปน่าจะสัญญาการปรับขึ้นดอกเบี้ยต่อเนื่อง เพื่อสกัดเงินเฟ้อที่ยังทรงตัวในระดับสูง ส่งผลในค่าเงินยูโรกลับมาแข็งค่าในช่วงสั้น ในทางกลับกันดอลลาร์อ่อนลงได้ ทำให้บาทชะลอการอ่อนค่า ทั้งนี้ฝ่ายวิจัยประเมินว่าดีต่อ Fund Flow มีโอกาสจะไหลเข้าตลาดหุ้นในระยะถัดไป

หุ้นไทยมี TECH น้อย และหุ้น DOMESTIC CONSUMPTION ยังเด่นต่อ

แม้วานนี้หุ้น Tech ต่างประเทศปรับตัวลงแรง อาทิ META -24%, AMZN -4% ส่วนหนึ่งเพราะเป็นช่วงการรายงานผลประกอบการ 3Q65 เลยทำให้มีความผันผวนมากกว่าปกติ แต่ GDP 3Q65 สหรัฐที่ออกมาดีกว่าคาดโต 2.6%QoQ หนุนดัชนี Dow Jones ยังบวกได้ 194 จุด หรือ 0.6% และเป็นการบวกติดต่อกันมา 5 วันทำการกว่า 1,705 จุด หรือ 5.6% ด้วยกระแสหุ้น Value ที่ Outperform กว่าหุ้น Growth ช่วยหนุนให้ SET Index ยังมีโอกาสเดินหน้าต่อ เนื่องจาก SET Index มีสัดส่วนหุ้น Tech เพียง 12% (ETRON 4.3%, ICT 8%) ของมูลค่าตลาดเท่านั้น และแรงขับเคลื่อนหลักมาจากอุตสาหกรรม Service สูงสุด 26% ประกอบไปด้วยกลุ่มหุ้น Domestic Consumption นั้นเอง

สัดส่วน Market Cap ไทย

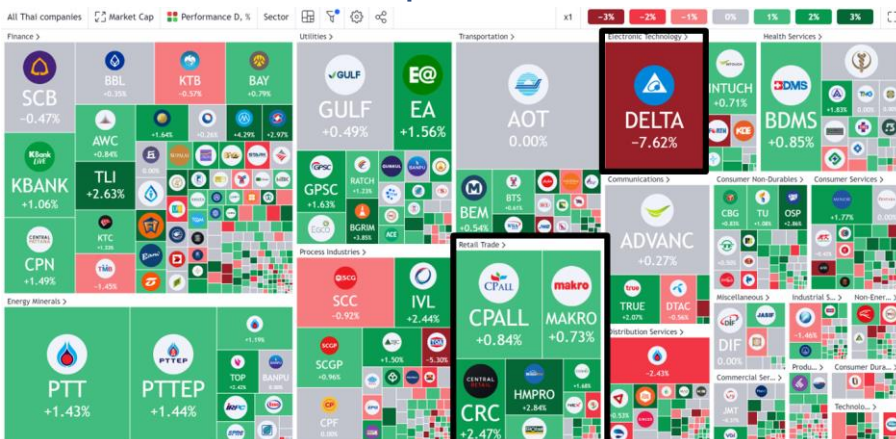


SERVICE 26% = COMM10% TRANS 8.2% HELTH 5.5% MEDIA 1.1% TOURISM 0.8% PROF 0.1%
TECH = ICT 8% ETRO 4.3%

ที่มา: SET, ฝ่ายวิจัย ASPS

อีกทั้ง SET Index มักเคลื่อนที่สอดคล้องกับดัชนี Dow Jones มากกว่า ซึ่งมีค่า Correlation ต่อกันสูงถึง 0.5 หนุนให้เวลานี้แม้ SET จะถูกกดดันจากหุ้น DELTA -7.6% กดดัน SET 4.4 จุด แต่ก็ยังบวกได้ 5.9 จุด หรือ 0.37%

ผลตอบแทนหุ้นไทย ณ 28 ต.ค. 65



ที่มา: SET, ฝ่ายวิจัย ASPS

ขณะเดียวกันคาดว่า Fund Flow ที่ไหลเข้าหุ้นไทยต่อเนื่องหลังจากซื้อหุ้นไทยติดต่อกัน 5 วันทำการ มูลค่ารวม 9.6 พันล้านบาท คาดว่าเม็ดเงินของนักลงทุนไทยและต่างประเทศ น่าจะเอนเอียงมาที่หุ้น Domestic Consumption เป็นหลัก เนื่องจากได้แรงหนุนหลัก ดังนี้

- **คาดหวังมาตรการกระตุ้นในช่วงที่เหลือของปี อย่าง คนละครึ่งเฟส 6, ซ้อปช่วยชาติ เป็นต้น** และยังสามารถหลบความผันผวนจากปัจจัยภายนอก และได้แรงหนุนจากเศรษฐกิจประเทศไทยอยู่ในช่วงเดินไปข้างหน้าต่อเนื่อง
- **หุ้น Domestic Consumption มักจะมีผลประกอบการที่ฟื้นตัวโดดเด่นในไตรมาสที่ 4 ของปี** อาทิ กลุ่มค้าปลีก อาหาร โรงแรม อสังหาฯ การเงิน เป็นต้น เป็นอีกหนึ่งแรงหนุนให้ราคาหุ้นมีโอกาส Outperform ตลาดได้ดีในช่วงที่เหลือของปี

โดยฝ่ายวิจัยทำการคัดหุ้น Domestic Consumption เด่น, แนะนำ ซื้อ, มี Upside คาดหวังมาตรการกระตุ้นเศรษฐกิจในช่วงที่เหลือของปีมีดังนี้

หุ้น Domestic Consumption เด่น คาดหวังมาตรการกระตุ้นช่วงที่เหลือของปี

Company	Sector	Last Price (27/10/2022)	FairValue	Upside	MTD	YTD	
ค่าใช้จ่ายต่อใบเสร็จสูง							
COM7	COMM	30.25	44.00	45%	4%	-26%	
MAKRO	COMM	34.50	43.00	25%	2%	-18%	
MINT	FOOD	28.75	38.00	32%	8%	0%	
HMPRO	COMM	14.50	18.70	29%	7%	0%	
M	FOOD	58.75	65.00	11%	1%	13%	
CPN	PROP	68.25	75.00	10%	5%	21%	
CRC	COMM	41.50	44.75	8%	5%	30%	
ERW	TOURISM	4.52	4.60	2%	4%	51%	
CENTEL	TOURISM	51.50	54.00	5%	5%	65%	
ได้ประโยชน์กำลังซื้อเพิ่มขึ้น							
CBG	FOOD	91.00	121.00	33%	7%	-24%	
CPALL	COMM	60.00	71.00	18%	7%	2%	
SAPPE	FOOD	43.25	60.00	39%	4%	65%	
					SET	1%	-3%

ที่มา: SET, ฝ่ายวิจัย ASPS (ข้อมูลสิ้นสุด 27 ต.ค. 65)

จากตาราง ชื่นชอบ HMPRO, CPN, CRC และ CBG มากสุด

ANTI-CORRUPTION PROGRESS INDICATOR

คำอธิบายผลการประเมินแต่ละระดับ

ระดับที่ 1 มีนโยบาย (Committed)

มีคำมั่นหรือมติคณะกรรมการในเรื่องการดำเนินธุรกิจที่จะไม่มีส่วนเกี่ยวข้องกับการทุจริตและการดูแลให้บริษัทปฏิบัติตามกฎหมายที่เกี่ยวข้อง

ระดับที่ 2 ประกาศเจตนารมณ์ (Declared)

มีการประกาศเจตนารมณ์เข้าเป็นแนวร่วมปฏิบัติของภาคเอกชนไทยในการต่อต้านการทุจริต (CAC) หรือโครงการต่อต้านทุจริตที่กำหนดให้องค์กรต้องมีกระบวนการในทำนองเดียวกัน

ระดับที่ 3 มีมาตรการป้องกัน (Established)

มีมาตรการป้องกัน การประเมินความเสี่ยง การสื่อสารและฝึกอบรมแก่พนักงาน รวมทั้งการดูแลให้มีการดำเนินการและการทบทวนความเหมาะสมของมาตรการอย่างสม่ำเสมอ

ระดับที่ 4 ได้รับการรับรอง (Certified)

มีการสอบทานจากคณะกรรมการตรวจสอบหรือผู้สอบบัญชีที่สำนักงาน ก.ล.ต. ให้ความเห็นชอบ และได้รับการรับรองหรือผ่านการตรวจสอบเพื่อให้ความเชื่อมั่นอย่างเป็นอิสระจากหน่วยงานภายนอก (เช่น CAC)

ระดับที่ 5 ขยายผลสู่ผู้ที่เกี่ยวข้อง (Extended)

มีการขยายผลการดำเนินนโยบายต่อต้านการทุจริตสู่ผู้ที่เกี่ยวข้องในห่วงโซ่อุปทาน และการเปิดเผยข้อมูลเกี่ยวกับกรณีทุจริตที่เกิดขึ้นเปิดเผยบ้างแต่ไม่มีนโยบายที่ชัดเจน

ไม่เปิดเผยหรือไม่มีนโยบาย

CG SCORE: การจัดอันดับบรรษัทภิบาล

คำอธิบายผลการประเมินแต่ละระดับ

ระดับคะแนน 5 (90-100) : ดีเลิศ



ระดับคะแนน 4 (80-89) : ดีมาก



ระดับคะแนน 3 (70-79) : ดี



NR. : ไม่ปรากฏชื่อในรายงาน CGR

"Disclaimer: การเปิดเผย (ก) ผลสำรวจในเรื่องการกำกับดูแลกิจการ (Corporate Governance Report) ที่จัดทำโดยสมาคมส่งเสริมสถาบันกรรมการบริษัทไทย (IOD) และ (ข) ผลการประเมินดัชนีชี้วัดความดีความชอบในการป้องกันการมีส่วนเกี่ยวข้องกับการทุจริตคอร์รัปชัน (Anti-Corruption Progress Indicators) ที่จัดทำโดยสถาบันที่เกี่ยวข้อง ซึ่งมีการเปิดเผยโดยสำนักงานคณะกรรมการกำกับหลักทรัพย์และตลาดหลักทรัพย์นี้ เป็นการสำรวจและประเมินโดยสมาคมหรือสถาบันที่เกี่ยวข้องจากข้อมูลที่ได้รับจากบริษัทจดทะเบียนตามที่บริษัทจดทะเบียนได้ระบุใน (ก) แบบแสดงข้อมูลตามหลักเกณฑ์ Corporate Governance Report of Thai Listed Companies (CGR) ประจำปี และ (ข) แบบแสดงข้อมูลเพื่อการประเมิน Anti-Corruption ซึ่งได้อ้างอิงข้อมูลจากแบบแสดงรายการข้อมูลประจำปี (แบบ 56-1) รายงานประจำปี (แบบ 56-2) หรือในเอกสารหรือรายงานอื่นที่เกี่ยวข้องของบริษัทจดทะเบียนนั้น แล้วแต่กรณี โดยเป็นการสำรวจและประเมินจากข้อมูลของบริษัทจดทะเบียนที่มีการเปิดเผยต่อสาธารณะ และเป็นข้อมูลที่ผู้ลงทุนทั่วไปสามารถเข้าถึงได้ และเป็นการดำเนินการตามนโยบายของสำนักงานคณะกรรมการกำกับหลักทรัพย์และตลาดหลักทรัพย์

ทั้งนี้ ผลการสำรวจหรือผลการประเมินดังกล่าวเป็นการนำเสนอในมุมมองของ IOD หรือสถาบันที่เกี่ยวข้องซึ่งเป็นบุคคลภายนอก โดยมีได้เป็นการประเมินการปฏิบัติของบริษัทจดทะเบียนในตลาดหลักทรัพย์แห่งประเทศไทย และมีได้ใช้ข้อมูลภายในเพื่อการประเมินแต่อย่างใด

เนื่องจากผลสำรวจหรือผลการประเมินดังกล่าวเป็นเพียงผลสำรวจหรือผลการประเมิน ณ วันที่ปรากฏในผลสำรวจหรือผลการประเมินเท่านั้น ดังนั้น ผลสำรวจหรือผลการประเมินจึงอาจเปลี่ยนแปลงได้ภายหลังวันดังกล่าว หรือเมื่อข้อมูลที่เกี่ยวข้องมีการเปลี่ยนแปลง ทั้งนี้ บริษัทหลักทรัพย์ [ม] มิได้ยืนยัน ตรวจสอบ หรือรับรองความถูกต้องครบถ้วนของผลสำรวจหรือผลการประเมินดังกล่าวแต่อย่างใด"

CG SCORE: การจัดอันดับบริษัทกษา

AAV	AUCT	BRR	CPF	EPG	HANA	KKP	METCO	NYT	PR9	S	SE-ED	SST	THANI	TQM	U
ADVANC	AWC	BTS	CPI	ETC	HARN	KSL	MFEC	OISHI	PREB	S&J	SELIC	STA	THCOM	TRC	UAC
AF	AYUD	BTW	CPN	FPI	HMPRO	KTB	MINT	OR	PRG	SAAM	SENA	STEC	THG	TRU	UBIS
AH	BAFS	BWG	CRC	FPT	ICC	KTC	MANO	ORI	PRM	SABINA	SENAJ	STI	THIP	TRUE	UV
AIRA	BANPU	CENTEL	CSS	FSMART	ICHI	LALIN	MOONG	OSP	PROUD	SAMART	SHR	SUN	THRE	TSC	VGI
AKP	BAY	CFRESH	DDD	GBX	III	LANNA	MSC	OTO	PSH	SAMTEL	SIRI	SUSCO	THREL	TSR	VIH
AKR	BBL	CHEWA	DELTA	GC	ILINK	LH	MST	PAP	PSL	SAT	SIS	SUTHA	TIPI	TSTE	WACOAL
ALT	BCP	CHO	DEMCO	GCAP	ILM	LHFG	MTC	PCSGH	PTG	SC	SITHAI	SVI	TIPCO	TSTH	WAVE
AMA	BCPG	CIMBT	DRT	GFPT	INTUCH	LIT	MVP	PDG	PTT	SCB	SMK	SYMC	TISCO	TTA	WHA
AMATA	BDMS	CK	DTAC	GGC	IP	LPN	NCL	PDJ	PTTEP	SCC	SMPC	SYNTEC	TK	TTB	WHAUP
AMATAV	BEM	CKP	DUSIT	GLAND	IRPC	MACO	NEP	PG	PTTGC	SCCC	SNC	TACC	TKT	TTCL	WICE
ANAN	BGC	CM	EA	GLOBAL	ITEL	MAJOR	NER	PHOL	PYLON	SCG	SONIC	TASCO	TMT	TTW	WINNER
AOT	BGRIM	CNT	EASTW	GPI	IVL	MAKRO	NKI	PLANB	Q-CON	SCGP	SPALI	TCAP	TNDT	TU	ZEN
AP	BIZ	COM7	ECF	GPSC	JWD	MALEE	NOBLE	PLANET	QH	SCM	SPI	TEAMG	TNITY	TVDH	
ARIP	BKI	COMAN	ECL	GRAMMY	K	MBK	NSI	PLAT	QTC	SDC	SPRC	TFMAMA	TOA	TVI	
ARROW	BOL	COTTO	EE	GULF	KBANK	MC	NVD	PORT	RATCH	SEAFCO	SPVI	TGH	TOP	TVO	
ASP	BPP	CPALL	EGCO	GUNKUL	KCE	MCOT	NWR	PPS	RS	SEAOIL	SSSC	THANA	TPBI	TWPC	

2S	APCS	BEYOND	CMC	ESSO	HTC	JMART	LHK	NBC	PMTA	RT	SGF	SRICHA	TIGER	TRT	WP
7UP	APURE	BFIT	COLOR	ESTAR	HYDRO	JMT	LOXLEY	NCAP	PPP	RWI	SIAM	SSC	TITLE	TSE	XO
ABICO	AQUA	BJC	CPL	ETE	ICN	KBS	LRH	NCH	PPPM	S11	SINGER	SSF	TKN	TVT	XPG
ABM	ASAP	BJCHI	CPW	FE	IFS	KCAR	LST	NETBAY	PRIME	SA	SKE	STANLY	TKS	TWP	YUASA
ACE	ASEFA	BLA	CRD	FLOYD	IMH	KEX	M	NEX	PRIN	SAK	SKN	STGT	TM	UEC	
ACG	ASIA	BR	CSC	FN	IND	KGI	MATCH	NINE	PRINC	SALEE	SKR	STOWER	TMC	UMI	
ADB	ASIAN	BROOK	CSP	FNS	INET	KIAT	MBAX	NRF	PSG	SAMCO	SKY	STPI	TMD	UOBKH	
AEONTS	ASIMAR	CBG	CWT	FORTH	INSET	KISS	MEGA	NTV	PSTC	SANKO	SLP	SUC	TMI	UP	
AGE	ASK	CEN	DCC	FSS	INSURE	KOOL	MEGA	OCC	PT	SAPPE	SMIT	SWC	TMLL	UPF	
AHC	ASN	CGH	DCON	FTE	IRC	KTIS	MFC	OGC	PTECH	SAWAD	SMT	SYNEX	TNL	UPOIC	
AIT	ATP30	CHARAN	DHOUSE	FVC	IRCP	KUMWEL	MGT	PATO	QLT	SCI	SNP	TAE	TNP	UTP	
ALL	B	CHAYO	DOD	GEL	IT	KUN	MICRO	PB	RBF	SCN	SO	TAKUNI	TOG	VCOM	
ALLA	BA	CHG	DOHOME	GENCO	ITD	KWC	MILL	PICO	RCL	SCP	SORKON	TCC	TPA	VL	
ALUCON	BAM	CHOTI	DV8	GJS	J	KWM	MITSIB	PIMO	RICHY	SE	SPA	TCMC	TPAC	VPO	
AMANAH	BC	CHOW	EASON	GYT	JAS	L&E	MK	PJW	RML	SFLEX	SPC	TEAM	TPCS	VRANDA	
AMARIN	BCH	CI	EFORL	HEMP	JCK	LDC	MODERN	PL	ROUNA	SFP	SPCG	TFG	TPS	WGE	
APCO	BEC	CIG	ERW	HPT	JCKH	LEO	MTI	PM	RPC	SFT	SR	TFI	TRITN	WIK	

A	AS	BROCK	CMAN	EP	HUMAN	KASET	M-CHAI	NNCL	PRAKIT	SGP	SQ	TNH	TTI	WIN	
AI	AU	BSBM	CMO	F&D	IHL	KCM	MCS	NOVA	PRAPAT	SICT	SSP	TNR	TYCN	WORK	
AIE	B52	BSM	CMR	FMT	IIG	KK	NDX	PRECHA	SIMAT	STAR	STARK	TOPP	UKEM	WPH	
AJ	BEAUTY	BTNC	CPT	GIFT	INGRS	KKC	MJD	NUSA	PTL	SISB	STC	TPCH	UMS	YGG	
ALPHAX	BGT	BYD	CRANE	GLOCON	INOX	KWI	MORE	PAF	RJH	SK	SUPER	TPJPL	UNIQU	ZIGA	
AMC	BH	CAZ	CSR	GREEN	JAK	KYE	MUD	PF	RP	SMART	SVOA	TPJPP	UPA		
APP	BIG	CCP	D	GSC	JR	LEE	NC	PK	RPH	SOLAR	TC	TPLAS	UREKA		
AO	BLAND	CGD	EKH	GTB	JTS	LPH	NDR	PLE	RSP	SPACK	TCCC	TPOLY	VIBHA		
ARIN	BM	CITY	EMC	HTECH	JUBILE	MATI	NFC	PPM	SABUY	SPG	THMUI	TQR	W		

Anti-corruption Progress Indicator

ได้รับการรับรอง

2S	AYUD	BSBM	CPN	FPI	HENG	KBS	MATCH	NOBLE	PM	QH	SE-ED	SSF	THANI	TPCS	UOBKH
7UP	B	BTS	CRC	FPT	HMPRO	KCAR	MBAX	NOK	PPP	QLT	SELIC	SSP	THCOM	TPP	UPF
ADVANC	BAFS	BWG	CSC	FSMART	HTC	KCE	MBK	NSI	PPPM	QTC	SENA	SSSC	THIP	TRU	UV
AF	BAM	CEN	DCC	FSS	ICC	KGI	MC	NWR	PPS	RATCH	SGP	SST	THRE	TRUE	VGI
AI	BANPU	CENTEL	DELTA	FTE	ICHI	KKP	MCOT	OCC	PR9	RML	SINGER	STA	THREL	TSC	VIH
AIE	BAY	CFRESH	DEMCO	GBX	IFS	KSL	META	OGC	PREB	RWI	SIRI	STGT	TIDLOR	TSTE	WACOAL
AIRA	BBL	CGH	DIMET	GC	III	KTB	MFC	ORI	PRG	S&J	SITHAI	STOWER	TIPCO	TSTH	WHA
AJ	BCH	CHEWA	DRT	GCAP	ILINK	KTC	MFEC	PAP	PRINC	SAAM	SKR	SUSCO	TISCO	TTA	WHAUP
AKP	BCP	CHOTI	DTAC	GEL	INET	KWI	MILL	PATO	PRM	SABINA	SMIT	SVI	TKS	TTB	WICE
AMA	BCPG	CHOW	DUSIT	GFPT	INSURE	L&E	MINT	PB	PROS	SAPPE	SMK	SYMC	TKT	TTCL	WIK
AMANAH	BE8	CIG	EA	GGC	INTUCH	LANNA	MONO	PCSGH	PSH	SAT	SMPC	SYNTEC	TMILL	TU	XO
AMATA	BEC	CIMBT	EASTW	GJS	IRC	LH	MOONG	PDG	PSL	SC	SNC	TAE	TMT	TVDH	YUASA
AMATAV	BEYOND	CM	EGCO	GPI	IRPC	LHFG	MSC	PDJ	PSTC	SCB	SNP	TAKUNI	TNITY	TVI	ZEN
AP	BGC	CMC	EP	GPSC	ITEL	LHK	MST	PG	PT	SCC	SORKON	TASCO	TNL	TVO	ZIGA
APCS	BGRIM	COM7	EPG	GSTEEL	IVL	MTC	PHOL	PTG	SCCC	SPACK	SPACK	TCAP	TNP	TWPC	
AS	BKI	COTTO	ERW	GULF	JKN	LRH	MTI	PK	PTT	SCG	SPALI	TCMC	TNR	U	
ASIAN	BLA	CPALL	ESTAR	GUNKUL	JR	M	NBC	PL	PTTEP	SCGP	SPC	TFG	TOG	UBE	
ASK	BPP	CPF	ETE	HANA	K	MAJOR	NEP	PLANB	PTTGC	SCM	SPI	TFI	TOP	UBIS	
ASP	BROOK	CPI	FE	HARN	KASET	MAKRO	NINE	PLANET	PYLON	SCN	SPRC	TFMAMA	TOPP	UEC	
AWC	BRR	CPL	FNS	HEMP	KBANK	MALEE	NKI	PLAT	Q-CON	SEAOIL	SRICHA	TGH	TPA	UKEM	

ประกาศเจตนา

AH	B52	CPW	ECF	FLOYD	J	KEX	NCAP	OR	SAK	SUPER	TMI	VARO			
ALT	CH	DDD	EKH	GLOBAL	JMART	KUMWEL	NOVA	PIMO	SIS	SVT	TQM	VIBHA			
APCO	CI	DHOUSE	ETC	ILM	JMT	LDC	NRF	PLE	SSS	TKN	TRT	W			
ASW	CPR	DOHOME	EVER	INOX	JTS	MEGA	NUSA	RS	STECH	TMD	TSI	WIN			