

คาดตลาดหุ้นไทยผันผวนน้อยกว่าตลาดโลก

การใช้นโยบายการเงินตึงตัวกดดันให้ตลาดหุ้นโลกผันผวนในช่วงนี้ โดยวานนี้ BOE ปรับขึ้นดอกเบี้ย 0.75% มาอยู่ที่ 3% (เป็นการปรับขึ้นแรงสุดในรอบ 33 ปี) ต่อเนื่องจากสหรัฐที่ปรับขึ้นดอกเบี้ย 0.75% (ครั้งที่ 4) การเร่งขึ้นดอกเบี้ยเพื่อสกัดกั้นเงินเพื่อเป็นส่วนหนึ่งที่จะเพิ่มโอกาสการเกิด Recession ขึ้นได้ โดยทาง Bloomberg ประเมินโอกาสเกิด Recession ในช่วง 1 ปีข้างหน้ายุโรป 80% สหรัฐ 60% ญี่ปุ่น 30% แต่ไทยยังมีโอกาสเข้าสู่ Recession ต่ำเพียง 15% และ ความจำเป็นในการขึ้นดอกเบี้ยที่น้อยกว่าประเทศพัฒนาแล้ว เป็นแรงจูงใจให้นักลงทุนต่างชาติเข้ามาลงทุนต่อเนื่อง หลังจากซื้อสุทธิติดต่อกัน 10 วันทำการ

นอกจากนี้กำไร 3Q65 ของบริษัทจดทะเบียนไทยที่รายงานออกมา 1 ใน 4 ของ Market Cap ทั้งหมด ยังอยู่ในระดับที่ดี -3.3%qoq และเพิ่มขึ้น 36.2%yoy ส่วนสัปดาห์หน้าติดตามการรายงานบริษัทที่เหลือ รวมถึงการรายงานตัวเลขเงินเพื่อไทย และ สหรัฐ เดือน ต.ค. คาดว่าลดลงมาอยู่ที่ 6.0%yoy (ก.ย. 6.41%yoy) กับ 8.1%yoy (ก.ย. 8.2%yoy) ตามลำดับ

ส่วน SET Index วันนี้ คาดเคลื่อนไหวในกรอบ 1613 - 1631 จุด หุ้น Top Pick เลือกหุ้นต่างชาติซื้อสะสม BBL, CPN และหุ้น Defensive GULF

SUPPORT & RESISTANCE

แนวรับ 1,613 จุด

แนวต้าน 1,631 จุด

TOP PICKS

BBL FV@B 159.00

CRC FV@B 44.75

GULF FV@B 65.00

18 หุ้นต่างชาติซื้อสะสม พร้อมกับ EPS66 Consensus ปรับขึ้น

Stock	Foreign Net Buy	Return	EPS66	Chg 1M
BBL	2,146,857,530	1.4%		1.8%
AOT	928,230,550	2.4%		3.0%
BDMS	713,487,300	5.3%		1.7%
CPN	319,195,687	4.1%		1.2%
KTB	278,794,740	1.7%		4.4%
HMPRO	245,682,650	4.3%		0.6%
KKP	242,256,368	3.9%		2.3%
IVL	211,632,120	3.1%		3.5%
CPF	165,353,589	1.4%		0.5%
KTC	120,073,742	1.3%		1.2%
CRC	88,583,410	3.1%		0.2%
BH	86,947,583	-1.3%		1.3%
SPALI	81,897,946	7.0%		4.9%
WHA	73,975,579	7.2%		1.5%
TTB	52,146,305	7.0%		6.0%
COM7	45,027,500	-2.4%		1.8%
GLOBAL	38,207,665	2.0%		0.2%
GFPT	37,640,189	-4.0%		6.1%

ที่มา: SET, Bloomberg, ฝ่ายวิจัย ASPS (ข้อมูล Foreign Net Buy และ return ณ 20 ต.ค. - 2 พ.ย.)

RESEARCH DIVISION

บริษัทหลักทรัพย์ เอเซีย พลัส

เกศศักดิ์ ทวีธีระธรรม

นักวิเคราะห์ปัจจัยพื้นฐานด้านตลาดทุน และทางเทคนิค

เลขทะเบียนนักวิเคราะห์: 004132

กราด เตียรณปรโมทย์

นักวิเคราะห์ปัจจัยพื้นฐานด้านหลักทรัพย์

เลขทะเบียนนักวิเคราะห์: 075365

ภวัต ภัทรพงศ์

นักวิเคราะห์ปัจจัยพื้นฐานด้านหลักทรัพย์

เลขทะเบียนนักวิเคราะห์: 117985

ความเสี่ยงเศรษฐกิจ RECESSION ส่งสัญญาณชัดเจนขึ้น

ความกังวลว่าเศรษฐกิจโลกจะเข้าสู่ภาวะ Recession กลับมาอีกครั้ง โดยมีข้อมูลสนับสนุนจากตัวเลขสำคัญทางเศรษฐกิจที่ประกาศออกมาล่าสุดเมื่อวานนี้

- **อัตราการว่างงานยุโรปยังทรงตัวในระดับต่ำ** อยู่ที่ระดับ 6.6%YoY ในเดือน ก.ย. ตามลด และยังปรับตัวลดลงจากเดือนก่อนหน้าอยู่ที่ระดับ 6.7% YoY ซึ่งสะท้อนถึงตลาดแรงงานยุโรปยังแข็งแกร่ง อาจเป็นเหตุให้ ECB เร่งปรับขึ้นดอกเบี้ยต่อเนื่อง เพื่อชะลอความร้อนแรงทางเศรษฐกิจ
- **จำนวนผู้ขอสวัสดิการว่างงานของสหรัฐยังทรงตัวในระดับต่ำ** ล่าสุดอยู่ที่ระดับ 217,000 ราย (ต่ำกว่าคาดที่ระดับ 220,000 ราย) ปรับตัวลดลงมาจากสัปดาห์ก่อนหน้าอยู่ที่ระดับ 218,000 ราย ซึ่งสะท้อนถึงตลาดแรงงานสหรัฐยังแข็งแกร่ง อาจเป็นเหตุให้ Fed เร่งปรับขึ้นดอกเบี้ยต่อเนื่อง เพื่อชะลอความร้อนแรงทางเศรษฐกิจ

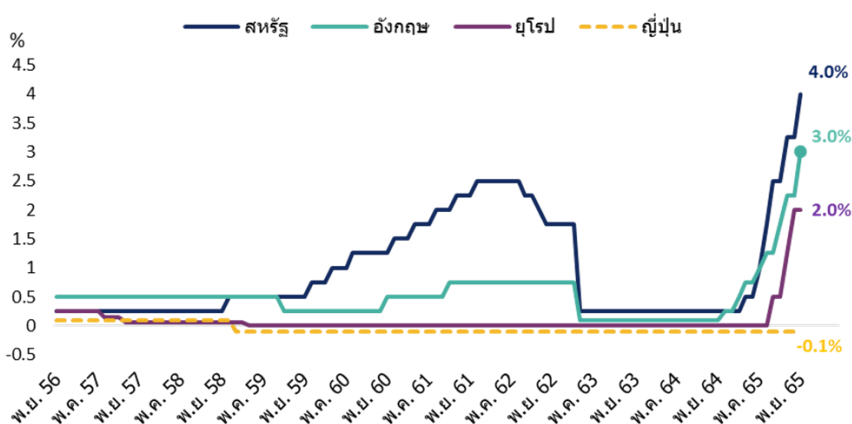
การประกาศตัวเลขทางเศรษฐกิจของยุโรปและสหรัฐ

Time	Cur.	Imp.	Event	Actual	Forecast	Previous
Thursday, November 3, 2022						
17:00	EUR	☆☆☆	Unemployment Rate (Sep)	6.6%	6.6%	6.7%
19:30	USD	☆☆☆	Continuing Jobless Claims	1,485K	1,450K	1,438K
19:30	USD	☆☆☆	Initial Jobless Claims	217K	220K	218K
19:30	USD	☆☆☆	Jobless Claims 4-Week Avg.	218.75K		219.25K

ที่มา: Investing.com, ฝ่ายวิจัย ASPS

- **BOE ปรับขึ้นอัตราดอกเบี้ย 0.75% สู่ระดับ 3.0% ตามคาด** เพื่อสกัดเงินเฟ้อที่ยังพุ่งขึ้นสูงอย่างต่อเนื่อง ซึ่งถือเป็นการปรับขึ้นอัตราดอกเบี้ยครั้งใหญ่ที่สุดในรอบ 33 ปี และปรับขึ้นติดต่อกันเป็นครั้งที่ 8 นับตั้งแต่เดือนธ.ค.2564

อัตราดอกเบี้ยของกลุ่มประเทศพัฒนาแล้ว



ที่มา: Bloomberg, ฝ่ายวิจัย ASPS

ธนาคารกลางหลายแห่งเร่งปรับขึ้นอัตราดอกเบี้ยเร็วและแรง ท่ามกลางเงินเฟ้อที่ยังทรงตัวในระดับสูง ขณะที่ตลาดแรงงานที่ยังดูแข็งแกร่ง ทำให้ความเสี่ยงที่เศรษฐกิจจะเข้าสู่ภาวะ Recession สูงขึ้น โดยเฉพาะในกลุ่มประเทศพัฒนาแล้ว ซึ่งอัตราดอกเบี้ยที่แท้จริงในปัจจุบันติดลบค่อนข้างสูงกว่ากลุ่มประเทศกำลังพัฒนา (ตามภาพด้านล่าง) อย่างไรก็ตามอัตราดอกเบี้ยไทยปัจจุบันยังอยู่ในระดับต่ำ เนื่องจาก ธปท. ยังคำนึงถึงการฟื้นตัวทางเศรษฐกิจของไทยเป็นสำคัญ

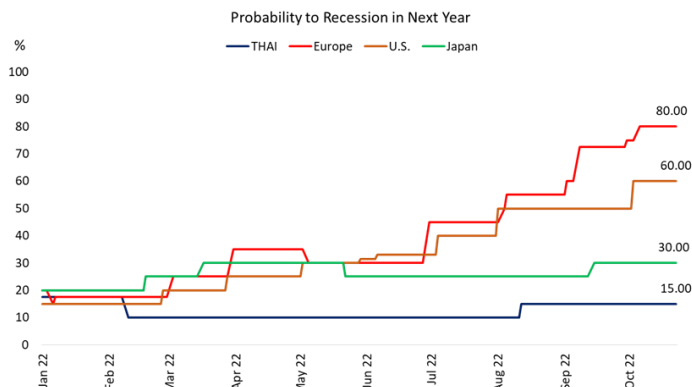
คาดการณ์อัตราดอกเบี้ยที่แท้จริง

	ดอกเบี้ยนโยบาย ปัจจุบัน (%)	เงินเฟ้อ ปัจจุบัน (%)	อัตราดอกเบี้ย ที่แท้จริง (%)
ประเทศพัฒนาแล้ว			
ญี่ปุ่น	-0.10	3.00	-3.10
อังกฤษ	3.00	10.10	-7.10
ยุโรป	2.00	10.70	-8.70
สหรัฐ	4.00	8.20	-4.20
ประเทศกำลังพัฒนา			
อินโดนีเซีย	4.75	6.00	-1.25
มาเลเซีย	2.75	4.50	-1.75
อินเดีย	5.90	7.40	-1.50
ฟิลิปปินส์	4.25	6.90	-2.65
ไทย	1.00	6.40	-5.40

ที่มา: Bloomberg, ฝ่ายวิจัย ASPS

นอกจากนี้ Bloomberg เผยผลสำรวจโอกาสความน่าจะเป็นที่เศรษฐกิจของประเทศต่างๆ จะเผชิญกับภาวะ Recession ในปี 66 พบว่า โอกาสที่เศรษฐกิจยุโรปจะเข้าสู่ภาวะถดถอยมีสูงถึง 80% ขณะที่เศรษฐกิจไทยมีโอกาสเพียง 15%

โอกาสที่เศรษฐกิจของประเทศต่างๆ จะเผชิญภาวะ Recession ในปี 66



ที่มา: Bloomberg.com, ฝ่ายวิจัย ASPS

สรุป ความเสี่ยงที่เศรษฐกิจโลกเข้าสู่ภาวะ Recession กลับมาอีกครั้ง ท่ามกลางเงินเฟ้อทรงตัวในระดับสูง และธนาคารกลางต่างๆ เร่งปรับขึ้นดอกเบี้ยเร็วและแรง อย่างไรก็ตาม เศรษฐกิจไทยมีโอกาสที่จะเข้าสู่ภาวะถดถอยในปะหน้าค่อนข้างต่ำ คาดเป็นอานิสงส์เชิงบวกให้ Fund Flow ไหลเข้าไทยในระยะถัดไป

อัตราเงินเฟ้อ ไทย จีน สหรัฐฯ ประกาศสัปดาห์หน้า คาดเป็นตัวกำหนดทิศทางอัตราดอกเบี้ยในอนาคต

สัปดาห์หน้ามีการรายงานตัวเลขเงินเฟ้อ 3 ประเทศ ดังนี้

1. อัตราเงินเฟ้อเดือน ต.ค.65 ของไทย หรือ CPI ที่ตลาดคาดอยู่ระดับ +6.0%YoY ลดลงจากเดือนก่อนหน้าที่ระดับ +6.4%YoY ขณะที่อัตราเงินเฟ้อพื้นฐาน หรือ Core CPI คาดอยู่ที่ +3.25%YoY เพิ่มขึ้นจากเดือนก่อนหน้าที่ +3.12%YoY
2. อัตราเงินเฟ้อเดือน ต.ค.65 ของจีน หรือ CPI ที่ตลาดคาดอยู่ระดับ +2.4%YoY ลดลงจากเดือนก่อนหน้าที่ระดับ +2.8%YoY
3. อัตราเงินเฟ้อเดือน ต.ค.65 ของสหรัฐฯ หรือ CPI ที่ตลาดคาดอยู่ระดับ +8.1%YoY ลดลงจากเดือนก่อนหน้าที่ระดับ +8.2%YoY

ประเด็นน่าติดตามสัปดาห์หน้า

Date	Country	Economic index	Month	Actual	Consensus	Older
7-9 Nov 2022	TH	CPI YoY	Oct	-	6.0%	6.41%
7-9 Nov 2022	TH	CPI Core YoY	Oct	-	3.25%	3.12%
08 Nov 65	EU	Retail Sales MoM	Sep	-	-	-0.3%
08 Nov 65	EU	Retail Sales YoY	Sep	-	-	-2.0%
09 Nov 65	CH	CPI YoY	Oct	-	2.4%	2.8%
11 Nov 65	US	CPI MoM	Oct	-	0.7%	0.4%
11 Nov 65	US	CPI YoY	Oct	-	8.1%	8.2%
11 Nov 65	US	Initial Jobless Claims	พ.ย.-05	-	-	-

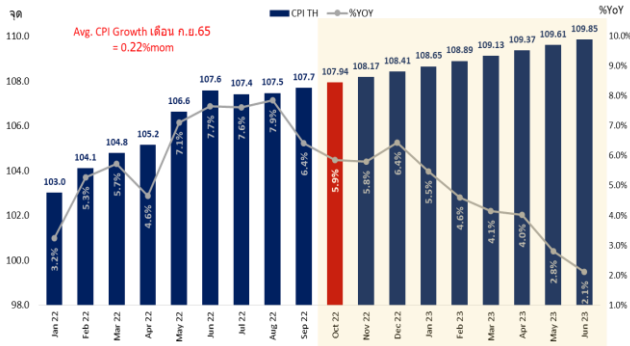
ที่มา: Bloomberg, ฝ่ายวิจัย ASPS

ซึ่งหากอัตราเงินเฟ้อเดือน ต.ค.65 ของทั้ง 3 ประเทศออกมาตามคาด จะทำให้ Trend ของอัตราเงินเฟ้อชะลอลง และคาดทำให้ธนาคารของทั้ง 3 ประเทศ ขึ้นอัตราดอกเบี้ยเชิงรุกเบาบาง

โดย ธปท. คาดอัตราเงินเฟ้อจะเข้าสู่กรอบเป้าหมาย 1% - 3% ในปีหน้า ซึ่งฝ่ายวิจัยได้ทำการประเมินแนวโน้มเงินเฟ้อไทยในอนาคต โดยนำการเติบโต CPI รายเดือน เดือนล่าสุดที่ระดับ 0.22%MoM มาคิดเป็นสมมุติฐาน CPI Index ในช่วงถัดไป จะเห็นได้ว่า อัตรา CPI YoY เดือนถัดๆ ไป ลดลงอย่างชัดเจน โดยลดลงจาก 6.4%YoY ในเดือน ก.ย.65 มาอยู่ที่ 2.1%YoY ราวเดือน มิ.ย.66 ซึ่งอยู่กรอบที่ ธปท. ประเมินไว้เช่นกัน

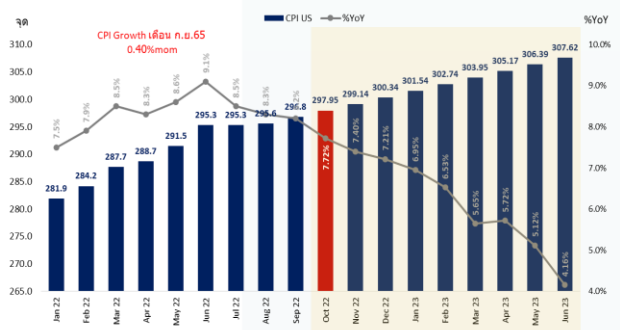
ขณะที่ฝั่งสหรัฐฯ ใช้สมมุติฐานเดียวกัน โดยนำการเติบโต CPI รายเดือน เดือนล่าสุดที่ระดับ 0.40%MoM มาคิดเป็นสมมุติฐาน CPI Index ในช่วงถัดไป จะเห็นได้ว่า อัตรา CPI YoY เดือนถัดๆ ไป ททยอลดลงต่อเนื่อง โดยลดลงจาก 8.2%YoY เดือน ก.ย.65 มาอยู่ที่บริเวณ 4.1%YoY ในเดือน มิ.ย.66 ซึ่ง ณ ตอนนั้นอัตราดอกเบี้ยที่คาดการณ์จาก FED Watch Tool อยู่ที่ 5.0% ซึ่งทำให้อัตราดอกเบี้ยที่แท้จริง (Real Interest Rate) กลับมาเป็นบวก

คาดการณ์อัตราเงินเฟ้อไทยในช่วงถัดไป



ที่มา: ฝ่ายวิจัย ASPS

คาดการณ์อัตราเงินเฟ้อสหรัฐในช่วงถัดไป



ที่มา: Bloomberg, ฝ่ายวิจัย ASPS

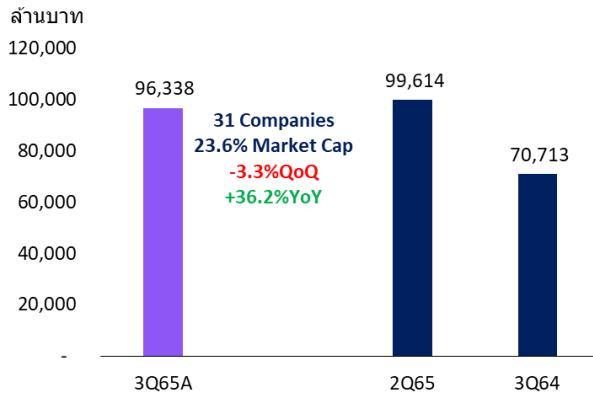
นอกจากนี้รอการประชุมครม.ในสัปดาห์หน้า คาดมีนโยบายกระตุ้นเศรษฐกิจแพคเกจใหญ่ในช่วงปลายปี ขณะที่ล่าสุดรัฐมนตรีกระทรวงท่องเที่ยวและกีฬา กล่าวว่า คาดจะเสนอแนวทางขยายเวลาเปิดสถานบันเทิงถึงเวลา 04.00 น. จากเดิม 02.00 น. ต่อที่ประชุมคณะรัฐมนตรี (ครม.) ได้ภายในการประชุมนัดวันที่ 15 พ.ย.65 หนุนหุ้น CPALL BJC MAKRO EPG นอกจากนี้ในต่างประเทศยังมีการเลือกตั้งกลางเทอมของสหรัฐฯ วันที่ 8 พ.ย.65 ซึ่งคาดว่าจะสร้าง Sentiment สำคัญต่อตลาดในช่วงถัดไป

สรุป สัปดาห์หน้ามีการประกาศอัตราเงินเฟ้อของ ไทย จีน สหรัฐฯ หากตัวเลขออกมาตามคาด คาดสร้าง Sentiment เชิงบวกต่อตลาดหุ้นในระยะถัดไป เนื่องจากอัตราเงินเฟ้อที่ชะลอลง เป็นสัญญาณที่ดีต่อธนาคารกลางทั้ง BOT PBOC FED ที่มีโอกาสดำเนินนโยบายทางการเงินที่ผ่อนคลายลงตามลำดับ

กำไร 3Q65 ยังโอเค ขณะที่ EPS ปีกหน้าของไทยยังแข็งแกร่ง ไม่เหมือนสหรัฐฯ ยุโรป ญี่ปุ่น

ฝ่ายวิจัยฯ รวบรวมกำไรงวด 3Q65 ของบริษัทจดทะเบียนล่าสุดอยู่ที่ 9.6 หมื่นล้านบาท (23.6% Market Cap) -3.35QoQ / +36.2%YoY ซึ่งหุ้นที่กำไรเติบโตทั้ง YoY และ QoQ ได้แก่ BBL TTB PTTEP TU LPN STANLY เป็นต้น

กำไรงวด 3Q65 ที่ประกาศแล้ว



ที่มา: SET, Bloomberg, ฝ่ายวิจัย ASPS

ขณะที่สัปดาห์หน้าเข้าสู่ฤดูกาลแห่งประกาศงบ 3Q65 ที่แท้จริง โดยมีหุ้นที่ฝ่ายวิจัยฯ ทำการศึกษา 44 บริษัท อาทิ QP QH NER KCE MTC TOP PTTGC GPSC TFG CPN LH BH TIDLOR ANAN CBG CPALL BGRIM เป็นต้น ซึ่งต้องติดตามว่าจะทำให้ทิศทางกำไร 3Q65 เปลี่ยนแปลงไปมากน้อยเพียงใด อย่างไรก็ตามหากพิจารณา EPS66F ของ Bloomberg Consensus คาดไทย +1.29% ช่วง 1 เดือนที่ผ่านมา ซึ่งแตกต่างกับตลาดหุ้นสหรัฐฯ ยุโรป และญี่ปุ่น ที่ Bloomberg Consensus ปรับประมาณการ EPS66F ลง 1.11%, 1.16% และ 1.41% ตามลำดับ

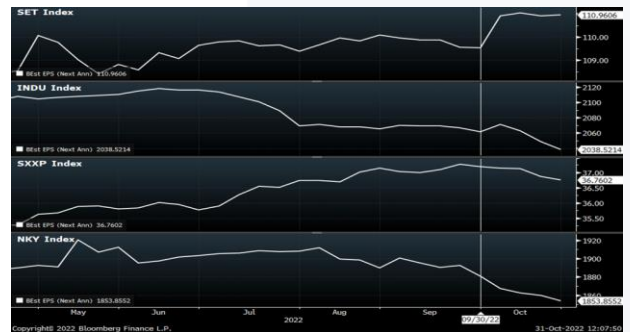
สัปดาห์แห่งการประกาศผลประกอบการงวด 3Q65

จันทร์	อังคาร	พุธ	พฤหัสบดี	ศุกร์
31	1	2 THCOM, TU	3 LPN, ADVANC, SMI	4 INTUCH, SCCC
7	8 AP, QH, SPALLFT, GGC, OR, IRPC, STA, STGT, NER, KCE, MTC	9 ASW, SC, NOBLE, SAPPE, TASC, DRT, TOP, PTTGC, GPSC, BBL, BCH, ITG	10 CPN, LH, BH, MAKRO, PIT, GPPT, TIDLOR, BFP, GUNKUL	11 ANAN, PSH, BRI, CBG, CPALL, IMI, BGRIM, UBE, ITW, CHG, ASK
14 LALIN, SENA, ORI, BDMS, CRC, TRUE, CPF, CK, CPF	15 SIRI	16	17	18
21	22	23	24	25
28	29	30	1	2

ที่มา: ฝ่ายวิจัย ASPS

ประเด็นดังกล่าว ทำให้ Momentum Fund Flow ต่างชาติยังไหลเข้าหุ้นไทยอย่างต่อเนื่อง โดยต่างชาติซื้อสุทธิหุ้นไทยวานนี้ 3.02 พันล้านบาท ซื้อต่อเนื่อง 10 วันทำการ พร้อมกับซื้อสุทธิสัญญา SET50 Futures วานนี้ 1.7 พันสัญญา สะสม 12 วันทำการ สูงถึง 1.97 แสนสัญญา ดังตารางด้านล่าง

คาดการณ์ EPS 66 ของตลาดหุ้นประเทศต่างๆ โดย Bloomberg Consensus



Date	SET	Dow Jones	Euro Stoxx 600	Nikkei
30/09/2022	110	2,061	37	1,880
28/10/2022	111	2,039	37	1,854
%Chg	1.29%	-1.11%	-1.16%	-1.41%

ที่มา: Bloomberg, ฝ่ายวิจัย ASPS

ต่างชาติยังซื้อสุทธิหุ้นไทยและ TFEX ช่วงครึ่งหลังเดือน ต.ค.

Date	Foreign Net Buy Stock (M.Baht)	Foreign Net Buy TFEX	SET	Chg
18/10/2022	420	24682	1590.36	
19/10/2022	-76	33972	1588.72	-0.10%
20/10/2022	2547	11881	1592.73	0.25%
21/10/2022	1475	6190	1591.32	-0.09%
25/10/2022	2275	18173	1600.66	0.59%
26/10/2022	848	14953	1596.46	-0.26%
27/10/2022	2462	29389	1602.33	0.37%
28/10/2022	2881	15574	1606.07	0.23%
31/10/2022	4165	3797	1608.76	0.17%
01/11/2022	6138	32742	1625.73	1.05%
02/11/2022	26	4399	1625.02	-0.04%
03/11/2022	3029	1701	1625.62	0.04%
Sum	26189	197453		

ที่มา: SET, ฝ่ายวิจัย ASPS

ดังนั้น กลยุทธ์การลงทุนเน้นลงทุนในหุ้นที่เป็นเป้าหมายต่างชาติ พร้อมกับ EPS66F ของ Bloomberg Consensus ยังดูดี โดยเงื่อนไขในการคัดกรองมีรายละเอียด ดังนี้

1. หุ้นที่ต่างชาติซื้อสะสมต่อเนื่องตั้งแต่ 20 ต.ค. 65 – 2 พ.ย.65
2. หุ้นที่ Bloomberg Consensus มีการปรับ EPS66F ขึ้นในช่วง 1 เดือนที่ผ่านมา

18 หุ้นที่ต่างชาติซื้อสะสม พร้อมกับ EPS66 Consensus ปรับขึ้น

Stock	Foreign Net Buy	Return	EPS66 Chg 1M
BBL	2,146,857,530	1.4%	1.8%
AOT	928,230,550	2.4%	3.0%
BDMS	713,487,300	5.3%	1.7%
CPN	319,195,687	4.1%	1.2%
KTB	278,794,740	1.7%	4.4%
HMPRO	245,682,650	4.3%	0.6%
KKP	242,256,368	3.9%	2.3%
IVL	211,632,120	3.1%	3.5%
CPF	165,353,589	1.4%	0.5%
KTC	120,073,742	1.3%	1.2%
CRC	88,583,410	3.1%	0.2%
BH	86,947,583	-1.3%	1.3%
SPALI	81,897,946	7.0%	4.9%
WHA	73,975,579	7.2%	1.5%
TTB	52,146,305	7.0%	6.0%
COM7	45,027,500	-2.4%	1.8%
GLOBAL	38,207,665	2.0%	0.2%
GFPT	37,640,189	-4.0%	6.1%

ที่มา: SET, Bloomberg, ฝ่ายวิจัย ASPS

สรุป สัปดาห์หน้าถือเป็นบทสำคัญที่จะเปิดเผยว่ากำไร 3Q65 จะเป็นเช่นไร ขณะที่ Bloomberg ยังมองกำไรบริษัทจดทะเบียนของไทยแข็งแกร่ง ไม่ได้ถูก Downgrade เลิกเช่นสหรัฐฯ ยุโรป ญี่ปุ่นในช่วง 1 เดือนที่ผ่านมา คาดทำให้ SET Index แกว่งผันผวนเล็กน้อยไม่รุนแรงเหมือนตลาดอื่น โดยวันนี้มองกรอบการเคลื่อนไหวที่ระดับ 1613-1631 จุด

ส่วน Toppicks วันนี้ เลือก BBL CRC จากหุ้นที่ได้ประโยชน์จากปัจจัยบวกข้างต้น และ GULF ที่ภาพระยะยาวยังเห็นการเติบโตของกำไรที่แข็งแกร่ง อีกทั้งยังมี upside ส่วนเพิ่มที่ยังไม่ถูกรวมไว้ในประมาณการจากโครงการโรงไฟฟ้าพลังงานน้ำในประเทศลาว ที่อีก 2 โครงการ

ANTI-CORRUPTION PROGRESS INDICATOR

คำอธิบายผลการประเมินแต่ละระดับ

ระดับที่ 1 มีนโยบาย (Committed)

มีคำมั่นหรือมติคณะกรรมการในเรื่องการดำเนินธุรกิจที่จะไม่มีส่วนเกี่ยวข้องกับการทุจริตและการดูแลให้บริษัทปฏิบัติตามกฎหมายที่เกี่ยวข้อง

ระดับที่ 2 ประกาศเจตนารมณ์ (Declared)

มีการประกาศเจตนารมณ์เข้าเป็นแนวร่วมปฏิบัติของภาคเอกชนไทยในการต่อต้านการทุจริต (CAC) หรือโครงการต่อต้านทุจริตที่กำหนดให้องค์กรต้องมีกระบวนการในทำนองเดียวกัน

ระดับที่ 3 มีมาตรการป้องกัน (Established)

มีมาตรการป้องกัน การประเมินความเสี่ยง การสื่อสารและฝึกอบรมแก่พนักงาน รวมทั้งการดูแลให้มีการดำเนินการและการทบทวนความเหมาะสมของมาตรการอย่างสม่ำเสมอ

ระดับที่ 4 ได้รับการรับรอง (Certified)

มีการสอบทานจากคณะกรรมการตรวจสอบหรือผู้สอบบัญชีที่สำนักงาน ก.ล.ต. ให้ความเห็นชอบ และได้รับการรับรองหรือผ่านการตรวจสอบเพื่อให้ความเชื่อมั่นอย่างเป็นอิสระจากหน่วยงานภายนอก (เช่น CAC)

ระดับที่ 5 ขยายผลสู่ผู้ที่เกี่ยวข้อง (Extended)

มีการขยายผลการดำเนินนโยบายต่อต้านการทุจริตสู่ผู้ที่เกี่ยวข้องในห่วงโซ่อุปทาน และการเปิดเผยข้อมูลเกี่ยวกับกรณีทุจริตที่เกิดขึ้น

เปิดเผยบ้างแต่ไม่มีนโยบายที่ชัดเจน

ไม่เปิดเผยหรือไม่มีนโยบาย

CG SCORE: การจัดอันดับบรรษัทภิบาล

คำอธิบายผลการประเมินแต่ละระดับ

ระดับคะแนน 5 (90-100) : ดีเลิศ



ระดับคะแนน 4 (80-89) : ดีมาก



ระดับคะแนน 3 (70-79) : ดี



NR. : ไม่ปรากฏชื่อในรายงาน CGR

"Disclaimer: การเปิดเผย (ก) ผลสำรวจในเรื่องการกำกับดูแลกิจการ (Corporate Governance Report) ที่จัดทำโดยสมาคมส่งเสริมสถาบันกรรมการบริษัทไทย (IOD) และ (ข) ผลการประเมินดัชนีชี้วัดความดีความชอบในการป้องกันการมีส่วนเกี่ยวข้องกับการทุจริตคอร์รัปชัน (Anti-Corruption Progress Indicators) ที่จัดทำโดยสถาบันที่เกี่ยวข้อง ซึ่งมีการเปิดเผยโดยสำนักงานคณะกรรมการกำกับหลักทรัพย์และตลาดหลักทรัพย์นี้ เป็นการสำรวจและประเมินโดยสมาคมหรือสถาบันที่เกี่ยวข้องจากข้อมูลที่ได้รับจากบริษัทจดทะเบียนตามที่บริษัทจดทะเบียนได้ระบุใน (ก) แบบแสดงข้อมูลตามหลักเกณฑ์ Corporate Governance Report of Thai Listed Companies (CGR) ประจำปี และ (ข) แบบแสดงข้อมูลเพื่อการประเมิน Anti-Corruption ซึ่งได้อ้างอิงข้อมูลจากแบบแสดงรายการข้อมูลประจำปี (แบบ 56-1) รายงานประจำปี (แบบ 56-2) หรือในเอกสารหรือรายงานอื่นที่เกี่ยวข้องของบริษัทจดทะเบียนนั้น แล้วแต่กรณี โดยเป็นการสำรวจและประเมินจากข้อมูลของบริษัทจดทะเบียนที่มีการเปิดเผยต่อสาธารณะ และเป็นข้อมูลที่ผู้ลงทุนทั่วไปสามารถเข้าถึงได้ และเป็นการดำเนินการตามนโยบายของสำนักงานคณะกรรมการกำกับหลักทรัพย์และตลาดหลักทรัพย์

ทั้งนี้ ผลการสำรวจหรือผลการประเมินดังกล่าวเป็นการนำเสนอในมุมมองของ IOD หรือสถาบันที่เกี่ยวข้องซึ่งเป็นบุคคลภายนอก โดยมีได้เป็นการประเมินการปฏิบัติของบริษัทจดทะเบียนในตลาดหลักทรัพย์แห่งประเทศไทย และมีได้ใช้ข้อมูลภายในเพื่อการประเมินแต่อย่างใด

เนื่องจากผลสำรวจหรือผลการประเมินดังกล่าวเป็นเพียงผลสำรวจหรือผลการประเมิน ณ วันที่ปรากฏในผลสำรวจหรือผลการประเมินเท่านั้น ดังนั้น ผลสำรวจหรือผลการประเมินจึงอาจเปลี่ยนแปลงได้ภายหลังวันดังกล่าว หรือเมื่อข้อมูลที่เกี่ยวข้องมีการเปลี่ยนแปลง ทั้งนี้ บริษัทหลักทรัพย์ [ม] มิได้ยืนยัน ตรวจสอบ หรือรับรองความถูกต้องครบถ้วนของผลสำรวจหรือผลการประเมินดังกล่าวแต่อย่างใด"

CG SCORE: การจัดอันดับบริษัทกษา

AAV	AUCT	BRR	CPF	EPG	HANA	KKP	METCO	NYT	PR9	S	SE-ED	SST	THANI	TQM	U
ADVANC	AWC	BTS	CPI	ETC	HARN	KSL	MFEC	OISHI	PREB	S&J	SELIC	STA	THCOM	TRC	UAC
AF	AYUD	BTW	CPN	FPI	HMPRO	KTB	MINT	OR	PRG	SAAM	SENA	STEC	THG	TRU	UBIS
AH	BAFS	BWG	CRC	FPT	ICC	KTC	MANO	ORI	PRM	SABINA	SENAJ	STI	THIP	TRUE	UV
AIRA	BANPU	CENTEL	CSS	FSMART	ICHI	LALIN	MOONG	OSP	PROUD	SAMART	SHR	SUN	THRE	TSC	VGI
AKP	BAY	CFRESH	DDD	GBX	III	LANNA	MSC	OTO	PSH	SAMTEL	SIRI	SUSCO	THREL	TSR	VIH
AKR	BBL	CHEWA	DELTA	GC	ILINK	LH	MST	PAP	PSL	SAT	SIS	SUTHA	TIPI	TSTE	WACOAL
ALT	BCP	CHO	DEMCO	GCAP	ILM	LHFG	MTC	PCSGH	PTG	SC	SITHAI	SVI	TIPCO	TSTH	WAVE
AMA	BCPG	CIMBT	DRT	GFPT	INTUCH	LIT	MVP	PDG	PTT	SCB	SMK	SYMC	TISCO	TTA	WHA
AMATA	BDMS	CK	DTAC	GGC	IP	LPN	NCL	PDJ	PTTEP	SCC	SMPC	SYNTEC	TK	TTB	WHAUP
AMATAV	BEM	CKP	DUSIT	GLAND	IRPC	MACO	NEP	PG	PTTGC	SCCC	SNC	TACC	TKT	TTCL	WICE
ANAN	BGC	CM	EA	GLOBAL	ITEL	MAJOR	NER	PHOL	PYLON	SCG	SONIC	TASCO	TMT	TTW	WINNER
AOT	BGRIM	CNT	EASTW	GPI	IVL	MAKRO	NKI	PLANB	Q-CON	SCGP	SPALI	TCAP	TNDT	TU	ZEN
AP	BIZ	COM7	ECF	GPSC	JWD	MALEE	NOBLE	PLANET	QH	SCM	SPI	TEAMG	TNITY	TVDH	
ARIP	BKI	COMAN	ECL	GRAMMY	K	MBK	NSI	PLAT	QTC	SDC	SPRC	TFMAMA	TOA	TVI	
ARROW	BOL	COTTO	EE	GULF	KBANK	MC	NVD	PORT	RATCH	SEAFCO	SPVI	TGH	TOP	TVO	
ASP	BPP	CPALL	EGCO	GUNKUL	KCE	MCOT	NWR	PPS	RS	SEAOIL	SSSC	THANA	TPBI	TWPC	

2S	APCS	BEYOND	CMC	ESSO	HTC	JMART	LHK	NBC	PMTA	RT	SGF	SRICHA	TIGER	TRT	WP
7UP	APURE	BFIT	COLOR	ESTAR	HYDRO	JMT	LOXLEY	NCAP	PPP	RWI	SIAM	SSC	TITLE	TSE	XO
ABICO	AQUA	BJC	CPL	ETE	ICN	KBS	LRH	NCH	PPPM	S11	SINGER	SSF	TKN	TVT	XPG
ABM	ASAP	BJCHI	CPW	FE	IFS	KCAR	LST	NETBAY	PRIME	SA	SKE	STANLY	TKS	TWP	YUASA
ACE	ASEFA	BLA	CRD	FLOYD	IMH	KEX	M	NEX	PRIN	SAK	SKN	STGT	TM	UEC	
ACG	ASIA	BR	CSC	FN	IND	KGI	MATCH	NINE	PRINC	SALEE	SKR	STOWER	TMC	UMI	
ADB	ASIAN	BROOK	CSP	FNS	INET	KIAT	MBAX	NRF	PSG	SAMCO	SKY	STPI	TMD	UOBKH	
AEONTS	ASIMAR	CBG	CWT	FORTH	INSET	KISS	MEGA	NTV	PSTC	SANKO	SLP	SUC	TMI	UP	
AGE	ASK	CEN	DCC	FSS	INSURE	KOOL	MEGA	OCC	PT	SAPPE	SMIT	SWC	TMLL	UPF	
AHC	ASN	CGH	DCON	FTE	IRC	KTIS	MFC	OGC	PTECH	SAWAD	SMT	SYNEX	TNL	UPOIC	
AIT	ATP30	CHARAN	DHOUSE	FVC	IRCP	KUMWEL	MGT	PATO	QLT	SCI	SNP	TAE	TNP	UTP	
ALL	B	CHAYO	DOD	GEL	IT	KUN	MICRO	PB	RBF	SCN	SO	TAKUNI	TOG	VCOM	
ALLA	BA	CHG	DOHOME	GENCO	ITD	KWC	MILL	PICO	RCL	SCP	SORKON	TCC	TPA	VL	
ALUCON	BAM	CHOTI	DV8	GJS	J	KWM	MITSIB	PIMO	RICHY	SE	SPA	TCMC	TPAC	VPO	
AMANAH	BC	CHOW	EASON	GYT	JAS	L&E	MK	PJW	RML	SFLEX	SPC	TEAM	TPCS	VRANDA	
AMARIN	BCH	CI	EFORL	HEMP	JCK	LDC	MODERN	PL	ROUNA	SFP	SPCG	TFG	TPS	WGE	
APCO	BEC	CIG	ERW	HPT	JCKH	LEO	MTI	PM	RPC	SFT	SR	TFI	TRITN	WIK	

A	AS	BROCK	CMAN	EP	HUMAN	KASET	M-CHAI	NNCL	PRAKIT	SGP	SQ	TNH	TTI	WIN	
AI	AU	BSBM	CMO	F&D	IHL	KCM	MCS	NOVA	PRAPAT	SICT	SSP	TNR	TYCN	WORK	
AIE	B52	BSM	CMR	FMT	IIG	KK	NDX	PRECHA	SIMAT	STAR	STARK	TOPP	UKEM	WPH	
AJ	BEAUTY	BTNC	CPT	GIFT	INGRS	KKC	MJD	NUSA	PTL	SISB	STC	TPCH	UMS	YGG	
ALPHAX	BGT	BYD	CRANE	GLOCON	INOX	KWI	MORE	PAF	RJH	SK	SUPER	TPJPL	UNIQU	ZIGA	
AMC	BH	CAZ	CSR	GREEN	JAK	KYE	MUD	PF	RP	SMART	SVOA	TPJPP	UPA		
APP	BIG	CCP	D	GSC	JR	LEE	NC	PK	RPH	SOLAR	TC	TPLAS	UREKA		
AO	BLAND	CGD	EKH	GTB	JTS	LPH	NDR	PLE	RSP	SPACK	TCCC	TPOLY	VIBHA		
ARIN	BM	CITY	EMC	HTECH	JUBILE	MATI	NFC	PPM	SABUY	SPG	THMUI	TQR	W		

Anti-corruption Progress Indicator

ได้รับการรับรอง

2S	AYUD	BSBM	CPN	FPI	HENG	KBS	MATCH	NOBLE	PM	QH	SE-ED	SSF	THANI	TPCS	UOBKH
7UP	B	BTS	CRC	FPT	HMPRO	KCAR	MBAX	NOK	PPP	QLT	SELIC	SSP	THCOM	TPP	UPF
ADVANC	BAFS	BWG	CSC	FSMART	HTC	KCE	MBK	NSI	PPPM	QTC	SENA	SSSC	THIP	TRU	UV
AF	BAM	CEN	DCC	FSS	ICC	KGI	MC	NWR	PPS	RATCH	SGP	SST	THRE	TRUE	VGI
AI	BANPU	CENTEL	DELTA	FTE	ICHI	KKP	MCOT	OCC	PR9	RML	SINGER	STA	THREL	TSC	VIH
AIE	BAY	CFRESH	DEMCO	GBX	IFS	KSL	META	OGC	PREB	RWI	SIRI	STGT	TIDLOR	TSTE	WACOAL
AIRA	BBL	CGH	DIMET	GC	III	KTB	MFC	ORI	PRG	S&J	SITHAI	STOWER	TIPCO	TSTH	WHA
AJ	BCH	CHEWA	DRT	GCAP	ILINK	KTC	MFEC	PAP	PRINC	SAAM	SKR	SUSCO	TISCO	TTA	WHAUP
AKP	BCP	CHOTI	DTAC	GEL	INET	KWI	MILL	PATO	PRM	SABINA	SMIT	SVI	TKS	TTB	WICE
AMA	BCPG	CHOW	DUSIT	GFPT	INSURE	L&E	MINT	PB	PROS	SAPPE	SMK	SYMC	TKT	TTCL	WIK
AMANAH	BE8	CIG	EA	GGC	INTUCH	LANNA	MONO	PCSGH	PSH	SAT	SMPC	SYNTEC	TMILL	TU	XO
AMATA	BEC	CIMBT	EASTW	GJS	IRC	LH	MOONG	PDG	PSL	SC	SNC	TAE	TMT	TVDH	YUASA
AMATAV	BEYOND	CM	EGCO	GPI	IRPC	LHFG	MSC	PDJ	PSTC	SCB	SNP	TAKUNI	TNITY	TVI	ZEN
AP	BGC	CMC	EP	GPSC	ITEL	LHK	MST	PG	PT	SCC	SORKON	TASCO	TNL	TVO	ZIGA
APCS	BGRIM	COM7	EPG	GSTEEL	IVL	MTC	PHOL	PTG	SCCC	SPACK	SPACK	TCAP	TNP	TWPC	
AS	BKI	COTTO	ERW	GULF	JKN	LRH	MTI	PK	PTT	SCG	SPALI	TCMC	TNR	U	
ASIAN	BLA	CPALL	ESTAR	GUNKUL	JR	M	NBC	PL	PTTEP	SCGP	SPAL	TFG	TOG	UBE	
ASK	BPP	CPF	ETE	HANA	K	MAJOR	NEP	PLANB	PTTGC	SCM	SPI	TFI	TOP	UBIS	
ASP	BROOK	CPI	FE	HARN	KASET	MAKRO	NINE	PLANET	PYLON	SCN	SPRC	TFMAMA	TOPP	UEC	
AWC	BRR	CPL	FNS	HEMP	KBANK	MALEE	NKI	PLAT	Q-CON	SEAOIL	SRICHA	TGH	TPA	UKEM	

ประกาศเจตนา

AH	B52	CPW	ECF	FLOYD	J	KEX	NCAP	OR	SAK	SUPER	TMI	VARO			
ALT	CH	DDD	EKH	GLOBAL	JMART	KUMWEL	NOVA	PIMO	SIS	SVT	TQM	VIBHA			
APCO	CI	DHOUSE	ETC	ILM	JMT	LDC	NRF	PLE	SSS	TKN	TRT	W			
ASW	CPR	DOHOME	EVER	INOX	JTS	MEGA	NUSA	RS	STECH	TMD	TSI	WIN			