

น่าจะขึ้นไปทดสอบ 1631 จุด อีกครั้ง

สัญญาณการไหลเข้าของ Fund Flow ยังชัดเจน โดยนักลงทุนต่างชาติทั้งซื้อสุทธิในตลาดหุ้นไทย และ Long ใน Future ขณะที่เงินบาทพลิกกลับมาแข็งค่าชัดเจน โดยอยู่ที่บริเวณ 37.20 – 37.40 บาท/USD และมีโอกาสที่จะลงมาอยู่บริเวณ 37 บาท/USD ซึ่งสภาพแวดล้อมดังกล่าวยังเอื้อต่อการที่ Fund Flow จะไหลเข้าสู่ตลาดหุ้นไทยได้ต่อเนื่อง ส่วนตัวเลขเงินเฟ้อเดือน ต.ค.65 ของบ้านเราที่ประกาศออกมาที่ 5.98% ถือว่าเป็นการยืนยันแนวโน้มขาลง ทำให้แรงกดดันในการปรับขึ้นดอกเบี้ยนโยบาย ซึ่งอาจเป็นแรงกดดันต่อการฟื้นตัวเศรษฐกิจเบาบางลง ทั้งนี้เราประเมินว่าอัตราดอกเบี้ยนโยบายบ้านเราสิ้นปี 2565 น่าจะจบที่ 1.25% ส่วนปี 2566 น่าจะอยู่ในกรอบบริเวณ 1.75 – 2% สำหรับการเลือกตั้งกลางเทอมในสหรัฐฯ เป็นประเด็นที่ต้องติดตาม แต่ไม่น่าจะมีผลต่อ SET Index มากนัก

ประเมินว่า SET Index ยังอยู่ในช่วงของการแกว่งขึ้น โดยมีกรอบการเคลื่อนไหวช่วง 1620 – 1635 จุด และมีโอกาสที่จะขึ้นไปยืนเหนือ 1631 จุดได้ ในสัปดาห์นี้หุ้น Top Pick วันนี้เลือก CENTEL, OR และ STEC

SUPPORT & RESISTANCE

แนวรับ 1,620 จุด

แนวต้าน 1,635 จุด

TOP PICKS

CENTEL FV@B 54.00

OR FV@B 29.00

STEC FV@B 14.50

Flow ต่างชาติ ไหลเข้าตลาดหุ้น และตราสารหนี้ไทย

Date	Foreign Net Buy Stock (M.Baht)	Foreign Net Buy Bond (M.Baht)	SET	Chg
20/10/2022	2547	-4584	1592.73	0.25%
21/10/2022	1475	-882	1591.32	-0.09%
25/10/2022	2275	197	1600.66	0.59%
26/10/2022	848	5878	1596.46	-0.26%
27/10/2022	2462	-1730	1602.33	0.37%
28/10/2022	2881	859	1606.07	0.23%
31/10/2022	4165	-2428	1608.76	0.17%
01/11/2022	6138	454	1625.73	1.05%
02/11/2022	26	3768	1625.02	-0.04%
03/11/2022	3029	2878	1625.62	0.04%
04/11/2022	832	9739	1626.32	0.04%
07/11/2022	2366	32109	1623.57	-0.17%
Sum	29043	46258		2.19%

ที่มา: SET, ฝ่ายวิจัย ASPS

RESEARCH DIVISION

บริษัทหลักทรัพย์ เอเซีย พลัส

เกศศักดิ์ ทวีธีระธรรม

นักวิเคราะห์ปัจจัยพื้นฐานด้านตลาดทุน และทางเทคนิค

เลขทะเบียนนักวิเคราะห์: 004132

กราด เตียรณปโมทย์

นักวิเคราะห์ปัจจัยพื้นฐานด้านหลักทรัพย์

เลขทะเบียนนักวิเคราะห์: 075365

ภวัต ภัทรพงศ์






นักวิเคราะห์ปัจจัยพื้นฐานด้านหลักทรัพย์

เลขทะเบียนนักวิเคราะห์: 117985

เงินเฟ้อไทยลดลงเป็นเดือนที่ 2 มีแนวโน้มลดลงต่อเนื่อง ช่วยลดแรงกดดัน กนง. ขึ้นดอกเบี้ย

กระทรวงพาณิชย์เผยเงินเฟ้อเดือน เดือน ต.ค. 65 ขยายตัว 5.98%YoY (ต่ำกว่าตลาดคาดที่ 6.0%) และลดลงจากเดือนก่อน 6.41% พร้อมกับลดลงต่อเนื่องเป็นเดือนที่ 2 ส่งผลให้อัตราเงินเฟ้อทั่วไป 10 เดือนแรกของปีนี้ (ม.ค.-ต.ค.) อยู่ที่ 6.15% ขณะที่เงินเฟ้อพื้นฐาน (Core CPI) ปรับขึ้น 3.17%YoY (ต่ำกว่าตลาดคาดที่ 3.20%) และลดลงจากเดือนก่อน 3.12%YoY ปัจจัยสำคัญต่ออัตราเงินเฟ้อในเดือน ต.ค.นี้ ชะลอตัวตามราคาน้ำมันในตลาดโลก บวกกับรัฐบาลเข้าไปช่วยกำกับดูแลทำให้ราคาสินค้ากลุ่มอาหารปรับตัวลง อาทิ เนื้อหมู ไก่ น้ำมันพืช ผักสดและผลไม้ ฯลฯ

สรุปดัชนีเศรษฐกิจการค้า เดือนตุลาคม 2565

	ดัชนี	%MoM	%YoY	%AoA		
 อัตราเงินเฟ้อทั่วไป : Headline Inflation ดัชนีราคาผู้บริโภคทั่วไป : CPI	ต.ค.65	108.06	0.33	5.98	6.15	
	ก.ย.65	107.70	0.22	6.41	6.17	
 เงินเฟ้อพื้นฐาน : Core Inflation ดัชนีราคาผู้บริโภคพื้นฐาน : Core CPI	ต.ค.65	103.78	0.05	3.17	2.35	
	ก.ย.65	103.73	0.14	3.12	2.26	
 ดัชนีราคาผู้ผลิต : PPI	ต.ค.65	115.2	1.2	9.9	11.3	
	ก.ย.65	113.8	0.1	10.5	11.4	
 ดัชนีราคาวัสดุก่อสร้าง : CMI	ต.ค.65	119.6	0.1	3.6	6.3	
	ก.ย.65	119.5	0.0	5.2	6.6	
 ดัชนีความเชื่อมั่นผู้บริโภคโดยรวม : CCI	อยู่ที่ระดับ		ต.ค. 65	47.7	ก.ย. 65	46.4

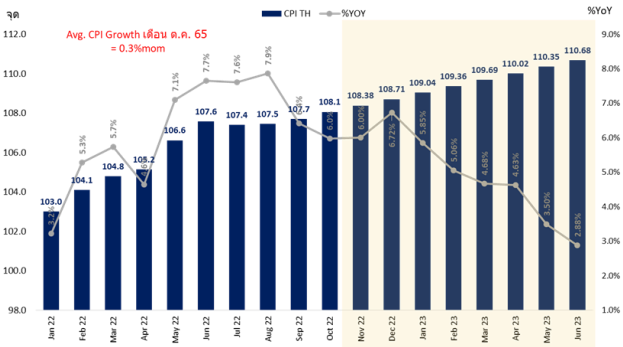
ที่มา: กระทรวงพาณิชย์, ฝ่ายวิจัย ASPS

ในมุมมองของฝ่ายวิจัยประเมินว่า แนวโน้มเงินเฟ้อของไทยมีภาพที่สอดคล้องกับฝั่งสหรัฐ โดยคาดว่าจะผ่านจุดสูงสุดมาแล้ว และจะเริ่มปรับตัวลดลงเรื่อยๆ

สำหรับแนวโน้มเงินเฟ้อไทยในอนาคต ฝ่ายวิจัยได้นำการเติบโต CPI รายเดือน เดือนล่าสุดที่ระดับ 0.3%MoM มาคิดเป็นสมมุติฐาน CPI Index ในช่วงถัดไป จะเห็นได้ว่า อัตรา CPI YoY เดือนถัดๆ ไปลดลงอย่างชัดเจน โดยลดลงจาก 5.98%YoY ในเดือน ต.ค.65 มาอยู่ที่ 2.88%YoY ราวเดือน มิ.ย.66 และจะเข้าสู่กรอบเป้าหมาย 1-3% ในปีหน้า ตามที่ ธปท. คาดการณ์ไว้ ซึ่งถือเป็นการช่วยลดแรงกดดันการปรับขึ้นอัตราดอกเบี้ยของ กนง. อีกทั้งหากดูข้อมูล Bloomberg Consensus ปี 66 คาดการณ์ว่าดอกเบี้ยจะอยู่กรอบ 1.35-1.9%

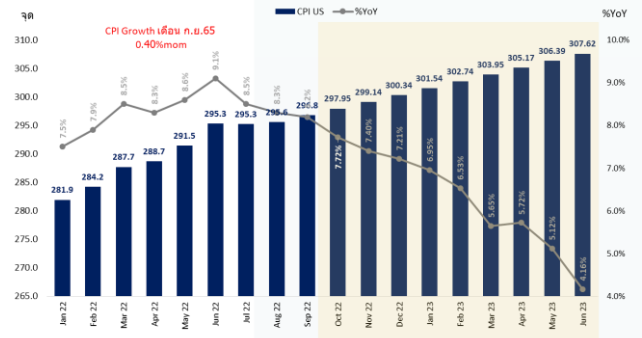
ขณะที่แนวโน้มเงินเฟ้อสหรัฐในอนาคต ฝ่ายวิจัยได้นำการเติบโต CPI รายเดือน เดือนล่าสุดที่ระดับ 0.40%MoM มาคิดเป็นสมมุติฐาน CPI Index ในช่วงถัดไป จะเห็นได้ว่า อัตรา CPI YoY เดือนถัดๆ ไปทยอยลดลงต่อเนื่อง โดยลดลงจาก 8.2%YoY เดือน ก.ย.65 มาอยู่ที่บริเวณ 4.1%YoY ในเดือน มิ.ย.66 ซึ่งคาดว่า Fed จะชะลอการเร่งปรับขึ้นอัตราดอกเบี้ยตามมา โดยปลายปีหน้าคาดการณ์ว่าจะอยู่ที่ระดับ 5.0%

คาดการณ์อัตราเงินเฟ้อไทยในช่วงถัดไป



ที่มา: Bloomberg , ฝ่ายวิจัย ASPS

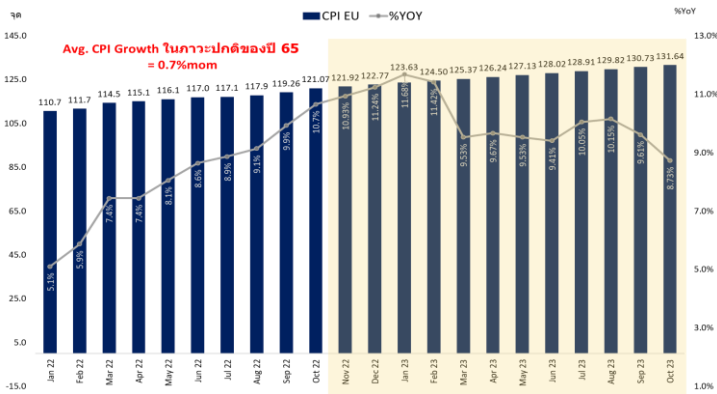
คาดการณ์อัตราเงินเฟ้อสหรัฐในช่วงถัดไป



ที่มา: Bloomberg , ฝ่ายวิจัย ASPS

ในส่วนของเงินเฟ้อยุโรปมีแนวโน้มเพิ่มขึ้นต่อเนื่องตั้งแต่ต้นปี 65 เนื่องจากยุโรปต้องเผชิญปัญหาวิกฤตพลังงาน รวมถึงความเสี่ยงที่เศรษฐกิจจะเข้าสู่ภาวะ Recession ทั้งนี้ฝ่ายวิจัยประเมินแนวโน้มเงินเฟ้อยุโรปในอนาคต โดยนำการเติบโต CPI เฉลี่ยรายเดือนในสภาวะการณปกติ ที่ระดับ 0.7%MoM นำมาคิดเป็นสมมติฐาน CPI Index ในช่วงถัดไป จะเห็นได้ว่า อัตรา CPI YoY เดือนถัดๆ ไป ยังปรับตัวสูงขึ้นไปจนถึงต้นปี 66 ซึ่งคาดว่าเงินเฟ้อจะทะยานสู่จุดสูงสุดในเดือน ม.ค. ที่ระดับ 11.7%YoY ก่อนที่จะทยอยลดลงมาเข้าสู่กรอบเป้าหมายที่ 2% ในช่วงปี 67 ทำให้ในฝั่งยุโรปอาจจะยังเห็นภาพการเร่งขึ้นดอกเบี้ยอยู่ โดยปลายปีหน้า Consensus คาดการณ์ว่าจะอยู่ที่ระดับ 2.75%

คาดการณ์อัตราเงินเฟ้อยุโรปในช่วงถัดไป



ที่มา: Bloomberg , ฝ่ายวิจัย ASPS

หมายเหตุ: Avg. CPI Growth ในภาวะปกติของปี 65 คือ การตัด CPI Growth เดือน มี.ค. และ ต.ค. ออกจากการคำนวณ เนื่องจากความเสี่ยงเชิงภูมิรัฐศาสตร์กระทบกับเศรษฐกิจยุโรปอย่างรุนแรง

สรุป เงินเฟ้อทั่วโลกที่มีแนวโน้มชะลอลง ขณะที่ไทยทยอยเปิดประเทศ รวมถึงมีการขึ้นค่าแรงขั้นต่ำ จะช่วยลดแรงกดดันการปรับขึ้นดอกเบี้ยของ กนง. และหนุนาการเติบโตเศรษฐกิจไทยให้ดีขึ้น ฝ่ายวิจัยแนะนำหุ้นเด่นรับเงินเฟ้อ คือ คำปสิ๊ก BJC HMPRO MAKRO CRC, ท่องเที่ยว CENTEL AOT , ลินเซีย SAWAD ASK , เกษตร-อาหาร NER CBG

หุ้นไทยยังมีเสน่ห์ ดึงดูด FLOW ต่างชาติอย่างต่อเนื่อง

ค่าเงินบาทเริ่มมีแนวโน้มแข็งค่าตั้งแต่วันที่ 20 ต.ค.65 – ปัจจุบัน โดยแข็งค่าราว 1.02% ล่าสุดอยู่ที่ 37.96 บาท/เหรียญฯ ซึ่งเหตุผลหลักมาจาก Flow ต่างชาติที่ทยอยไหลเข้าทั้งตลาดหุ้นไทย และ ตลาดตราสารหนี้ไทย ราว 2.90 หมื่นล้านบาท และ 4.62 หมื่นล้านบาท (ส่วนใหญ่เป็นตราสารหนี้ระยะสั้น 4.3 หมื่นล้านบาท หรือเกินสัดส่วนไปกว่า 94% ของยอดซื้อสุทธิรวม) ตามลำดับ ช่วยผลักดันให้ SET Index ปรับขึ้น 2.19% (ตั้งแต่ 20 ต.ค.65-ปัจจุบัน) ดังรูปด้านล่าง

Flow ต่างชาติ ไหลเข้าตลาดหุ้น และตราสารหนี้ไทย

Date	Foreign Net Buy Stock (M.Baht)	Foreign Net Buy Bond (M.Baht)	SET	Chg
20/10/2022	2547	-4584	1592.73	0.25%
21/10/2022	1475	-882	1591.32	-0.09%
25/10/2022	2275	197	1600.66	0.59%
26/10/2022	848	5878	1596.46	-0.26%
27/10/2022	2462	-1730	1602.33	0.37%
28/10/2022	2881	859	1606.07	0.23%
31/10/2022	4165	-2428	1608.76	0.17%
01/11/2022	6138	454	1625.73	1.05%
02/11/2022	26	3768	1625.02	-0.04%
03/11/2022	3029	2878	1625.62	0.04%
04/11/2022	832	9739	1626.32	0.04%
07/11/2022	2366	32109	1623.57	-0.17%
Sum	29043	46258		2.19%

ที่มา: SET, ฝ่ายวิจัย ASPS

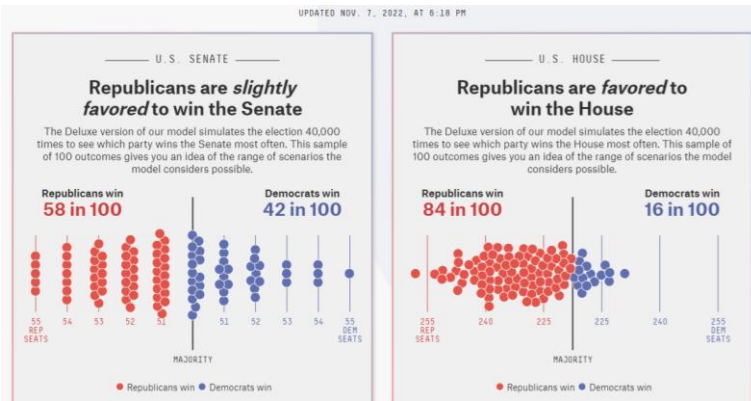
ประเด็นดังกล่าว สอดคล้องกับสถิติในอดีตช่วง 15 ปีที่ผ่านมา ซึ่งเวลา Flow ต่างชาติไหลเข้าหุ้นไทย ทุกๆ 1 หมื่นล้านบาท ผลักดันให้ SET Index ขึ้นราว 1% อีกทั้งเศรษฐกิจไทยเข้าสู่ฤดูกาลท่องเที่ยวช่วงปลายปี ขณะที่มาตรการกระตุ้นเศรษฐกิจจากรัฐบาลน่าจะทยอยเห็นในช่วงปลายปีเช่นกัน คาดเป็นแรงหนุนให้ Flow ไหลเข้าประเทศไทยทั้งทางตรงและทางอ้อม หนุนค่าเงินบาทแข็งค่าทดสอบระดับ 37 บาท/เหรียญฯ ได้ รวมถึงคาดหวังเม็ดเงินที่ไหลเข้าตลาดตราสารหนี้ช่วงสั้น มีโอกาสสลับมาเสริมตลาดหุ้นในระยะถัดไปเพิ่มขึ้น

สรุป ตลาดหุ้นไทยมีเสน่ห์ในช่วงปลายปีนี้ ทั้งในมุมมองของตลาดหุ้น และเศรษฐกิจ หนุนเม็ดเงินต่างชาติไหลเข้าประเทศไทยต่อเนื่อง คาดหวังเงินบาทแข็งค่ากลับสู่ระดับ 37 บาท/เหรียญฯ โดยดัชนีเป้าหมาย ณ สิ้นปีนี้ ฝ่ายวิจัยฯ คาดอยู่ที่ 1730 จุด

รอบการเลือกตั้งกลางเทอมสหรัฐ หุนตลาดหุ้นปรับขึ้นต่อ

วันที่ 8 พ.ย. 65 เป็นวันเลือกตั้งกลางเทอมสหรัฐ ถือเป็นโอกาสดีครั้งใหญ่ระหว่างพรรคเดโมแครตและพรรครีพับลิกัน ซึ่งเริ่มนับคะแนนกันเวลาไทย ในวันที่ 9 พ.ย. 65 7.00 น. จากกระแสและผลสำรวจปัจจุบันบ่งชี้ว่า พรรครีพับลิกันมีโอกาสครองเสียงข้างมากในสภาผู้แทนราษฎร และในวุฒิสภา หุนให้วานนี้ตลาดหุ้นสหรัฐ S&P500 ปรับตัวเพิ่มขึ้น 0.96% โดยเฉพาะกลุ่มพลังงาน +1.73% (ได้แรงหนุนกระแสพรรครีพับลิกันสนับสนุนชุดเจาะหาแหล่งพลังงานและวางท่อส่งก๊าซและน้ำมันในสหรัฐ) และการแพทย์ +1.06% (คาดหวังแรงกดดันควบคุมราคายาลดลง)

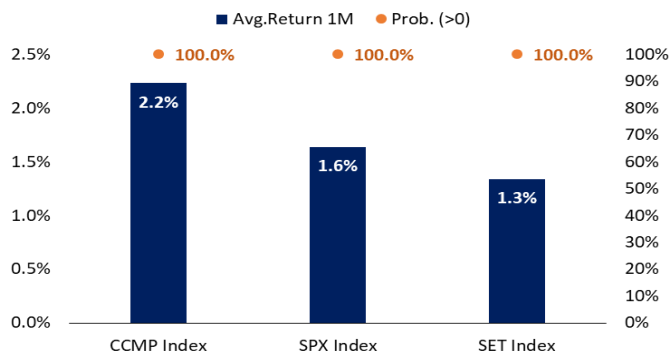
โหวตพรรครีพับลิกันครองเสียงข้างมากในการเลือกตั้งกลางเทอม



ที่มา: www.fivethirtyeight.com

ขณะที่สถิติในอดีต ผลตอบแทนหลังการเลือกตั้งกลางเทอมในช่วงปี 2002 – 2014 (ไม่รวมปี 2018 เป็นช่วงกังวลประเด็นสงครามทางการค้า) 1 เดือน ตลาดหุ้นสหรัฐและไทยมักให้ผลตอบแทนเป็นบวกทุกรอบ โดยดัชนี Nasdaq ให้ผลตอบแทนเฉลี่ย +2.2%, S&P500 +1.3% และ SET +1.3%

ผลตอบแทนเฉลี่ย 1 เดือนข้างหน้า หลังมีการเลือกตั้งกลางเทอมสหรัฐฯ 2002 – 2014



ที่มา: SET, Bloomberg, ฝ่ายวิจัย ASPS

สรุป การเลือกตั้งกลางเทอมสหรัฐที่จะทราบผลวันพรุ่งนี้ เป็นอะไรที่นักลงทุนต้องติดตามอย่างใกล้ชิด และฝ่ายวิจัยฯ ยังคาดหวังตลาดหุ้นยังมีโอกาส Outperform ได้ดีตามสถิติในอดีต

ส่วนวันนี้คาด SET Index เคลื่อนไหวในกรอบ 1620 – 1635 จุด หุ้น Toppick วันนี้ แนะนำ CENTEL, STEC, OR

ANTI-CORRUPTION PROGRESS INDICATOR

คำอธิบายผลการประเมินแต่ละระดับ

ระดับที่ 1 มีนโยบาย (Committed)

มีคำมั่นหรือมติคณะกรรมการในเรื่องการดำเนินธุรกิจที่จะไม่มีส่วนเกี่ยวข้องกับการทุจริตและการดูแลให้บริษัทปฏิบัติตามกฎหมายที่เกี่ยวข้อง

ระดับที่ 2 ประกาศเจตนารมณ์ (Declared)

มีการประกาศเจตนารมณ์เข้าเป็นแนวร่วมปฏิบัติของภาคเอกชนไทยในการต่อต้านการทุจริต (CAC) หรือโครงการต่อต้านทุจริตที่กำหนดให้องค์กรต้องมีกระบวนการในทำนองเดียวกัน

ระดับที่ 3 มีมาตรการป้องกัน (Established)

มีมาตรการป้องกัน การประเมินความเสี่ยง การสื่อสารและฝึกอบรมแก่พนักงาน รวมทั้งการดูแลให้มีการดำเนินการและการทบทวนความเหมาะสมของมาตรการอย่างสม่ำเสมอ

ระดับที่ 4 ได้รับการรับรอง (Certified)

มีการสอบทานจากคณะกรรมการตรวจสอบหรือผู้สอบบัญชีที่สำนักงาน ก.ล.ต. ให้ความเห็นชอบ และได้รับการรับรองหรือผ่านการตรวจสอบเพื่อให้ความเชื่อมั่นอย่างเป็นอิสระจากหน่วยงานภายนอก (เช่น CAC)

ระดับที่ 5 ขยายผลสู่ผู้ที่เกี่ยวข้อง (Extended)

มีการขยายผลการดำเนินนโยบายต่อต้านการทุจริตสู่ผู้ที่เกี่ยวข้องในห่วงโซ่อุปทาน และการเปิดเผยข้อมูลเกี่ยวกับกรณีทุจริตที่เกิดขึ้น

เปิดเผยบ้างแต่ไม่มีนโยบายที่ชัดเจน

ไม่เปิดเผยหรือไม่มีนโยบาย

CG SCORE: การจัดอันดับบรรษัทภิบาล

คำอธิบายผลการประเมินแต่ละระดับ

ระดับคะแนน 5 (90-100) : ดีเลิศ



ระดับคะแนน 4 (80-89) : ดีมาก



ระดับคะแนน 3 (70-79) : ดี



NR. : ไม่ปรากฏชื่อในรายงาน CGR

"Disclaimer: การเปิดเผย (ก) ผลสำรวจในเรื่องการกำกับดูแลกิจการ (Corporate Governance Report) ที่จัดทำโดยสมาคมส่งเสริมสถาบันกรรมการบริษัทไทย (IOD) และ (ข) ผลการประเมินดัชนีชี้วัดความดีความชอบในการป้องกันการมีส่วนเกี่ยวข้องกับการทุจริตคอร์รัปชัน (Anti-Corruption Progress Indicators) ที่จัดทำโดยสถาบันที่เกี่ยวข้อง ซึ่งมีการเปิดเผยโดยสำนักงานคณะกรรมการกำกับหลักทรัพย์และตลาดหลักทรัพย์นี้ เป็นการสำรวจและประเมินโดยสมาคมหรือสถาบันที่เกี่ยวข้องจากข้อมูลที่ได้รับจากบริษัทจดทะเบียนตามที่บริษัทจดทะเบียนได้ระบุใน (ก) แบบแสดงข้อมูลตามหลักเกณฑ์ Corporate Governance Report of Thai Listed Companies (CGR) ประจำปี และ (ข) แบบแสดงข้อมูลเพื่อการประเมิน Anti-Corruption ซึ่งได้อ้างอิงข้อมูลจากแบบแสดงรายการข้อมูลประจำปี (แบบ 56-1) รายงานประจำปี (แบบ 56-2) หรือในเอกสารหรือรายงานอื่นที่เกี่ยวข้องของบริษัทจดทะเบียนนั้น แล้วแต่กรณี โดยเป็นการสำรวจและประเมินจากข้อมูลของบริษัทจดทะเบียนที่มีการเปิดเผยต่อสาธารณะ และเป็นข้อมูลที่ผู้ลงทุนทั่วไปสามารถเข้าถึงได้ และเป็นการดำเนินการตามนโยบายของสำนักงานคณะกรรมการกำกับหลักทรัพย์และตลาดหลักทรัพย์

ทั้งนี้ ผลการสำรวจหรือผลการประเมินดังกล่าวเป็นการนำเสนอในมุมมองของ IOD หรือสถาบันที่เกี่ยวข้องซึ่งเป็นบุคคลภายนอก โดยมีได้เป็นการประเมินการปฏิบัติของบริษัทจดทะเบียนในตลาดหลักทรัพย์แห่งประเทศไทย และมีได้ใช้ข้อมูลภายในเพื่อการประเมินแต่อย่างใด

เนื่องจากผลสำรวจหรือผลการประเมินดังกล่าวเป็นเพียงผลสำรวจหรือผลการประเมิน ณ วันที่ปรากฏในผลสำรวจหรือผลการประเมินเท่านั้น ดังนั้น ผลสำรวจหรือผลการประเมินจึงอาจเปลี่ยนแปลงได้ภายหลังวันดังกล่าว หรือเมื่อข้อมูลที่เกี่ยวข้องมีการเปลี่ยนแปลง ทั้งนี้ บริษัทหลักทรัพย์ [ม] มิได้ยืนยัน ตรวจสอบ หรือรับรองความถูกต้องครบถ้วนของผลสำรวจหรือผลการประเมินดังกล่าวแต่อย่างใด"

CG SCORE: การจัดอันดับบริษัทกษา

AAV	AUCT	BRR	CPF	EPG	HANA	KKP	METCO	NYT	PR9	S	SE-ED	SST	THANI	TQM	U
ADVANC	AWC	BTS	CPI	ETC	HARN	KSL	MFEC	OISHI	PREB	S&J	SELIC	STA	THCOM	TRC	UAC
AF	AYUD	BTW	CPN	FPI	HMPRO	KTB	MINT	OR	PRG	SAAM	SENA	STEC	THG	TRU	UBIS
AH	BAFS	BWG	CRC	FPT	ICC	KTC	MANO	ORI	PRM	SABINA	SENAJ	STI	THIP	TRUE	UV
AIRA	BANPU	CENTEL	CSS	FSMART	ICHI	LALIN	MOONG	OSP	PROUD	SAMART	SHR	SUN	THRE	TSC	VGI
AKP	BAY	CFRESH	DDD	GBX	III	LANNA	MSC	OTO	PSH	SAMTEL	SIRI	SUSCO	THREL	TSR	VIH
AKR	BBL	CHEWA	DELTA	GC	ILINK	LH	MST	PAP	PSL	SAT	SIS	SUTHA	TIPI	TSTE	WACOAL
ALT	BCP	CHO	DEMCO	GCAP	ILM	LHFG	MTC	PCSGH	PTG	SC	SITHAI	SVI	TIPCO	TSTH	WAVE
AMA	BCPG	CIMBT	DRT	GFPT	INTUCH	LIT	MVP	PDG	PTT	SCB	SMK	SYMC	TISCO	TTA	WHA
AMATA	BDMS	CK	DTAC	GGC	IP	LPN	NCL	PDJ	PTTEP	SCC	SMPC	SYNTEC	TK	TTB	WHAUP
AMATAV	BEM	CKP	DUSIT	GLAND	IRPC	MACO	NEP	PG	PTTGC	SCCC	SNC	TACC	TKT	TTCL	WICE
ANAN	BGC	CM	EA	GLOBAL	ITEL	MAJOR	NER	PHOL	PYLON	SCG	SONIC	TASCO	TMT	TTW	WINNER
AOT	BGRIM	CNT	EASTW	GPI	IVL	MAKRO	NKI	PLANB	Q-CON	SCGP	SPALI	TCAP	TNDT	TU	ZEN
AP	BIZ	COM7	ECF	GPSC	JWD	MALEE	NOBLE	PLANET	QH	SCM	SPI	TEAMG	TNITY	TVDH	
ARIP	BKI	COMAN	ECL	GRAMMY	K	MBK	NSI	PLAT	QTC	SDC	SPRC	TFMAMA	TOA	TVI	
ARROW	BOL	COTTO	EE	GULF	KBANK	MC	NVD	PORT	RATCH	SEAFCO	SPVI	TGH	TOP	TVO	
ASP	BPP	CPALL	EGCO	GUNKUL	KCE	MCOT	NWR	PPS	RS	SEAOIL	SSSC	THANA	TPBI	TWPC	

2S	APCS	BEYOND	CMC	ESSO	HTC	JMART	LHK	NBC	PMTA	RT	SGF	SRICHA	TIGER	TRT	WP
7UP	APURE	BFIT	COLOR	ESTAR	HYDRO	JMT	LOXLEY	NCAP	PPP	RWI	SIAM	SSC	TITLE	TSE	XO
ABICO	AQUA	BJC	CPL	ETE	ICN	KBS	LRH	NCH	PPPM	S11	SINGER	SSF	TKN	TVT	XPG
ABM	ASAP	BJCHI	CPW	FE	IFS	KCAR	LST	NETBAY	PRIME	SA	SKE	STANLY	TKS	TWP	YUASA
ACE	ASEFA	BLA	CRD	FLOYD	IMH	KEX	M	NEX	PRIN	SAK	SKN	STGT	TM	UEC	
ACG	ASIA	BR	CSC	FN	IND	KGI	MATCH	NINE	PRINC	SALEE	SKR	STOWER	TMC	UMI	
ADB	ASIAN	BROOK	CSP	FNS	INET	KIAT	MBAX	NRF	PSG	SAMCO	SKY	STPI	TMD	UOBKH	
AEONTS	ASIMAR	CBG	CWT	FORTH	INSET	KISS	MEGA	NTV	PSTC	SANKO	SLP	SUC	TMI	UP	
AGE	ASK	CEN	DCC	FSS	INSURE	KOOL	META	OCC	PT	SAPPE	SMIT	SWC	TMLL	UPF	
AHC	ASN	CGH	DCON	FTE	IRC	KTIS	MFC	OGC	PTECH	SAWAD	SMT	SYNEX	TNL	UPOIC	
AIT	ATP30	CHARAN	DHOUSE	FVC	IRCP	KUMWEL	MGT	PATO	QLT	SCI	SNP	TAE	TNP	UTP	
ALL	B	CHAYO	DOD	GEL	IT	KUN	MICRO	PB	RBF	SCN	SO	TAKUNI	TOG	VCOM	
ALLA	BA	CHG	DOHOME	GENCO	ITD	KWC	MILL	PICO	RCL	SCP	SORKON	TCC	TPA	VL	
ALUCON	BAM	CHOTI	DV8	GJS	J	KWM	MITSIB	PIMO	RICHY	SE	SPA	TCMC	TPAC	VPO	
AMANAH	BC	CHOW	EASON	GYT	JAS	L&E	MK	PJW	RML	SFLEX	SPC	TEAM	TPCS	VRANDA	
AMARIN	BCH	CI	EFORL	HEMP	JCK	LDC	MODERN	PL	ROUNA	SFP	SPCG	TFG	TPS	WGE	
APCO	BEC	CIG	ERW	HPT	JCKH	LEO	MTI	PM	RPC	SFT	SR	TFI	TRITN	WIK	

A	AS	BROCK	CMAN	EP	HUMAN	KASET	M-CHAI	NNCL	PRAKIT	SGP	SQ	TNH	TTI	WIN	
AI	AU	BSBM	CMO	F&D	IHL	KCM	MCS	NOVA	PRAPAT	SICT	SSP	TNR	TYCN	WORK	
AIE	B52	BSM	CMR	FMT	IIG	KK	NDX	PRECHA	SIMAT	STAR	STARK	TOPP	UKEM	WPH	
AJ	BEAUTY	BTNC	CPT	GIFT	INGRS	KKC	MJD	NUSA	PTL	SISB	STC	TPCH	UMS	YGG	
ALPHAX	BGT	BYD	CRANE	GLOCON	INOX	KWI	MORE	PAF	RJH	SK	SUPER	TPJPL	UNIQU	ZIGA	
AMC	BH	CAZ	CSR	GREEN	JAK	KYE	MUD	PF	RP	SMART	SVOA	TPJPP	UPA		
APP	BIG	CCP	D	GSC	JR	LEE	NC	PK	RPH	SOLAR	TC	TPLAS	UREKA		
AO	BLAND	CGD	EKH	GTB	JTS	LPH	NDR	PLE	RSP	SPACK	TCCC	TPOLY	VIBHA		
ARIN	BM	CITY	EMC	HTECH	JUBILE	MATI	NFC	PPM	SABUY	SPG	THMUI	TQR	W		

Anti-corruption Progress Indicator

ได้รับการรับรอง

2S	AYUD	BSBM	CPN	FPI	HENG	KBS	MATCH	NOBLE	PM	QH	SE-ED	SSF	THANI	TPCS	UOBKH
7UP	B	BTS	CRC	FPT	HMPRO	KCAR	MBAX	NOK	PPP	QLT	SELIC	SSP	THCOM	TPP	UPF
ADVANC	BAFS	BWG	CSC	FSMART	HTC	KCE	MBK	NSI	PPPM	QTC	SENA	SSSC	THIP	TRU	UV
AF	BAM	CEN	DCC	FSS	ICC	KGI	MC	NWR	PPS	RATCH	SGP	SST	THRE	TRUE	VGI
AI	BANPU	CENTEL	DELTA	FTE	ICHI	KKP	MCOT	OCC	PR9	RML	SINGER	STA	THREL	TSC	VIH
AIE	BAY	CFRESH	DEMCO	GBX	IFS	KSL	META	OGC	PREB	RWI	SIRI	STGT	TIDLOR	TSTE	WACOAL
AIRA	BBL	CGH	DIMET	GC	III	KTB	MFC	ORI	PRG	S&J	SITHAI	STOWER	TIPCO	TSTH	WHA
AJ	BCH	CHEWA	DRT	GCAP	ILINK	KTC	MFEC	PAP	PRINC	SAAM	SKR	SUSCO	TISCO	TTA	WHAUP
AKP	BCP	CHOTI	DTAC	GEL	INET	KWI	MILL	PATO	PRM	SABINA	SMIT	SVI	TKS	TTB	WICE
AMA	BCPG	CHOW	DUSIT	GFPT	INSURE	L&E	MINT	PB	PROS	SAPPE	SMK	SYMC	TKT	TTCL	WIK
AMANAH	BE8	CIG	EA	GGC	INTUCH	LANNA	MONO	PCSGH	PSH	SAT	SMPC	SYNTEC	TMILL	TU	XO
AMATA	BEC	CIMBT	EASTW	GJS	IRC	LH	MOONG	PDG	PSL	SC	SNC	TAE	TMT	TVDH	YUASA
AMATAV	BEYOND	CM	EGCO	GPI	IRPC	LHFG	MSC	PDJ	PSTC	SCB	SNP	TAKUNI	TNITY	TVI	ZEN
AP	BGC	CMC	EP	GPSC	ITEL	LHK	MST	PG	PT	SCC	SORKON	TASCO	TNL	TVO	ZIGA
APCS	BGRIM	COM7	EPG	GSTEEL	IVL	MTC	PHOL	PTG	SCCC	SPACK	SPACK	TCAP	TNP	TWPC	
AS	BKI	COTTO	ERW	GULF	JKN	LRH	MTI	PK	PTT	SCG	SPALI	TCMC	TNR	U	
ASIAN	BLA	CPALL	ESTAR	GUNKUL	JR	M	NBC	PL	PTTEP	SCGP	SPC	TFG	TOG	UBE	
ASK	BPP	CPF	ETE	HANA	K	MAJOR	NEP	PLANB	PTTGC	SCM	SPI	TFI	TOP	UBIS	
ASP	BROOK	CPI	FE	HARN	KASET	MAKRO	NINE	PLANET	PYLON	SCN	SPRC	TFMAMA	TOPP	UEC	
AWC	BRR	CPL	FNS	HEMP	KBANK	MALEE	NKI	PLAT	Q-CON	SEAOIL	SRICHA	TGH	TPA	UKEM	

ประกาศเจตนา

AH	B52	CPW	ECF	FLOYD	J	KEX	NCAP	OR	SAK	SUPER	TMI	VARO			
ALT	CH	DDD	EKH	GLOBAL	JMART	KUMWEL	NOVA	PIMO	SIS	SVT	TQM	VIBHA			
APCO	CI	DHOUSE	ETC	ILM	JMT	LDC	NRF	PLE	SSS	TKN	TRT	W			
ASW	CPR	DOHOME	EVER	INOX	JTS	MEGA	NUSA	RS	STECH	TMD	TSI	WIN			