

### การปรับฐานระยะสั้นของ SET น่าจะใกล้จบ

ปัจจัยแวดล้อมทางพื้นฐานเข้านี้ ดูเหมือนไม่มีเรื่องใหม่ๆ ที่มีน้ำหนักเข้ามาเพิ่มเติม โดยประเด็นในต่างประเทศเป็นความกังวลเรื่อง Recession ซึ่งล่าสุดภาวะ Inverted Yield Curve ของสหรัฐฯที่ดำเนินมาตั้งแต่เดือน ก.ค.65 ขยายกว้างขึ้นไปเป็น -68 bp ซึ่งเป็นจุดที่กว้างที่สุดของรอบนี้ เชื่อว่ากรณีดังกล่าวพร้อมจะกลับมาสร้างแรงกดดันให้ตลาดหุ้นสหรัฐฯ แต่ในมุมมองตลาดหุ้นบ้านเราอาจมองในด้านของโอกาสที่จะเห็น Fund Flow ไหลกลับเข้ามา ส่วนอีกเรื่องหนึ่งมีน้ำหนักทางบวกคือความคาดหวังว่า จีนจะผ่อนคลายการบังคับตามมาตรการ Zero Covid ทั้งนี้ประเมินจากท่าทีของทางการที่ล่าสุดลดระดับความเข้มงวดในการบังคับตรวจเชื้อในบางเมือง ขณะที่ผู้นำประเทศก็มีการเดินทางออกไปปฏิบัติภารกิจในต่างประเทศมากขึ้น ส่วนกระแสเรื่องฟุตบอลโลกถือเป็นสีล้นทางบวก

SET Index ปรับฐานมาตลอดทั้งสัปดาห์ ซึ่งเราประเมินว่าช่วงเวลาในการปรับฐานน่าจะใกล้จบลง ส่วนวันนี้ประเมินกรอบการเคลื่อนไหวช่วง 1610 - 1631 จุด หุ้นที่เลือกเป็น Top Pick ได้แก่ BEC, CENTEL และ CRC

#### SUPPORT & RESISTANCE

แนวรับ 1,610 จุด  
แนวต้าน 1,631 จุด

#### TOP PICKS

BEC FV@B 12.70  
CENTEL FV@B 54.00  
CRC FV@B 48.00

#### ต่างชาติชะลอซื้อหุ้นไทยบางกลุ่ม ขายสุทธิหุ้นไทยในสัปดาห์นี้

Stock	Foreign Net Buy	Return	Stock	Foreign Net Buy	Return
PTTEP	(2,322,040,149)	-1.1%	MINT	665,277,499	-2.4%
KBANK	(1,285,395,510)	-3.0%	CBG	478,245,026	-2.0%
PTT	(757,757,880)	-5.0%	CPALL	254,066,938	1.6%
BH	(531,406,032)	-10.9%	SPALI	203,746,650	1.3%
TISCO	(257,790,100)	-1.0%	KCE	130,987,800	2.1%
BAM	(219,454,866)	-2.5%	BEM	97,616,270	0.5%
BBL	(143,205,920)	-1.7%	SCGP	90,607,500	-1.3%
AWC	(135,794,316)	-1.6%	GULF	82,502,803	-3.8%
KKP	(135,429,650)	-2.4%	TIDLOR	73,425,820	-4.6%
PTTGC	(115,196,636)	-2.6%	SAWAD	71,572,025	-4.0%
IRPC	(83,747,318)	-1.9%	MEGA	57,099,800	0.5%
CPF	(80,582,128)	-4.2%	HANA	55,988,918	14.7%

ที่มา: SET, ฝ่ายวิจัย ASPS (ข้อมูล 14 - 17 พ.ย. 65)

#### RESEARCH DIVISION

บริษัทหลักทรัพย์ เอเซีย พลัส

เกศศักดิ์ ทวีธีระธรรม

นักวิเคราะห์ปัจจัยพื้นฐานด้านตลาดทุน และทางเทคนิค  
เลขทะเบียนนักวิเคราะห์: 004132

กราด เตียรณปราโมทย์

นักวิเคราะห์ปัจจัยพื้นฐานด้านหลักทรัพย์  
เลขทะเบียนนักวิเคราะห์: 075365

ภวิศ ภัทรพงศ์

นักวิเคราะห์ปัจจัยพื้นฐานด้านหลักทรัพย์  
เลขทะเบียนนักวิเคราะห์: 117985

### ความกังวล ขึ้นดอกเบี้ย+RECESSION ในสหรัฐฯ กดดันสินทรัพย์เสี่ยง

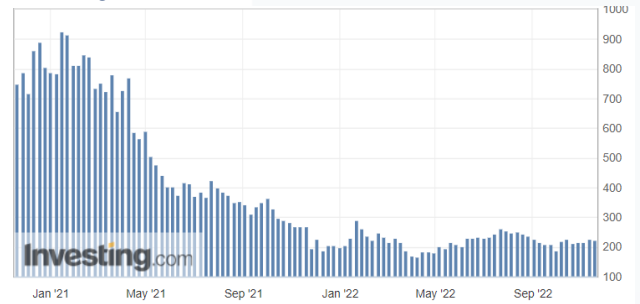
สหรัฐฯ รายงานตัวเลขผู้ขอสวัสดิการผู้ว่างงาน หรือ Initial Jobless Claims ออกมาเพียง 222,000 คน ซึ่งต่ำกว่าที่คาด และงวดก่อนหน้าที่อยู่ระดับ 225,000 คน และ 226,000 คน ตามลำดับ ซึ่งอาจเป็นสัญญาณที่ดีต่อตลาดแรงงานและตลาดหุ้นในระยะถัดไป แต่ในอีกมุมหนึ่งก็สร้างความกังวลว่า Fed อาจจะยังคงใช้นโยบายปรับขึ้นดอกเบี้ยเชิงรุก

#### ตัวเลขผู้ขอสวัสดิการผู้ว่างงานต่ำกว่าคาด

Time	Cur.	Imp.	Event	Actual	Forecast	Previous
Thursday, November 17, 2022						
20:30	USD	☆☆☆	Initial Jobless Claims	222K	225K	226K

ที่มา: Investing, ฝ่ายวิจัย ASPS

#### ข้อมูล Initial Jobless Claim สหรัฐฯในอดีต



ที่มา: Investing, ฝ่ายวิจัย ASPS

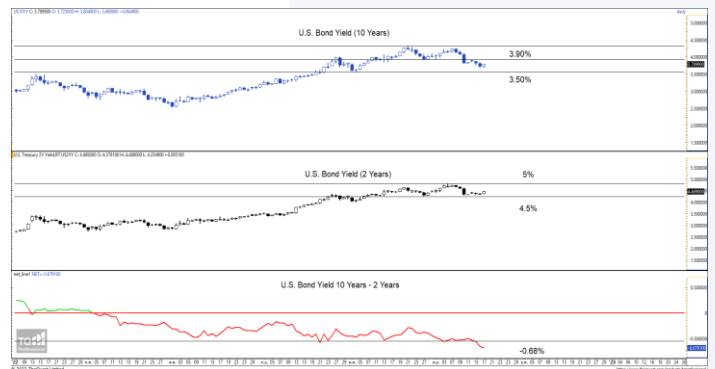
ในมุมมองของฝ่ายวิจัย เห็นว่าประเด็นหลักจะสร้างความกังวลจากนี้ไป น้ำหนักน่าจะอยู่ที่ ความเสี่ยงที่ เศรษฐกิจหลายประเทศจะเดินหน้าเข้าสู่ภาวะ Recession โดยในส่วนของ สหรัฐฯ พบว่า Spread Bond Yield 2 ปี ลบด้วย 10 ปี ห่างกันถึง -0.68%(เกิด Inverted Yield Curve) ซึ่งเป็นระดับที่ลึกสุดในรอบนี้ บวกกับ อีกทั้งยังปรากฏผลต่อเนื่อง มายังราคาน้ำมัน WTI วานนี้ที่ปรับตัวลงแรงกว่า 4% ล่าสุดอยู่ที่ 82.06 เหรียญฯ/บาร์เรล ซึ่งเป็นสัญญาณบ่งบอกว่าโอกาสเกิด Recession ในสหรัฐมีมากขึ้นเรื่อยๆ ดังรูปด้านล่าง

#### ราคาน้ำมันวานนี้ลง 4% ต่ำสุดในรอบ 1.5 เดือน



ที่มา: Investing, ฝ่ายวิจัย ASPS

#### Bond Yield 10 ปี และ 2 ปีสหรัฐฯ (เกิด Inverted Yield Curve ที่ลึกสุดของปี)



ที่มา: TQ Professional, ฝ่ายวิจัย ASPS

ขณะที่ประเด็นการเร่งขึ้นดอกเบี้ยของ FED กลับมากดดันตลาดหุ้นอีกครั้ง หลังเจมส์ บูลลาร์ด ประธานเฟด สาขาเซนต์หลุยส์ และนางเอสเธอร์ จอร์จ ประธานเฟดสาขาแคนซัสซิตี กล่าวว่า อัตราดอกเบี้ยนโยบายของสหรัฐฯ ในขณะนี้ยังไม่ได้อยู่ในกรอบที่ถือว่ามีการคุมเข้มมากเกินไป และ FED อาจจะต้องทำให้เศรษฐกิจหดตัวลงเพื่อให้อัตราเงินเฟ้อชะลอลง ซึ่งประเด็นดังกล่าวหนุนให้ โอกาสการขึ้นดอกเบี้ยเชิงรุกในอนาคตกลับมาอีกครั้ง โดย FED Watch Tool ล่าสุดบ่งชี้ว่าอัตราดอกเบี้ยปีหน้าของสหรัฐฯ อยู่ในช่วง 5.00%-5.25% ซึ่ง 2 วันที่ผ่านมารอบดอกเบี้ยปีหน้าอยู่เพียง 4.75%-5.00% เท่านั้น

**FED Watch Tool ณ 16/11/22**

MEETING PROBABILITIES										
MEETING DATE	325-350	350-375	375-400	400-425	425-450	450-475	475-500	500-525	525-550	550-575
12/14/2022	0.0%	0.0%	0.0%	0.0%	85.4%	14.6%	0.0%	0.0%		
2/1/2023	0.0%	0.0%	0.0%	0.0%	0.0%	60.9%	34.9%	4.2%	0.0%	0.0%
3/22/2023	0.0%	0.0%	0.0%	0.0%	0.0%	18.7%	53.0%	25.5%	2.9%	0.0%
5/3/2023	0.0%	0.0%	0.0%	0.0%	0.0%	10.6%	38.2%	37.3%	12.6%	1.2%
6/14/2023	0.0%	0.0%	0.0%	0.0%	3.9%	20.9%	37.9%	28.1%	8.4%	0.8%
7/26/2023	0.0%	0.0%	0.0%	0.4%	5.6%	22.6%	36.9%	26.2%	7.6%	0.7%
9/20/2023	0.0%	0.0%	0.2%	2.5%	12.4%	28.3%	32.6%	18.8%	4.9%	0.4%
11/1/2023	0.1%	1.9%	9.8%	24.1%	31.5%	22.4%	8.5%	1.6%	0.1%	0.0%
12/13/2023	0.1%	1.1%	6.3%	17.8%	28.3%	26.4%	14.6%	4.6%	0.8%	0.0%

ที่มา: Fed Watch Tool, ฝ่ายวิจัย ASPS

**FED Watch Tool ณ 18/11/22**

MEETING PROBABILITIES										
MEETING DATE	350-375	375-400	400-425	425-450	450-475	475-500	500-525	525-550	550-575	575-600
12/14/2022	0.0%	0.0%	0.0%	80.6%	19.4%	0.0%	0.0%	0.0%	0.0%	0.0%
2/1/2023	0.0%	0.0%	0.0%	0.0%	47.4%	44.6%	8.0%	0.0%	0.0%	0.0%
3/22/2023	0.0%	0.0%	0.0%	0.0%	12.4%	46.7%	35.0%	5.9%	0.0%	0.0%
5/3/2023	0.0%	0.0%	0.0%	0.0%	8.7%	36.5%	38.5%	14.5%	1.8%	0.0%
6/14/2023	0.0%	0.0%	0.0%	0.0%	7.9%	33.9%	38.3%	16.8%	2.9%	0.2%
7/26/2023	0.0%	0.0%	0.0%	2.1%	14.7%	35.0%	32.7%	13.2%	2.2%	0.1%
9/20/2023	0.0%	0.0%	0.7%	6.4%	21.6%	34.2%	26.1%	9.5%	1.5%	0.1%
11/1/2023	0.0%	0.4%	3.7%	14.4%	28.3%	29.9%	17.3%	5.3%	0.8%	0.0%
12/13/2023	0.2%	2.6%	10.9%	23.7%	29.4%	21.4%	9.2%	2.2%	0.3%	0.0%

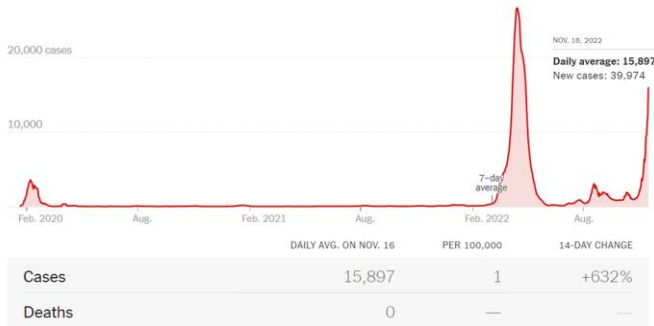
ที่มา: Fed Watch Tool, ฝ่ายวิจัย ASPS

สรุป ความกังวลหลักของตลาดหุ้น คือ สถานการณ์ที่เศรษฐกิจของหลายประเทศกำลังเดินเข้าสู่ภาวะ Recession ซึ่งถูกสะท้อนออกมาชัดเจนผ่าน Inverted Yield Curve คาดเห็นเม็ดเงินโยกย้ายกลับไปสินทรัพย์ปลอดภัย หรือสินทรัพย์ที่มีความเสี่ยงต่ำกว่า ซึ่งตลาดหุ้นในภูมิภาคเอเชีย ก็น่าจะเป็นทางเลือกหนึ่ง

### มาตรการคุมเข้มโควิดจีนเริ่มผ่อนคลาย คาดหวังกลับมาเปิดประเทศอีกครั้ง

นับตั้งแต่ช่วงปลายสัปดาห์ที่ผ่านมา ทางการจีนเริ่มผ่อนคลายนโยบายการ Zero-Covid อาทิ ยกเลิกคำสั่งห้ามเที่ยวบินโดยสารที่มีการนำผู้โดยสารที่ติดเชื้อโควิด-19 เข้าประเทศจีน, ลดจำนวนวันกักตัวผู้เดินทางเข้าประเทศจีน, ลดระยะเวลาตรวจหาเชื้อ PCR มาตรการดังกล่าวส่งผลให้ยอดพุ่งจำนวนผู้ติดเชื้อ Covid-19 ในประเทศจีนที่เพิ่มสูงขึ้นต่อเนื่องล่าสุดอยู่ที่ 15,879 ราย/วัน ทำสถิติใหม่ในรอบ 8 เดือน และยอดผู้ป่วยสะสมอยู่ที่ 39,974 ราย (ข้อมูล ณ วันที่ 16 พ.ย. 65) แต่เมื่อเทียบกับสัดส่วนประชากร 1.4 พันล้านคนถือว่ามีสัดส่วนที่น้อยมากเพียง 0.003% เท่านั้น และยังมีระดับประชากรที่รับวัคซีนไปแล้วสูงถึง 91%

### ตัวเลขโควิดในจีนเร่งขึ้น แต่ยังมีสัดส่วนเทียบประชากรน้อยมาก



ที่มา: The New York Time, ฝ่ายวิจัย ASPS

อย่างไรก็ตามแม้จำนวนผู้ติดเชื้อรายใหม่เพิ่มขึ้นต่อเนื่อง แต่ความคาดหวังที่จีนกำลังจะเปิดประเทศกลับมาอีกครั้ง หลังรัฐบาลจีนยังคงเดินหน้าผ่อนคลายมาตรการคุมเข้มในหลายพื้นที่มากขึ้น อาทิ เมืองเซี่ยงไฮ้ ได้ยกเลิกการบูรณาการตรวจโควิด-19 แบบเชิงรุก บวกกับผู้นำจีน (ปธน.สี จิ้นผิง) ไม่ได้มีท่าทีหวาดกลัวโควิด-19 ดังเช่นในอดีต มีการเดินทางออกนอกประเทศ (โดยไม่สวมหน้ากาก) เพื่อประชุมในเวทีต่างๆ พร้อมกระชับสัมพันธ์ระหว่างประเทศ

การผ่อนคลายมาตรการดังกล่าว ทำให้ดัชนีฮั่งเส็ง (Hang Seng Index) ตลาดหุ้นฮ่องกงเพิ่มขึ้นราว 16.8%มtd ขณะที่ฝ่ายวิจัยประเมินว่าดัชนี HSI ที่กลับตัวขึ้นมาแรง จะส่งผลต่อหุ้นไทยที่มีการเคลื่อนไหวในเชิงบวกตามดัชนี HSI เช่นกัน และยังเพิ่มความคาดหวังเชิงบวกต่อภาคการค้า การลงทุน รวมถึงการท่องเที่ยวของไทยให้กลับมาฟื้นตัวต่อได้ ส่วนหุ้นไทยที่คาดว่าจะได้รับประโยชน์ อาทิ CENTEL, AOT, HANA, BEC, KCE, TKN, SCC

**สรุป ประเทศจีนมีแนวโน้มผ่อนคลายมาตรการ Zero-Covid ต่อเนื่อง บวกกับผู้นำจีนมีความกังวลต่อโควิด-19 ลดลง ยังเป็นการกระตุ้นความคาดหวังการกลับมาเปิดประเทศอีกครั้ง ขณะที่ไทยคาดว่าจะได้รับอานิสงค์บวกต่อภาคการค้า การลงทุน การท่องเที่ยวของไทย รวมถึงหุ้นไทยที่มีการเคลื่อนไหวในเชิงบวกตามหุ้นจีน**

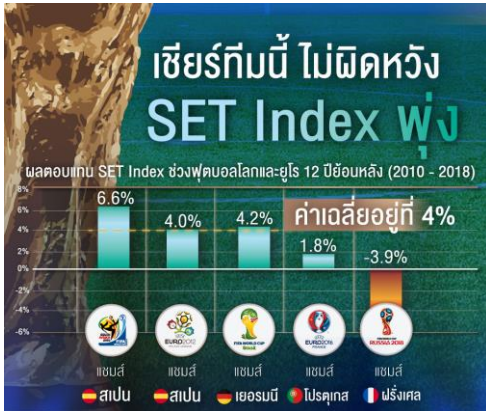
### FIFA WORLD CUP PLAY ชอบ BEC CRC CENTEL

วานนี้ผู้ว่าการการกีฬาแห่งประเทศไทย (กกท.) ได้ยืนยันกับสื่อมวลชนว่า ได้ปิดดีลการซื้อลิขสิทธิ์ถ่ายทอดสดฟุตบอลโลก 2022 กับสหพันธ์ฟุตบอลนานาชาติ (ฟีฟ่า) จำนวน 64 แมตช์ เรียบร้อยแล้ว ในมูลค่า 33 ล้านดอลลาร์สหรัฐ หรือประมาณ 1,400 ล้านบาท ซึ่งเม็ดเงินดังกล่าวมาจาก กสทช. 600 ล้านบาท และ ผู้สนับสนุนจากภาคเอกชนทั้งหมด 3 บริษัท ได้แก่ TRUE, THAIBEV, PTT ในส่วนที่เหลือ



ก่อนหน้านี้ หอการค้าไทยคาดว่าบอลโลก 2022 จะมีเงินหมุนเวียนในระบบสูงถึง 7.58 หมื่นล้านบาท (มีสัดส่วนราว 0.5% ของ GDP) ขณะที่ฝ่ายวิจัยฯ ทำการศึกษาสถิติในอดีตช่วงที่มีการจัดงานฟุตบอลโลกและฟุตบอลยูโร ในช่วง 12 ปีที่ผ่านมา พบว่า ตลาดหุ้นไทยมักให้ผลตอบแทนเป็นบวกเสมอ เฉลี่ย 4.2% (มีเพียงปี 2018 ที่ผลตอบแทนติดลบ เนื่องจากได้รับผลกระทบจากประเด็น Trade War) ดังภาพทางด้านล่าง

### ผลตอบแทน SET ช่วงจัดฟุตบอลโลกและยูโร 12 ปีหลังสุด



ที่มา: Wikipedia, SET, ฝ่ายวิจัย ASPS

### หุ้นเด่น Theme บอลโลก



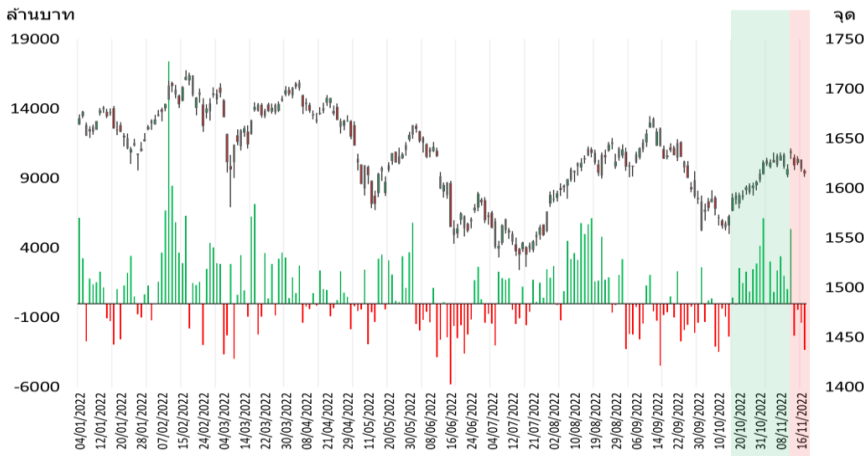
ที่มา: Wikipedia, SET, ฝ่ายวิจัย ASPS

อีกทั้งการจัดฟุตบอลโลกปีนี้มีความได้เปรียบ เนื่องจากปกติจัดในช่วงเดือน มิ.ย. - ก.ค. แต่ปี 2022 จัดในเดือน พ.ย. - ธ.ค. ซึ่งเป็นช่วงฤดูกาลจับจ่ายใช้สอยพอดี ยิ่งเป็นแรงหนุนหุ้นในกลุ่ม Domestic Consumption ให้มีความน่าสนใจในการเก็งกำไรมากขึ้น แนะนำสะสมหุ้นได้รับกระแสบอลโลก พร้อมกับกำไรงวด 4Q22 เติบโตขึ้น อย่าง กลุ่มค้าปลีก (BJC, CPALL, MAKRO, HMPRO, CRC), กลุ่มอาหาร (MINT, CENTEL), กลุ่มสื่อโฆษณา (BEC, ONEE, RS)

### ภาพรวม FUND FLOW ชะลอ แต่เห็นการทยอยเก็บสะสมบางหุ้น

ในสัปดาห์นี้ต่างชาติเริ่มสลับมาขายสุทธิหุ้นไทย 4 วันทำการ มูลค่า 7.5 พันล้านบาท กดดัน SET ย่อตัวลง -1.4% หลังจากที่ได้ซื้อสุทธิติดต่อกัน 16 วันทำการ 4.1 หมื่นล้านบาท และ SET +3.1%

### ต่างชาติชะลอซื้อหุ้นไทยบางกลุ่ม ขายสุทธิหุ้นไทยในสัปดาห์นี้



ที่มา: SET, ฝ่ายวิจัย ASPS (ข้อมูลสิ้นสุด 17 พ.ย. 65)

แรงกดดันให้ภาพรวม Fund Flow ชะลอไหลเข้าหุ้นไทย ส่วนหนึ่งเกิดจากราคาน้ำมันดิบโลกที่ปรับตัวลดลงมาต่อเนื่อง และวานนี้ยังลงมาอีก -4.1% อยู่ในระดับต่ำสุดในรอบ 1 เดือนครึ่ง ซึ่งตลาดหุ้นไทยมีสัดส่วนหุ้น Commodity กว่า 1 ใน 3 ของ Market Cap. รวมขณะเดียวกันยังมีกระแสหุ้น MORE ที่กดดันหุ้นกลุ่มการเงินและหุ้นขนาดเล็กอยู่ในช่วงนี้

### ราคาน้ำมันวานนี้ลง 4% ต่ำสุดในรอบ 1.5 เดือน



ที่มา: Investing.com (ข้อมูลสิ้นสุด 17 พ.ย. 65)

อย่างไรก็ตามหากพิจารณาแรงซื้อขายหุ้นจากต่างชาติในสัปดาห์นี้ลงไปเป็นรายหุ้น ฝ่ายวิจัยพบว่า มีกลุ่มหุ้นที่ต่างชาติพลิกกับมาขายสุทธิคือ กลุ่มน้ำมัน และ ธ.พ. อาทิ PTTEP KBANK, PTT, BH, TISCO ฯลฯ แต่ยังมีกลุ่มที่ต่างชาติทยอยสะสมกลุ่มหุ้นลงมาอีกชิ้นส่วน และ กลุ่ม Domestic Consumption อย่าง กลุ่มอาหาร, ค้าปลีก, อสังหาฯ, ลิซซิ่ง, โรงไฟฟ้า อาทิ KCE, MINT, CBG, CPALL, SPALI, TIDLOR, GULF ฯลฯ

### ต่างชาติชะลอซื้อหุ้นไทยบางกลุ่ม ขายสุทธิหุ้นไทยในสัปดาห์นี้

Stock	Foreign Net Buy	Return	Stock	Foreign Net Buy	Return
PTTEP	(2,322,040,149)	-1.1%	MINT	665,277,499	-2.4%
KBANK	(1,285,395,510)	-3.0%	CBG	478,245,026	-2.0%
PTT	(757,757,880)	-5.0%	CPALL	254,066,938	1.6%
BH	(531,406,032)	-10.9%	SPALI	203,746,650	1.3%
TISCO	(257,790,100)	-1.0%	KCE	130,987,800	2.1%
BAM	(219,454,866)	-2.5%	BEM	97,616,270	0.5%
BBL	(143,205,920)	-1.7%	SCGP	90,607,500	-1.3%
AWC	(135,794,316)	-1.6%	GULF	82,502,803	-3.8%
KKP	(135,429,650)	-2.4%	TIDLOR	73,425,820	-4.6%
PTTGC	(115,196,636)	-2.6%	SAWAD	71,572,025	-4.0%
IRPC	(83,747,318)	-1.9%	MEGA	57,099,800	0.5%
CPF	(80,582,128)	-4.2%	HANA	55,988,918	14.7%

ที่มา: SET, ฝ่ายวิจัย ASPS (ข้อมูล 14 - 17 พ.ย. 65)

ดังนั้นในสภาวะตลาดหุ้นที่ผันผวน และ Fund Flow ที่ชะลอในช่วงสั้น ประเมินดัชนี เคลื่อนไหวในกรอบจำกัด 1610 - 1631 จุด กลยุทธ์แนะนำเลือกหุ้นในกลุ่มที่ต่างชาติ ยังทยอยสะสม และมีปัจจัยหรืออิมบวคเฉพาะตัวหนุน อย่าง อีมบอลโลก แนะนำ CRC, BEC และอิมจีนผ่อนคลายเปิดประเทศ แนะนำ CENTEL เป็น Top pick ในวันนี้

## ANTI-CORRUPTION PROGRESS INDICATOR

### คำอธิบายผลการประเมินแต่ละระดับ

ระดับที่ 1 มีนโยบาย (Committed)

มีคำมั่นหรือมติคณะกรรมการในเรื่องการดำเนินธุรกิจที่จะไม่มีส่วนเกี่ยวข้องกับการทุจริตและการดูแลให้บริษัทปฏิบัติตามกฎหมายที่เกี่ยวข้อง

ระดับที่ 2 ประกาศเจตนารมณ์ (Declared)

มีการประกาศเจตนารมณ์เข้าเป็นแนวร่วมปฏิบัติของภาคเอกชนไทยในการต่อต้านการทุจริต (CAC) หรือโครงการต่อต้านทุจริตที่กำหนดให้องค์กรต้องมีกระบวนการในทำนองเดียวกัน

ระดับที่ 3 มีมาตรการป้องกัน (Established)

มีมาตรการป้องกัน การประเมินความเสี่ยง การสื่อสารและฝึกอบรมแก่พนักงาน รวมทั้งการดูแลให้มีการดำเนินการและการทบทวนความเหมาะสมของมาตรการอย่างสม่ำเสมอ

ระดับที่ 4 ได้รับการรับรอง (Certified)

มีการสอบทานจากคณะกรรมการตรวจสอบหรือผู้สอบบัญชีที่สำนักงาน ก.ล.ต. ให้ความเห็นชอบ และได้รับการรับรองหรือผ่านการตรวจสอบเพื่อให้ความเชื่อมั่นอย่างเป็นอิสระจากหน่วยงานภายนอก (เช่น CAC)

ระดับที่ 5 ขยายผลสู่ผู้ที่เกี่ยวข้อง (Extended)

มีการขยายผลการดำเนินนโยบายต่อต้านการทุจริตสู่ผู้ที่เกี่ยวข้องในห่วงโซ่อุปทาน และการเปิดเผยข้อมูลเกี่ยวกับกรณีทุจริตที่เกิดขึ้นเปิดเผยบ้างแต่ไม่มีนโยบายที่ชัดเจน

ไม่เปิดเผยหรือไม่มีนโยบาย

## CG SCORE: การจัดอันดับบรรษัทภิบาล

### คำอธิบายผลการประเมินแต่ละระดับ

ระดับคะแนน 5 (90-100) : ดีเลิศ



ระดับคะแนน 4 (80-89) : ดีมาก



ระดับคะแนน 3 (70-79) : ดี



NR. : ไม่ปรากฏชื่อในรายงาน CGR

"Disclaimer: การเปิดเผย (ก) ผลสำรวจในเรื่องการกำกับดูแลกิจการ (Corporate Governance Report) ที่จัดทำโดยสมาคมส่งเสริมสถาบันกรรมการบริษัทไทย (IOD) และ (ข) ผลการประเมินดัชนีชี้วัดความดีความชอบในการป้องกันการมีส่วนเกี่ยวข้องกับการทุจริตคอร์รัปชัน (Anti-Corruption Progress Indicators) ที่จัดทำโดยสถาบันที่เกี่ยวข้อง ซึ่งมีการเปิดเผยโดยสำนักงานคณะกรรมการกำกับหลักทรัพย์และตลาดหลักทรัพย์นี้ เป็นการสำรวจและประเมินโดยสมาคมหรือสถาบันที่เกี่ยวข้องจากข้อมูลที่ได้รับจากบริษัทจดทะเบียนตามที่บริษัทจดทะเบียนได้ระบุใน (ก) แบบแสดงข้อมูลตามหลักเกณฑ์ Corporate Governance Report of Thai Listed Companies (CGR) ประจำปี และ (ข) แบบแสดงข้อมูลเพื่อการประเมิน Anti-Corruption ซึ่งได้อ้างอิงข้อมูลจากแบบแสดงรายการข้อมูลประจำปี (แบบ 56-1) รายงานประจำปี (แบบ 56-2) หรือในเอกสารหรือรายงานอื่นที่เกี่ยวข้องของบริษัทจดทะเบียนนั้น แล้วแต่กรณี โดยเป็นการสำรวจและประเมินจากข้อมูลของบริษัทจดทะเบียนที่มีการเปิดเผยต่อสาธารณะ และเป็นข้อมูลที่ผู้ลงทุนทั่วไปสามารถเข้าถึงได้ และเป็นการดำเนินการตามนโยบายของสำนักงานคณะกรรมการกำกับหลักทรัพย์และตลาดหลักทรัพย์

ทั้งนี้ ผลการสำรวจหรือผลการประเมินดังกล่าวเป็นการนำเสนอในมุมมองของ IOD หรือสถาบันที่เกี่ยวข้องซึ่งเป็นบุคคลภายนอก โดยมีได้เป็นการประเมินการปฏิบัติของบริษัทจดทะเบียนในตลาดหลักทรัพย์แห่งประเทศไทย และมีได้ใช้ข้อมูลภายในเพื่อการประเมินแต่อย่างใด

เนื่องจากผลสำรวจหรือผลการประเมินดังกล่าวเป็นเพียงผลสำรวจหรือผลการประเมิน ณ วันที่ปรากฏในผลสำรวจหรือผลการประเมินเท่านั้น ดังนั้น ผลสำรวจหรือผลการประเมินจึงอาจเปลี่ยนแปลงได้ภายหลังวันดังกล่าว หรือเมื่อข้อมูลที่เกี่ยวข้องมีการเปลี่ยนแปลง ทั้งนี้ บริษัทหลักทรัพย์ [ม] มิได้ยืนยัน ตรวจสอบ หรือรับรองความถูกต้องครบถ้วนของผลสำรวจหรือผลการประเมินดังกล่าวแต่อย่างใด"



### CG SCORE: การจัดอันดับบริษัทกษา

AAV	AUCT	BRR	CPF	EPG	HANA	KKP	METCO	NYT	PR9	S	SE-ED	SST	THANI	TQM	U
ADVANC	AWC	BTS	CPI	ETC	HARN	KSL	MFEC	OISHI	PREB	S&J	SELIC	STA	THCOM	TRC	UAC
AF	AYUD	BTW	CPN	FPI	HMPRO	KTB	MINT	OR	PRG	SAAM	SENA	STEC	THG	TRU	UBIS
AH	BAFS	BWG	CRC	FPT	ICC	KTC	MANO	ORI	PRM	SABINA	SENAJ	STI	THIP	TRUE	UV
AIRA	BANPU	CENTEL	CSS	FSMART	ICHI	LALIN	MOONG	OSP	PROUD	SAMART	SHR	SUN	THRE	TSC	VGI
AKP	BAY	CFRESH	DDD	GBX	III	LANNA	MSC	OTO	PSH	SAMTEL	SIRI	SUSCO	THREL	TSR	VIH
AKR	BBL	CHEWA	DELTA	GC	ILINK	LH	MST	PAP	PSL	SAT	SIS	SUTHA	TIPI	TSTE	WACOAL
ALT	BCP	CHO	DEMCO	GCAP	ILM	LHFG	MTC	PCSGH	PTG	SC	SITHAI	SVI	TIPCO	TSTH	WAVE
AMA	BCPG	CIMBT	DRT	GFPT	INTUCH	LIT	MVP	PDG	PTT	SCB	SMK	SYMC	TISCO	TTA	WHA
AMATA	BDMS	CK	DTAC	GGC	IP	LPN	NCL	PDJ	PTTEP	SCC	SMPC	SYNTEC	TK	TTB	WHAUP
AMATAV	BEM	CKP	DUSIT	GLAND	IRPC	MACO	NEP	PG	PTTGC	SCCC	SNC	TACC	TKT	TTCL	WICE
ANAN	BGC	CM	EA	GLOBAL	ITEL	MAJOR	NER	PHOL	PYLON	SCG	SONIC	TASCO	TMT	TTW	WINNER
AOT	BGRIM	CNT	EASTW	GPI	IVL	MAKRO	NKI	PLANB	Q-CON	SCGP	SPALI	TCAP	TNDT	TU	ZEN
AP	BIZ	COM7	ECF	GPSC	JWD	MALEE	NOBLE	PLANET	QH	SCM	SPI	TEAMG	TNITY	TVDH	
ARIP	BKI	COMAN	ECL	GRAMMY	K	MBK	NSI	PLAT	QTC	SDC	SPRC	TFMAMA	TOA	TVI	
ARROW	BOL	COTTO	EE	GULF	KBANK	MC	NVD	PORT	RATCH	SEAFCO	SPVI	TGM	TOP	TVO	
ASP	BPP	CPALL	EGCO	GUNKUL	KCE	MCOT	NWR	PPS	RS	SEAOIL	SSSC	THANA	TPBI	TWPC	

2S	APCS	BEYOND	CMC	ESSO	HTC	JMART	LHK	NBC	PMTA	RT	SGF	SRICHA	TIGER	TRT	WP
7UP	APURE	BFIT	COLOR	ESTAR	HYDRO	JMT	LOXLEY	NCAP	PPP	RWI	SIAM	SSC	TITLE	TSE	XO
ABICO	AQUA	BJC	CPL	ETE	ICN	KBS	LRH	NCH	PPPM	S11	SINGER	SSF	TKN	TVT	XPG
ABM	ASAP	BJCHI	CPW	FE	IFS	KCAR	LST	NETBAY	PRIME	SA	SKE	STANLY	TKS	TWP	YUASA
ACE	ASEFA	BLA	CRD	FLOYD	IMH	KEX	M	NEX	PRIN	SAK	SKN	STGT	TM	UEC	
ACG	ASIA	BR	CSC	FN	IND	KGI	MATCH	NINE	PRINC	SALEE	SKR	STOWER	TMC	UMI	
ADB	ASIAN	BROOK	CSP	FNS	INET	KIAT	MBAX	NRF	PSG	SAMCO	SKY	STPI	TMD	UOBKH	
AEONTS	ASIMAR	CBG	CWT	FORTH	INSET	KISS	MEGA	NTV	PSTC	SANKO	SLP	SUC	TMI	UP	
AGE	ASK	CEN	DCC	FSS	INSURE	KOOL	META	OCC	PT	SAPPE	SMIT	SWC	TMLL	UPF	
AHC	ASN	CGH	DCON	FTE	IRC	KTIS	MFC	OGC	PTECH	SAWAD	SMT	SYNEX	TNL	UPOIC	
AIT	ATP30	CHARAN	DHOUSE	FVC	IRCP	KUMWEL	MGT	PATO	QLT	SCI	SNP	TAE	TNP	UTP	
ALL	B	CHAYO	DOD	GEL	IT	KUN	MICRO	PB	RBF	SCN	SO	TAKUNI	TOG	VCOM	
ALLA	BA	CHG	DOHOME	GENCO	ITD	KWC	MILL	PICO	RCL	SCP	SORKON	TCC	TPA	VL	
ALUCON	BAM	CHOTI	DV8	GJS	J	KWM	MITSIB	PIMO	RICHY	SE	SPA	TCMC	TPAC	VPO	
AMANAH	BC	CHOW	EASON	GYT	JAS	L&E	MK	PJW	RML	SFLEX	SPC	TEAM	TPCS	VRANDA	
AMARIN	BCH	CI	EFORL	HEMP	JCK	LDC	MODERN	PL	ROUNA	SFP	SPCG	TFG	TPS	WGE	
APCO	BEC	CIG	ERW	HPT	JCKH	LEO	MTI	PM	RPC	SFT	SR	TFI	TRITN	WIK	

A	AS	BROCK	CMAN	EP	HUMAN	KASET	M-CHAI	NNCL	PRAKIT	SGP	SQ	TNH	TTI	WIN	
AI	AU	BSBM	CMO	F&D	IHL	KCM	MCS	NOVA	PRAPAT	SICT	SSP	TNR	TYCN	WORK	
AIE	B52	BSM	CMR	FMT	IIG	KK	NDX	PRECHA	SIMAT	STAR	STARK	TOPP	UKEM	WPH	
AJ	BEAUTY	BTNC	CPT	GIFT	INGRS	KKC	MJD	NUSA	PTL	SISB	STC	TPCH	UMS	YGG	
ALPHAX	BGT	BYD	CRANE	GLOCON	INOX	KWI	MORE	PAF	RJH	SK	SUPER	TPJPL	UNIQU	ZIGA	
AMC	BH	CAZ	CSR	GREEN	JAK	KYE	MUD	PF	RP	SMART	SVOA	TPJPP	UPA		
APP	BIG	CCP	D	GSC	JR	LEE	NC	PK	RPH	SOLAR	TC	TPLAS	UREKA		
AO	BLAND	CGD	EKH	GTB	JTS	LPH	NDR	PLE	RSP	SPACK	TCCC	TPOLY	VIBHA		
ARIN	BM	CITY	EMC	HTECH	JUBILE	MATI	NFC	PPM	SABUY	SPG	THMUI	TQR	W		

### Anti-corruption Progress Indicator

#### ได้รับการรับรอง

2S	AYUD	BSBM	CPN	FPI	HENG	KBS	MATCH	NOBLE	PM	QH	SE-ED	SSF	THANI	TPCS	UOBKH
7UP	B	BTS	CRC	FPT	HMPRO	KCAR	MBAX	NOK	PPP	QLT	SELIC	SSP	THCOM	TPP	UPF
ADVANC	BAFS	BWG	CSC	FSMART	HTC	KCE	MBK	NSI	PPPM	QTC	SENA	SSSC	THIP	TRU	UV
AF	BAM	CEN	DCC	FSS	ICC	KGI	MC	NWR	PPS	RATCH	SGP	SST	THRE	TRUE	VGI
AI	BANPU	CENTEL	DELTA	FTE	ICHI	KKP	MCOT	OCC	PR9	RML	SINGER	STA	THREL	TSC	VIH
AIE	BAY	CFRESH	DEMCO	GBX	IFS	KSL	META	OGC	PREB	RWI	SIRI	STGT	TIDLOR	TSTE	WACOAL
AIRA	BBL	CGH	DIMET	GC	III	KTB	MFC	ORI	PRG	S&J	SITHAI	STOWER	TIPCO	TSTH	WHA
AJ	BCH	CHEWA	DRT	GCAP	ILINK	KTC	MFEC	PAP	PRINC	SAAM	SKR	SUSCO	TISCO	TTA	WHAUP
AKP	BCP	CHOTI	DTAC	GEL	INET	KWI	MILL	PATO	PRM	SABINA	SMIT	SVI	TKS	TTB	WICE
AMA	BCPG	CHOW	DUSIT	GFPT	INSURE	L&E	MINT	PB	PROS	SAPPE	SMK	SYMC	TKT	TTCL	WIK
AMANAH	BE8	CIG	EA	GGC	INTUCH	LANNA	MONO	PCSGH	PSH	SAT	SMPC	SYNTEC	TMILL	TU	XO
AMATA	BEC	CIMBT	EASTW	GJS	IRC	LH	MOONG	PDG	PSL	SC	SNC	TAE	TMT	TVDH	YUASA
AMATAV	BEYOND	CM	EGCO	GPI	IRPC	LHFG	MSC	PDJ	PSTC	SCB	SNP	TAKUNI	TNITY	TVI	ZEN
AP	BGC	CMC	EP	GPSC	ITEL	LHK	MST	PG	PT	SCC	SORKON	TASCO	TNL	TVO	ZIGA
APCS	BGRIM	COM7	EPG	GSTEEL	IVL	MTC	PHOL	PTG	SCCC	SPACK	SPACK	TCAP	TNP	TWPC	
AS	BKI	COTTO	ERW	GULF	JKN	LRH	MTI	PK	PTT	SCG	SPALI	TCMC	TNR	U	
ASIAN	BLA	CPALL	ESTAR	GUNKUL	JR	M	NBC	PL	PTTEP	SCGP	SPC	TFG	TOG	UBE	
ASK	BPP	CPF	ETE	HANA	K	MAJOR	NEP	PLANB	PTTGC	SCM	SPI	TFI	TOP	UBIS	
ASP	BROOK	CPI	FE	HARN	KASET	MAKRO	NINE	PLANET	PYLON	SCN	SPRC	TFMAMA	TOPP	UEC	
AWC	BRR	CPL	FNS	HEMP	KBANK	MALEE	NKI	PLAT	Q-CON	SEAOIL	SRICHA	TGH	TPA	UKEM	

#### ประกาศเจตนา

AH	B52	CPW	ECF	FLOYD	J	KEX	NCAP	OR	SAK	SUPER	TMI	VARO			
ALT	CH	DDD	EKH	GLOBAL	JMART	KUMWEL	NOVA	PIMO	SIS	SVT	TQM	VIBHA			
APCO	CI	DHOUSE	ETC	ILM	JMT	LDC	NRF	PLE	SSS	TKN	TRT	W			
ASW	CPR	DOHOME	EVER	INOX	JTS	MEGA	NUSA	RS	STECH	TMD	TSI	WIN			