

ปัจจัยลบเริ่มผ่อนคลาย ... FLOW ใจต่อ

สัญญาณบวกจาก Fund Flow ยังปรากฏต่อเนื่อง โดยเงินบาทแข็งค่าล่าสุดมาอยู่ที่ระดับต่ำกว่า 36 บาท/USD นักลงทุนต่างชาติซื้อสุทธิวานนี้ 3.27 พันล้านบาท และเปิด Long ใน Future ส่วนภาพรวมทั้งเดือน พ.ย.65 นักลงทุนต่างชาติเป็นนักลงทุนเพียงกลุ่มเดียวที่ซื้อสุทธิรวม 2.67 หมื่นล้านบาทส่วนกลุ่มอื่นๆ ที่เหลือขายสุทธิ ยังเชื่อว่ายังจะเห็นการไหลเข้าจาก Fund Flow ต่อในช่วงเวลาที่เหลือของปี สำหรับประเด็นที่น่าสนใจคือ Covid-19 ในประเทศจีนที่ผ่อนคลายลง หลังจำนวนผู้ติดเชื้อเริ่มลดลง ขณะที่รัฐบาลลดระดับมาตรการควบคุมลง ส่วนในบ้านเราการประชุม ครม. วานนี้เลื่อนการพิจารณามาตรการกระตุ้นเศรษฐกิจออกไป แต่ได้อนุมัติให้จัดเก็บภาษีจากการขายหุ้น เริ่มเก็บเป็นขั้นบันไดโดยเก็บ 0.05% ไปจนถึงสิ้นปี 2566 และเพิ่มเป็น 0.1% ในปี 2567 ซึ่งถือเป็นแรงกดดันต่อ SET Index

คาดว่า SET Index น่าจะผันผวนอยู่ในกรอบ 1610 – 1636 จุด โดยยังน่าจะเห็นแรงหนุนจาก Fund Flow ต่างชาติเข้ามาต่อเนื่อง สำหรับหุ้น Top Pick วันนี้เลือก CBG, KTB และ IMH

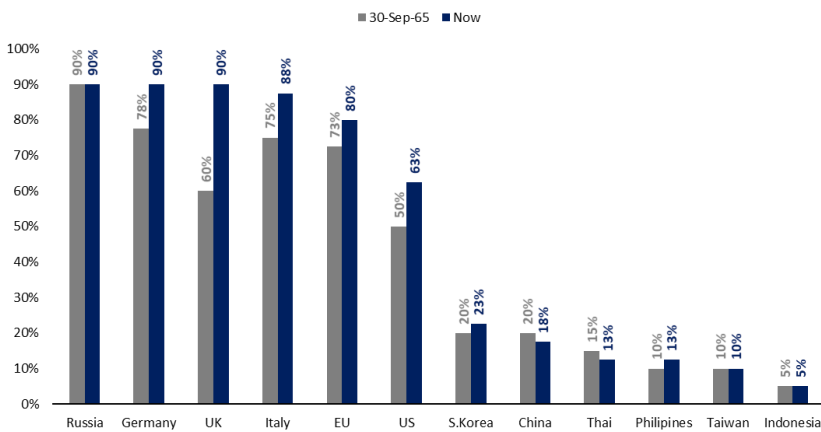
SUPPORT & RESISTANCE

แนวรับ 1,610 จุด
แนวต้าน 1,636 จุด

TOP PICKS

CBG FV@B 114.00
IMH FV@B 19.90
KTB FV@B 20.30

โอกาสเกิด Recession แต่ละประเทศใน 1 ปีข้างหน้า



ที่มา: Bloomberg

RESEARCH DIVISION

บริษัทหลักทรัพย์ เอเชีย พลัส

เกศศักดิ์ ทวีธีระธรรม

นักวิเคราะห์ปัจจัยพื้นฐานด้านตลาดทุน และทางเทคนิค
เลขทะเบียนนักวิเคราะห์: 004132

ภราดร เตียรณโปลาโมทย์

นักวิเคราะห์ปัจจัยพื้นฐานด้านหลักทรัพย์
เลขทะเบียนนักวิเคราะห์: 075365

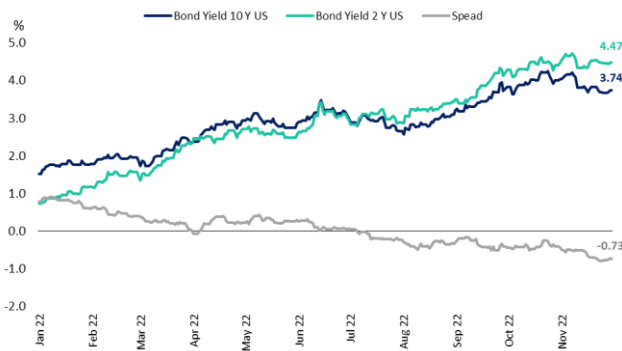
ภวัต ภัทรพงศ์

นักวิเคราะห์ปัจจัยพื้นฐานด้านหลักทรัพย์
เลขทะเบียนนักวิเคราะห์: 117985

ความกังวล RECESSION ยังมีในกลุ่มประเทศพัฒนาแล้ว คาดเป็นตัวชะลอการขึ้นของตลาดหุ้นโลก

Bloomberg Global Aggregate Bond ซึ่งเป็นดัชนีวัดความเคลื่อนไหวของอัตราผลตอบแทนพันธบัตรทั่วโลกได้เกิดภาวะ Inverted yield curve เป็นครั้งแรกในรอบ 20 ปี โดยภาวะดังกล่าวเกิดขึ้นเมื่อ Bond Yield ระยะสั้น (อายุ 1-3 ปี) ตีตัวสูงกว่าระยะยาว (10 ปี+) ดังรูปด้านล่างขวา ซึ่งสอดคล้องกับสหรัฐฯที่ล่าสุด Spread Bond Yield 10 ปี - 2 ปี ห่างกันมากถึง 73 Bps. เนื่องจากนักลงทุนเทขายพันธบัตรระยะสั้นและเข้าซื้อพันธบัตรระยะยาว ท่ามกลางความกังวลเกี่ยวกับแนวโน้มเศรษฐกิจที่ชะลอตัวลงในอนาคต

Inverted Yield Curve ของพันธบัตรสหรัฐฯ



ที่มา: TO Professional, ฝ่ายวิจัย ASPS

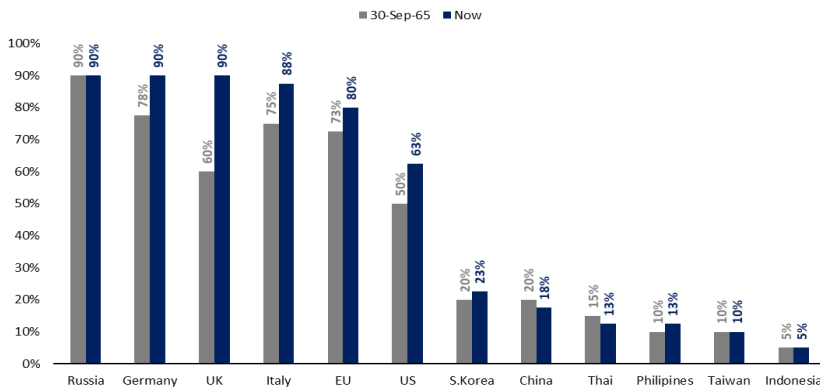
ตลาดบอนด์โลกเกิด inverted yield curve ครั้งแรกในรอบ 20 ปี



ที่มา: Bloomberg, ฝ่ายวิจัย ASPS

โดยปัจจุบัน Bloomberg ให้โอกาสที่จะเกิด Recession ในช่วง 1 ปีข้างหน้าของประเทศโซนยุโรป และสหรัฐฯ มากถึง 80%(30 ก.ย.65 มีโอกาสเพียง 73%), 63%(30 ก.ย.65 มีโอกาสเพียง 50%) และหากพิจารณาเป็นรายประเทศก็สูงเช่นกัน อาทิ รัสเซีย 90% เยอรมนี 90% อังกฤษ 90% อิตาลี 88% เป็นต้น ซึ่งประเทศในแถบเอเชีย Bloomberg คาดมีโอกาสน้อยอยู่ที่จะเกิด Recession ในช่วง 1 ปีข้างหน้า โดยมีโอกาสเพียง 5%-20% เท่านั้น ซึ่งไทยมีโอกาสต่ำเพียง 13% เท่านั้น ดังรูปด้านล่าง

โอกาสเกิด Recession แต่ละประเทศใน 1 ปีข้างหน้า



ที่มา: Bloomberg, ฝ่ายวิจัย ASPS

อย่างไรก็ตาม Inverted Yield Curve มักเป็นสัญญาณที่ชี้ว่าการเกิดภาวะเศรษฐกิจถดถอย (Recession) โดยเฉพาะสหรัฐฯ ที่มักจะเกิดขึ้นก่อน Recession จริงประมาณ 9-14 เดือน อย่างไรก็ตาม ฝ่ายวิจัยฯ ประเมินว่า ตลาดหุ้นน่าจะซบเซาขึ้นประเดี๋ย Inverted Yield Curve มาในระดับหนึ่งแล้ว รวมถึงในระยะข้างหน้าเผชิญความเสี่ยงจนอาจต้องลดอัตราดอกเบี้ยลงในอนาคต

สรุป ความกังวลการเกิด Recession ในกลุ่มประเทศพัฒนาแล้วทั้งโซนยุโรป-สหรัฐฯ มีมากขึ้นเรื่อยๆ สะท้อนได้จากการเกิด Invert Yield Curve ครั้งแรกในรอบ 20 ปีของพันธบัตรโลก คาดประเด็นดังกล่าวทำให้สินทรัพย์เสี่ยงอย่างตลาดหุ้นผันผวนช่วงสั้น โดยวันนี้คาดการณ์การเคลื่อนไหวของ SET Index อยู่ระดับ 1610-1636 จุด

จีนเพิ่มมาตรการรองรับการเปิดประเทศ หนุนตลาดหุ้นบวกแรง

วานนี้ตลาดหุ้นจีนปิดพุ่งขึ้นแรงราว 2.3% ถึง 5.2% รั้งปัจจัยบวก หลังทางการจีนได้ผ่อนคลายมาตรการคุมเข้มโควิด-19 ในหลายพื้นที่ก่อนหน้านี้ เพื่อลดแรงกดดันจากการประท้วงและล่าสุดยังมีมาตรการต่างๆ เพื่อปูทางให้เศรษฐกิจจีนกลับมาฟื้นตัว อาทิ

- **มาตรการสนับสนุนภาคอสังหาริมทรัพย์** โดย กต.ของจีน ได้ประกาศยกเลิกคำสั่งห้ามบริษัทอสังหาริมทรัพย์เสนอขายหุ้น เพื่อเพิ่มสภาพคล่องให้กลุ่มดังกล่าว
- **แผนส่งเสริมให้ผู้สูงอายุเข้ารับวัคซีนป้องกันโควิด-19** (ประชากรอายุเกิน 80 ปีเพียง 65.8% ที่ได้รับวัคซีนครบโดส และมีเพียง 40% ที่ได้รับวัคซีนเข็มกระตุ้น) เพื่อปิดช่องว่างอีก 10% ของประชากรทั้งหมดที่ยังรับวัคซีนได้ไม่ครบโดส ซึ่งความเคลื่อนไหวนี้ถือว่าเป็นปัจจัยที่มีความสำคัญต่อการเปิดประเทศ หลังจากรัฐบาลบังคับใช้นโยบาย Zero-Covid

ผลตอบแทนของสินทรัพย์ต่างๆ

	Last	%Chg	%MTD	%YTD		Last	%Chg	%MTD	%YTD
America					Dollar Index	106.82	0.13%	-4.22%	11.66%
NASDAQ	10,983.78	-0.69%	-0.04%	-29.79%	EURO/USD	1.03	-0.08%	-4.45%	-4.22%
S&P	3,957.63	-0.16%	2.21%	-16.96%	USD/THB	35.43	0.42%	7.44%	-3.70%
Russel	1,836.55	0.31%	-0.56%	-18.21%	Gold Spot	1,749.17	-0.04%	7.08%	-4.38%
DJIA	33,852.53	0.01%	3.12%	-6.34%	*ค่าลบ หมายถึงค่าเงินอ่อนค่า				
Europe					BOND (US)				
FTSE 100	7,512.00	0.51%	5.88%	1.73%	2 Year	4.47	0.79%	-0.21%	510.93%
DAX	14,355.45	-0.19%	8.31%	-9.53%	5 Year	3.92	1.25%	-7.21%	210.66%
Euro Stoxx 50	3,934.44	-0.03%	8.76%	-8.47%	10 Year	3.74	1.71%	-7.50%	147.94%
CAC 40	6,668.97	0.06%	6.12%	-6.77%	BOND (TH)				
ASIA					1 Year TH	1.44	0.53%	5.69%	181.44%
Philippines	6,780.78	1.19%	10.20%	-4.80%	10 Year TH	2.67	1.10%	-18.07%	40.94%
Indonesia	7,012.07	-0.08%	-1.22%	6.54%					
Australia	7,228.30	-0.34%	5.32%	-2.01%					
Japan	28,027.84	-0.18%	1.50%	-2.55%					
Malaysia	1,476.96	-0.54%	1.14%	-5.78%					
Korea	2,433.39	1.04%	6.09%	18.28%					
China	3,149.75	2.31%	8.86%	-13.46%					
Hong Kong	18,204.68	5.24%	23.95%	-22.19%					

ที่มา: Bloomberg, ฝ่ายวิจัย ASPS

ขณะเดียวกันสถานการณ์การแพร่ระบาดโควิด-19 ในจีน ยังมีแนวโน้มดีขึ้นต่อเนื่อง โดยล่าสุด จำนวนผู้ติดเชื้อโควิดรายใหม่ในจีนชะลอตัวลง จากระดับ 40,347 ราย (27 พ.ย.) สู่ระดับ 38,645 ราย (28 พ.ย.) หลังพุ่งทำ New High ติดต่อกัน 5 วัน

ในมุมมองของฝ่ายวิจัยประเมินว่า ปัจจัยบวกข้างต้นน่าจะเห็นแนวโน้มการผ่อนคลายนโยบาย Zero-Covid ต่อเนื่อง และคาดว่าจะเตรียมกลับมาเปิดประเทศได้ในช่วง 2Q66 ซึ่งจะสร้างแรงหนุนให้ตลาดหุ้นจีนให้กลับมาฟื้นตัวได้ในระยะถัดไป ส่วนหุ้นไทยที่รับอนิสงค์ดังกล่าว แนะนำ CBG (สัดส่วนรายได้จากจिनราว 30%), SCGP, HANA, KCE, CENTEL, AOT,TKN สรุป แนวโน้มสถานการณ์การแพร่ระบาดโควิด-19 ในจีนดีขึ้นต่อเนื่อง บวกกับทางการจีนออกมาตรการเตรียมกลับมาเปิดประเทศ ซึ่งคาดว่าจะอยู่ในช่วง 2Q66 หนุนให้ตลาดหุ้นปรับตัวสูงขึ้นได้ในระยะถัดไปตามการฟื้นตัวเศรษฐกิจ

การจัดเก็บภาษีหุ้น 0.05% กระทบต่อสภาพคล่องช่วงยาว และทิศทางตลาดช่วงสั้น

กรม.เห็นชอบตามที่กระทรวงการคลัง เสนอให้ดำเนินการจัดเก็บภาษีขายหุ้นในตลาดหลักทรัพย์แห่งประเทศไทย (SET) อัตรา 0.05% เริ่มตั้งแต่ไตรมาส 2 ในปี 2566 และ 0.1% ในปี 2567 เป็นต้นไป (ยกเว้นในกองทุนต่างๆ อาทิ กองทุนสำรองเลี้ยงชีพ, กบข., กองทุนประกันสังคม และผู้ดูแลสภาพคล่องที่ขึ้นทะเบียนกับ ตลท. (Market Maker – เฉพาะกิจการขายหลักทรัพย์) ฯลฯ)

ในเบื้องต้นฝ่ายวิจัยฯ ประเมินว่า รัฐบาลมีรายได้เพิ่มขึ้นจากการเรียกเก็บภาษีในปี 2566 ราว 6.5 พันล้านบาท และปี 2567 อาจขยับขึ้นมาราว 1 - 2 หมื่นล้านบาท (อ้างอิงจากมูลค่าซื้อขายปี 2565F ต่อปี 17.4 ล้านล้านบาท)

ประเมินรายได้รัฐ หลังมีการเก็บภาษีผังขายหุ้น

ปี	Value Trade (ล้านบาท)	รัฐเก็บภาษี (ล้านบาท)
2011	7,040,458	3,520
2012	7,615,638	3,808
2013	11,777,210	5,889
2014	10,193,179	5,097
2015	9,997,372	4,999
2016	12,259,772	6,130
2017	11,652,311	5,826
2018	13,820,220	6,910
2019	12,802,091	6,401
2020	16,362,357	8,181
2021	21,314,782	10,657
2022 Ann. (ภาษี 0.05%)	17,407,023	8,704
Q2-Q4 23F (ภาษี 0.05%)	13,055,267	6,528
2024 (ภาษี 0.1%)	17,407,023	10,000 - 20,000

ที่มา: กระทรวงการคลัง, ฝ่ายวิจัย ASPS

ส่วนผลกระทบต่อภาพรวมตลาดหุ้นในระยะยาว ดังนี้

- **ความน่าสนใจในการลงทุนลดลง** เนื่องจาก Transaction cost ที่สูงขึ้น อาจไม่สอดคล้องกับ Market Cap. ตลาดที่ใหญ่ขึ้นจากเพิ่มขึ้นของหุ้นใหม่ๆได้ และน่าจะส่งผลกระทบต่อขีดความสามารถในการแข่งขันตลาดหุ้นโลกลดลง
- **กดดันให้สภาพคล่องลดลงทั้งในระยะสั้นและระยะยาว** อาจส่งผลให้การเรียกเก็บภาษีในระยะยาวมีโอกาสลดลง
- **กดดันทิศทางตลาดหุ้นช่วงสั้น** โดยเฉพาะนักลงทุนที่เน้นซื้อขายในช่วงสั้น หรือลงทุนในรอบที่มีปัจจัยบวกหมุนต่างๆ อาจจะต้องปรับตัว และปรับกลยุทธ์ในการซื้อขายก่อนที่การเก็บภาษีจะมีผลบังคับใช้

ส่วนหุ้นที่จะได้รับผลกระทบจากปัจจัยนี้ คือ

- หุ้นธุรกิจหลักทรัพย์
- หุ้นขนาดเล็ก P/E สูง มีการซื้อขายหนาแน่น
- หุ้นที่มีสัดส่วนการใช้ Margin สูง ซื้อขายหนาแน่น

สรุปการเก็บภาษีผังขายหุ้น น่าจะกระทบต่อทิศทางตลาดช่วงปรับตัว ระยะสั้นๆ แต่กระทบต่อสภาพคล่องระยะยาว

สำหรับ Top pick วันนี้เลือก KTB, CBG, IMH

ANTI-CORRUPTION PROGRESS INDICATOR

คำอธิบายผลการประเมินแต่ละระดับ

ระดับที่ 1 มีนโยบาย (Committed)

มีคำมั่นหรือมติคณะกรรมการในเรื่องการดำเนินธุรกิจที่จะไม่มีส่วนเกี่ยวข้องกับการทุจริตและการดูแลให้บริษัทปฏิบัติตามกฎหมายที่เกี่ยวข้อง

ระดับที่ 2 ประกาศเจตนารมณ์ (Declared)

มีการประกาศเจตนารมณ์เข้าเป็นแนวร่วมปฏิบัติของภาคเอกชนไทยในการต่อต้านการทุจริต (CAC) หรือโครงการต่อต้านทุจริตที่กำหนดให้องค์กรต้องมีกระบวนการในทำนองเดียวกัน

ระดับที่ 3 มีมาตรการป้องกัน (Established)

มีมาตรการป้องกัน การประเมินความเสี่ยง การสื่อสารและฝึกอบรมแก่พนักงาน รวมทั้งการดูแลให้มีการดำเนินการและการทบทวนความเหมาะสมของมาตรการอย่างสม่ำเสมอ

ระดับที่ 4 ได้รับการรับรอง (Certified)

มีการสอบทานจากคณะกรรมการตรวจสอบหรือผู้สอบบัญชีที่สำนักงาน ก.ล.ต. ให้ความเห็นชอบ และได้รับการรับรองหรือผ่านการตรวจสอบเพื่อให้ความเชื่อมั่นอย่างเป็นอิสระจากหน่วยงานภายนอก (เช่น CAC)

ระดับที่ 5 ขยายผลสู่ผู้ที่เกี่ยวข้อง (Extended)

มีการขยายผลการดำเนินนโยบายต่อต้านการทุจริตสู่ผู้ที่เกี่ยวข้องในห่วงโซ่อุปทาน และการเปิดเผยข้อมูลเกี่ยวกับกรณีทุจริตที่เกิดขึ้นเปิดเผยบ้างแต่ไม่มีนโยบายที่ชัดเจน

ไม่เปิดเผยหรือไม่มีนโยบาย

CG SCORE: การจัดอันดับบรรษัทภิบาล

คำอธิบายผลการประเมินแต่ละระดับ

ระดับคะแนน 5 (90-100) : ดีเลิศ



ระดับคะแนน 4 (80-89) : ดีมาก



ระดับคะแนน 3 (70-79) : ดี



NR. : ไม่ปรากฏชื่อในรายงาน CGR

"Disclaimer: การเปิดเผย (ก) ผลสำรวจในเรื่องการกำกับดูแลกิจการ (Corporate Governance Report) ที่จัดทำโดยสมาคมส่งเสริมสถาบันกรรมการบริษัทไทย (IOD) และ (ข) ผลการประเมินดัชนีชี้วัดความดีความชอบในการป้องกันการมีส่วนเกี่ยวข้องกับการทุจริตคอร์รัปชัน (Anti-Corruption Progress Indicators) ที่จัดทำโดยสถาบันที่เกี่ยวข้อง ซึ่งมีการเปิดเผยโดยสำนักงานคณะกรรมการกำกับหลักทรัพย์และตลาดหลักทรัพย์นี้ เป็นการสำรวจและประเมินโดยสมาคมหรือสถาบันที่เกี่ยวข้องจากข้อมูลที่ได้รับจากบริษัทจดทะเบียนตามที่บริษัทจดทะเบียนได้ระบุใน (ก) แบบแสดงข้อมูลตามหลักเกณฑ์ Corporate Governance Report of Thai Listed Companies (CGR) ประจำปี และ (ข) แบบแสดงข้อมูลเพื่อการประเมิน Anti-Corruption ซึ่งได้อ้างอิงข้อมูลจากแบบแสดงรายการข้อมูลประจำปี (แบบ 56-1) รายงานประจำปี (แบบ 56-2) หรือในเอกสารหรือรายงานอื่นที่เกี่ยวข้องของบริษัทจดทะเบียนนั้น แล้วแต่กรณี โดยเป็นการสำรวจและประเมินจากข้อมูลของบริษัทจดทะเบียนที่มีการเปิดเผยต่อสาธารณะ และเป็นข้อมูลที่ผู้ลงทุนทั่วไปสามารถเข้าถึงได้ และเป็นการดำเนินการตามนโยบายของสำนักงานคณะกรรมการกำกับหลักทรัพย์และตลาดหลักทรัพย์

ทั้งนี้ ผลการสำรวจหรือผลการประเมินดังกล่าวเป็นการนำเสนอในมุมมองของ IOD หรือสถาบันที่เกี่ยวข้องซึ่งเป็นบุคคลภายนอก โดยมีได้เป็นการประเมินการปฏิบัติของบริษัทจดทะเบียนในตลาดหลักทรัพย์แห่งประเทศไทย และมีได้ใช้ข้อมูลภายในเพื่อการประเมินแต่อย่างใด

เนื่องจากผลสำรวจหรือผลการประเมินดังกล่าวเป็นเพียงผลสำรวจหรือผลการประเมิน ณ วันที่ปรากฏในผลสำรวจหรือผลการประเมินเท่านั้น ดังนั้น ผลสำรวจหรือผลการประเมินจึงอาจเปลี่ยนแปลงได้ภายหลังวันดังกล่าว หรือเมื่อข้อมูลที่เกี่ยวข้องมีการเปลี่ยนแปลง ทั้งนี้ บริษัทหลักทรัพย์ [ม] มิได้ยืนยัน ตรวจสอบ หรือรับรองความถูกต้องครบถ้วนของผลสำรวจหรือผลการประเมินดังกล่าวแต่อย่างใด"

CG SCORE: การจัดอันดับบริษัทกษา



AAV	AUCT	BRR	CPF	EPG	HANA	KKP	METCO	NYT	PR9	S	SE-ED	SST	THANI	TQM	U
ADVANC	AWC	BTS	CPI	ETC	HARN	KSL	MFEC	OISHI	PREB	S&J	SELIC	STA	THCOM	TRC	UAC
AF	AYUD	BTW	CPN	FPI	HMPRO	KTB	MINT	OR	PRG	SAAM	SENA	STEC	THG	TRU	UBIS
AH	BAFS	BWG	CRC	FPT	ICC	KTC	MANO	ORI	PRM	SABINA	SENAJ	STI	THIP	TRUE	UV
AIRA	BANPU	CENTEL	CSS	FSMART	ICHI	LALIN	MOONG	OSP	PROUD	SAMART	SHR	SUN	THRE	TSC	VGI
AKP	BAY	CFRESH	DDD	GBX	III	LANNA	MSC	OTO	PSH	SAMTEL	SIRI	SUSCO	THREL	TSR	VIH
AKR	BBL	CHEWA	DELTA	GC	ILINK	LH	MST	PAP	PSL	SAT	SIS	SUTHA	TIPI	TST	WACOAL
ALT	BCP	CHO	DEMCO	GCAP	ILM	LHFG	MTC	PCSGH	PTG	SC	SITHAI	SVI	TIPCO	TSTH	WAVE
AMA	BCPG	CIMBT	DRT	GFPT	INTUCH	LIT	MVP	PDG	PTT	SCB	SMK	SYMC	TISCO	TTA	WHA
AMATA	BDMS	CK	DTAC	GGC	IP	LPN	NCL	PDJ	PTTEP	SCC	SMPC	SYNTEC	TK	TTB	WHAUP
AMATAV	BEM	CKP	DUSIT	GLAND	IRPC	MACO	NEP	PG	PTTGC	SCCC	SNC	TACC	TKT	TTCL	WICE
ANAN	BGC	CM	EA	GLOBAL	ITEL	MAJOR	NER	PHOL	PYLON	SCG	SONIC	TASCO	TMT	TTW	WINNER
AOT	BGRIM	CNT	EASTW	GPI	IVL	MAKRO	NKI	PLANB	Q-CON	SCGP	SPALI	TCAP	TNDT	TU	ZEN
AP	BIZ	COM7	ECF	GPSC	JWD	MALEE	NOBLE	PLANET	QH	SCM	SPI	TEAMG	TNITY	TVDH	
ARIP	BKI	COMAN	ECL	GRAMMY	K	MBK	NSI	PLAT	QTC	SDC	SPRC	TFMAMA	TOA	TVI	
ARROW	BOL	COTTO	EE	GULF	KBANK	MC	NVD	PORT	RATCH	SEAFCO	SPVI	TGH	TOP	TVO	
ASP	BPP	CPALL	EGCO	GUNKUL	KCE	MCOT	NWR	PPS	RS	SEAOIL	SSSC	THANA	TPBI	TWPC	



2S	APCS	BEYOND	CMC	ESSO	HTC	JMART	LHK	NBC	PMTA	RT	SGF	SRICHA	TIGER	TRT	WP
7UP	APURE	BFIT	COLOR	ESTAR	HYDRO	JMT	LOXLEY	NCAP	PPP	RWI	SIAM	SSC	TITLE	TSE	XO
ABICO	AQUA	BJC	CPL	ETE	ICN	KBS	LRH	NCH	PPPM	S11	SINGER	SSF	TKN	TVT	XPG
ABM	ASAP	BJCHI	CPW	FE	IFS	KCAR	LST	NETBAY	PRIME	SA	SKE	STANLY	TKS	TWP	YUASA
ACE	ASEFA	BLA	CRD	FLOYD	IMH	KEX	M	NEX	PRIN	SAK	SKN	STGT	TM	UEC	
ACG	ASIA	BR	CSC	FN	IND	KGI	MATCH	NINE	PRINC	SALEE	SKR	STOWER	TMC	UMI	
ADB	ASIAN	BROOK	CSP	FNS	INET	KIAT	MBAX	NRF	PSG	SAMCO	SKY	STPI	TMD	UOBKH	
AEONTS	ASIMAR	CBG	CWT	FORTH	INSET	KISS	MEGA	NTV	PSTC	SANKO	SLP	SUC	TMI	UP	
AGE	ASK	CEN	DCC	FSS	INSURE	KOOL	META	OCC	PT	SAPPE	SMIT	SWC	TMLL	UPF	
AHC	ASN	CGH	DCON	FTE	IRC	KTIS	MFC	OGC	PTECH	SAWAD	SMT	SYNEX	TNL	UPOIC	
AIT	ATP30	CHARAN	DHOUSE	FVC	IRCP	KUMWEL	MGT	PATO	QLT	SCI	SNP	TAE	TNP	UTP	
ALL	B	CHAYO	DOD	GEL	IT	KUN	MICRO	PB	RBF	SCN	SO	TAKUNI	TOG	VCOM	
ALLA	BA	CHG	DOHOME	GENCO	ITD	KWC	MILL	PICO	RCL	SCP	SORKON	TCC	TPA	VL	
ALUCON	BAM	CHOTI	DV8	GJS	J	KWM	MITSIB	PIMO	RICHY	SE	SPA	TCMC	TPAC	VPO	
AMANAH	BC	CHOW	EASON	GYT	JAS	L&E	MK	PJW	RML	SFLEX	SPC	TEAM	TPCS	VRANDA	
AMARIN	BCH	CI	EFORL	HEMP	JCK	LDC	MODERN	PL	ROUNA	SFP	SPCG	TFG	TPS	WGE	
APCO	BEC	CIG	ERW	HPT	JCKH	LEO	MTI	PM	RPC	SFT	SR	TFI	TRITN	WIK	



A	AS	BROCK	CMAN	EP	HUMAN	KASET	M-CHAI	NNCL	PRAKIT	SGP	SQ	TNH	TTI	WIN	
AI	AU	BSBM	CMO	F&D	IHL	KCM	MCS	NOVA	PRAPAT	SICT	SSP	TNR	TYCN	WORK	
AIE	B52	BSM	CMR	FMT	IIG	KK	NDX	PRECHA	SIMAT	STAR	STARK	TOPP	UKEM	WPH	
AJ	BEAUTY	BTNC	CPT	GIFT	INGRS	KKC	MJD	NUSA	PTL	SISB	STC	TPCH	UMS	YGG	
ALPHAX	BGT	BYD	CRANE	GLOCON	INOX	KWI	MORE	PAF	RJH	SK	SUPER	THPFL	UNIQU	ZIGA	
AMC	BH	CAZ	CSR	GREEN	JAK	KYE	MUD	PF	RP	SMART	SVOA	TPIP	UPA		
APP	BIG	CCP	D	GSC	JR	LEE	NC	PK	RPH	SOLAR	TC	TPLAS	UREKA		
AO	BLAND	CGD	EKH	GTB	JTS	LPH	NDR	PLE	RSP	SPACK	TCCC	TPOLY	VIBHA		
ARIN	BM	CITY	EMC	HTECH	JUBILE	MATI	NFC	PPM	SABUY	SPG	THMUI	TQR	W		

Anti-corruption Progress Indicator

ได้รับการรับรอง

2S	AYUD	BSBM	CPN	FPI	HENG	KBS	MATCH	NOBLE	PM	QH	SE-ED	SSF	THANI	TPCS	UOBKH
7UP	B	BTS	CRC	FPT	HMPRO	KCAR	MBAX	NOK	PPP	QLT	SELIC	SSP	THCOM	TPP	UPF
ADVANC	BAFS	BWG	CSC	FSMART	HTC	KCE	MBK	NSI	PPPM	QTC	SENA	SSSC	THIP	TRU	UV
AF	BAM	CEN	DCC	FSS	ICC	KGI	MC	NWR	PPS	RATCH	SGP	SST	THRE	TRUE	VGI
AI	BANPU	CENTEL	DELTA	FTE	ICHI	KKP	MCOT	OCC	PR9	RML	SINGER	STA	THREL	TSC	VIH
AIE	BAY	CFRESH	DEMCO	GBX	IFS	KSL	META	OGC	PREB	RWI	SIRI	STGT	TIDLOR	TSTE	WACOAL
AIRA	BBL	CGH	DIMET	GC	III	KTB	MFC	ORI	PRG	S&J	SITHAI	STOWER	TIPCO	TSTH	WHA
AJ	BCH	CHEWA	DRT	GCAP	ILINK	KTC	MFEC	PAP	PRINC	SAAM	SKR	SUSCO	TISCO	TTA	WHAUP
AKP	BCP	CHOTI	DTAC	GEL	INET	KWI	MILL	PATO	PRM	SABINA	SMIT	SVI	TKS	TTB	WICE
AMA	BCPG	CHOW	DUSIT	GFPT	INSURE	L&E	MINT	PB	PROS	SAPPE	SMK	SYMC	TKT	TTCL	WIK
AMANAH	BE8	CIG	EA	GGC	INTUCH	LANNA	MONO	PCSGH	PSH	SAT	SMPC	SYNTEC	TMILL	TU	XO
AMATA	BEC	CIMBT	EASTW	GJS	IRC	LH	MOONG	PDG	PSL	SC	SNC	TAE	TMT	TVDH	YUASA
AMATAV	BEYOND	CM	EGCO	GPI	IRPC	LHFG	MSC	PDJ	PSTC	SCB	SNP	TAKUNI	TNITY	TVI	ZEN
AP	BGC	CMC	EP	GPSC	ITEL	LHK	MST	PG	PT	SCC	SORKON	TASCO	TNL	TVO	ZIGA
APCS	BGRIM	COM7	EPG	GSTEEL	IVL	MTC	PHOL	PTG	SCCC	SPACK	TCAP	TNP	TWPC		
AS	BKI	COTTO	ERW	GULF	JKN	LRH	MTI	PK	PTT	SCG	SPALI	TCMC	TNR	U	
ASIAN	BLA	CPALL	ESTAR	GUNKUL	JR	M	NBC	PL	PTTEP	SCGP	SPC	TFG	TOG	UBE	
ASK	BPP	CPF	ETE	HANA	K	MAJOR	NEP	PLANB	PTTGC	SCM	SPI	TFI	TOP	UBIS	
ASP	BROOK	CPI	FE	HARN	KASET	MAKRO	NINE	PLANET	PYLON	SCN	SPRC	TFMAMA	TOPP	UEC	
AWC	BRR	CPL	FNS	HEMP	KBANK	MALEE	NKI	PLAT	Q-CON	SEAOIL	SRICHA	TGH	TPA	UKEM	

ประกาศเจตนา

AH	B52	CPW	ECF	FLOYD	J	KEX	NCAP	OR	SAK	SUPER	TMI	VARO			
ALT	CH	DDD	EKH	GLOBAL	JMART	KUMWEL	NOVA	PIMO	SIS	SVT	TQM	VIBHA			
APCO	CI	DHOUSE	ETC	ILM	JMT	LDC	NRF	PLE	SSS	TKN	TRT	W			
ASW	CPR	DOHOME	EVER	INOX	JTS	MEGA	NUSA	RS	STECH	TMD	TSI	WIN			