

30 พฤศจิกายน 2565

SET50 FUTURES:

ประเด็นบวกจากสถานการณ์ COVID-19 จีนถูกหักล้างจากความกังวลต่อ Recession ในสหรัฐฯและการเก็บภาษีขายหุ้นในบ้านเรา ทำให้ SET50 แกว่งพักตัว แนะนำ Trading S50Z22 980-992 จุด

SET50 OPTION:

แนะนำรอ Long S50Z22C975 ที่ 12 จุด (SET50=980) เป้าทำกำไร 22 จุด (SET50=990) และ Cut Loss 3 จุด คาด SET50 พักตัวแต่ Downside จำกัด

SINGLE STOCK FUTURES:

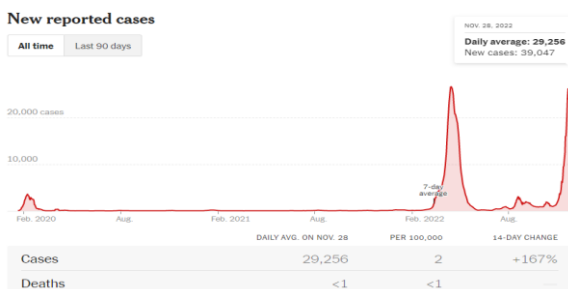
สถานะ Long COM7Z22X ทุน 31.75 บาท ปัจจุบันขาดทุน 7.7% เป้าทำกำไร 33.75 บาท และ Cut Loss 0.75 บาทจากทุน

แนะนำถือ Long KTBZ22 ทุน 17.61 บาท เป้าทำกำไร 18.00 บาท และ Cut Loss 0.20 บาท ได้ Sentiment บวกจากการประชุม กนง.ที่คาดปรับขึ้นดอกเบี้ย 0.25%

GOLD FUTURES:

เพื่อรอถ้อยแถลงของประธานเฟดวันนี้ จึงแนะนำ Trading GFZ22 ที่ 29130-29630 บาท (\$1730-1760) และ Cut loss 100 บาทจากทุน

จำนวนผู้ติดเชื้อ COVID-19 ในจีน



ที่มา : Reuters

SET50 Index Futures / Option	P.3
Single Stock Futures	P.6
Gold Futures	P.8

*ภายใต้สภาวะที่ตลาดเผชิญกับความผันผวนสูง ทำให้การปรับกลยุทธ์ใน Derivative Talk ต้องดำเนินการได้อย่างรวดเร็วขึ้น ฝ่ายวิจัย จึงเพิ่มช่องทางติดตามคำแนะนำกลยุทธ์การซื้อขายระหว่างวันทำการผ่าน 2 ช่องทาง เพื่อให้นักลงทุนสามารถปรับเปลี่ยนกลยุทธ์ ได้มีประสิทธิภาพมากยิ่งขึ้น คือ

* แอปพลิเคชัน “ASP Smart”



* Telegram “Asia plus group”

Follow now



Asia Plus Group

RESEARCH DIVISION

บริษัทหลักทรัพย์ เอเชีย พลัส

เกิดศักดิ์ ทวีธีระ-สสส

นักวิเคราะห์ปัจจัยพื้นฐานด้านตลาดทุน และทางเทคนิค
เลขทะเบียนนักวิเคราะห์: 004132

ประสิทธิ์ รัตนกิจกมล, CISA, CFA

นักวิเคราะห์ปัจจัยพื้นฐานด้านตลาดทุน และด้านเทคนิค
เลขทะเบียนนักวิเคราะห์: 025917

นวลพรรณ น้อยรัชชกร

นักวิเคราะห์ปัจจัยพื้นฐานด้านตลาดทุน และด้านเทคนิค
เลขทะเบียนนักวิเคราะห์: 019994

ชาญชัย พันการนาถิก

นักวิเคราะห์ปัจจัยพื้นฐานด้านตลาดทุน และทางเทคนิค
เลขทะเบียนนักวิเคราะห์: 064045

ธนัฐธ เกิดเนตร

ผู้ช่วยนักวิเคราะห์



สถานะของนักลงทุน

	All Futures Long(Short) Position : Contract			Accumulated Long(Short)		
	Long	Short	Net	2 Days	1 Weeks	1 Months
Institution	134,154	172,985	-38,831	-78,754	-61,106	-330,274
Foreign	126,866	129,038	-2,172	17,967	-24,883	-95,140
Retail	288,000	246,997	41,003	60,787	85,989	425,414

	SET50 Futures Long(Short) Position : Contract			Accumulated Long(Short)		
	Long	Short	Net	2 Days	1 Weeks	1 Months
Institution	44,190	45,249	-1,059	-3,039	-8,251	-8,513
Foreign	95,160	80,116	15,044	31,994	20,229	35,120
Retail	105,230	119,215	-13,985	-28,955	-11,978	-26,607

	Single Stock Futures Long(Short) Position : Contract			Accumulated Long(Short)		
	Long	Short	Net	2 Days	1 Weeks	1 Months
Institution	70,996	103,708	-32,712	-63,825	-56,227	-242,144
Foreign	12,234	25,873	-13,639	-11,932	-38,194	-151,408
Retail	121,962	75,611	46,351	75,757	94,421	393,552

	Metal Futures Long(Short) Position : Contract			Accumulated Long(Short)		
	Long	Short	Net	2 Days	1 Weeks	1 Months
Institution	4,244	4,375	-131	461	2,348	2,910
Foreign	18,781	22,354	-3,573	-2,006	-7,083	18,003
Retail	22,844	19,140	3,704	1,545	4,735	-20,913

	Call Option Long(Short) Position : Contract			Accumulated Long(Short)		
	Long	Short	Net	2 Days	1 Weeks	1 Months
Institution	101	113	-12	-41	171	251
Foreign	415	265	150	69	35	803
Retail	2,305	2,443	-138	-28	-206	-1,054

	Put Option Long(Short) Position : Contract			Accumulated Long(Short)		
	Long	Short	Net	2 Days	1 Weeks	1 Months
Institution	394	441	-47	-72	41	2,111
Foreign	220	371	-151	-155	137	-139
Retail	4,458	4,260	198	227	-178	-2,801



SET50 OVERVIEW

สถานการณ์ COVID-19 ในจีนผ่อนคลายลงจากจำนวนผู้ติดเชื้อเริ่มมีสัญญาณลดลงรวมถึงการส่งสัญญาณจากทางการที่จะเร่งการฉีดวัคซีนและผ่อนคลายมาตรการที่เข้มงวดที่เกินแต่อย่างไรก็ตามยังมีประเด็นลบที่ลดทอนจากการรายงานดัชนีความเชื่อมั่นผู้บริโภคสหรัฐฯเดือน พ.ย. ที่ทำจุดต่ำสุดในรอบ 4 เดือน ส่งผลให้ความกังวล Recession กลับมาประกอบกับประเด็นในประเทศที่วุ่นวาย วม. มีมติเห็นชอบต่อการเก็บภาษีขายหุ้น (Financial Transaction Tax) ซึ่งในช่วง 1 เม.ย.66 จนถึงสิ้นปี 2566 จัดเก็บในอัตรา 0.055% หลังจากนั้นจะจัดเก็บในอัตรา 0.11% ซึ่งในลำดับถัดไปส่งให้กฤษฎีกาพิจารณา ก่อนบังคับใช้ ประเมินผลกระทบที่ตามมาจะส่งผลให้ Transaction Cost สูงขึ้น ทำให้แรงจูงใจในการเก็งกำไรจะลดลงโดยเฉพาะหุ้นขนาดกลาง-เล็กที่ Valuation แพง ขณะที่สภาพรวมตลาดจะทำให้มูลค่าการซื้อขายลดลงซึ่งเป็นปัจจัยที่อาจจำกัดแรงขับเคลื่อนดัชนีในระยะถัดไป ส่วนประเด็นอื่นๆวันนี้ติดตามการประชุม กนง. คาดปรับขึ้นดอกเบี้ยอีก 0.25% มาที่ 1.25% และถ้อยแถลงของประธาน FED ต่อมุมมองเงินเฟ้อและเศรษฐกิจสหรัฐฯ สภาพแวดล้อมที่มีทั้งบวกและลบข้างต้นทำให้ SET50 Index วันนี้แกว่งผันผวนตามกรอบ 980- 992 จุด

SET50 INDEX FUTURES

Direction Trading: ประเด็นบวกจากสถานการณ์ COVID-19 จีนถูกหักล้างจากความกังวลต่อ Recession ในสหรัฐฯและการเก็บภาษีขายหุ้นในบ้านเรา ทำให้ SET50 แกว่งพักตัว แนะนำ Trading S50Z22 980-992 จุด

Spread Trading: คาดการณ์ Spread ระหว่าง S50H23 ลบด้วย S50Z22 ณ วันที่ 29 ธ.ค. 2565 จะเท่ากับ -6.50 จุด ปัจจุบันอยู่ที่ -5.70 ยังไม่กว้างมากพอให้เปิดสถานะใดๆ

SET50 Option: แนะนำรอ Long S50Z22C975 ที่ 12 จุด (SET50=980) เป้าทำกำไร 22 จุด (SET50=990) และ Cut Loss 3 จุด คาด SET50 พักตัวแต่ Downside จำกัด

S50Z22 (30 MIN CHART)



ที่มา: สายงานวิจัย บล. เอเชีย พลัส

	แนวรับ	แนวต้าน
SET50	980	992
S50Z22	980	992

* ภายใต้สภาวะที่ตลาดเผชิญกับความผันผวนสูง ฝ่ายวิจัยจึงเพิ่มช่องทางติดตามคำแนะนำกลยุทธ์การซื้อขายระหว่างวันผ่าน 2 ช่องทาง คือ

* แอปพลิเคชัน “ASP Smart” 

* Telegram “Asia plus group”

Follow now



Asia Plus Group

TECHNICAL COMMENT

S50Z22 ยังอยู่ในช่วงพักตัวมองกรอบการเคลื่อนไหวที่ 980-992 จุด



	Last	1Yr Hist. Volatility	2Week Hist. Volatility
SET50 Index	986.92	11.71759	7.314951

Call Option

	Premium	Chg	Break Even	Intrinsic Value	Time Value	All-in-Premium	Theory Price	Volume	Open Interest	Implied Volatility	Delta	Effective Gearing	Time Decay
S50Z22C1025	1.10	0.20	> 1026.1	0.00	1.10	3.97%	0.80	745	14738	9.55	0.09	79.75	0.0
S50Z22C1000	6.90	2.30	> 1006.9	0.00	6.90	2.02%	5.00	1065	10318	10.69	0.35	49.51	0.0
S50Z22C975	19.80	4.90	> 994.8	11.92	7.88	0.80%	17.36	575	6633	11.23	0.66	32.86	0.0
S50Z22C950	39.00	5.50	> 989	36.92	2.08	0.21%	38.12	40	3867	10.86	0.90	22.66	0.0
S50Z22C925	63.90	7.90	> 988.9	61.92	1.98	0.20%	62.45	16	1235	15.88	0.93	14.32	0.0

Put Option

	Premium	Chg	Break Even	Intrinsic Value	Time Value	All-in-Premium	Theory Price	Volume	Open Interest	Implied Volatility	Delta	Effective Gearing	Time Decay
S50Z22P1025	37.50	-8.50	< 987.5	38.08	#N/A N/A	0.06%	38.28	156	527	5.16	-0.99	-26.15	0.0
S50Z22P1000	19.80	-5.20	< 980.2	13.08	6.72	-0.68%	17.50	988	7285	11.07	-0.65	-32.30	0.0
S50Z22P975	7.70	-2.60	< 967.3	0.00	7.70	-1.99%	4.90	1313	12224	11.59	-0.34	-44.16	0.0
S50Z22P950	2.80	-1.00	< 947.2	0.00	2.80	-4.02%	0.68	1065	12769	13.02	-0.15	-51.28	0.0
S50Z22P925	0.90	-0.30	< 924.1	0.00	0.90	-6.37%	0.04	398	13030	14.23	-0.05	-57.33	-0.1

ที่มา: สายงานวิจัย บล. เอเชีย พลัส

ภาพรวมการซื้อขาย SET50 INDEX

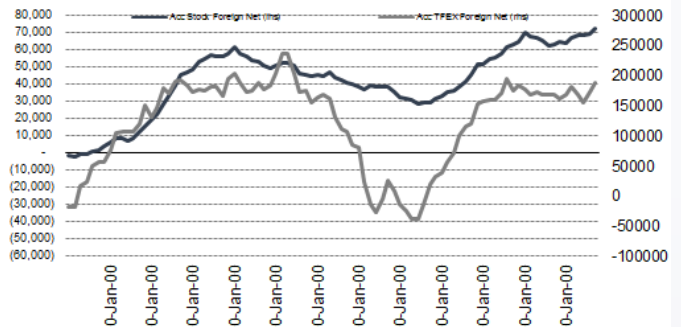
UNDERLYING	Close	Chg	%Chg	สนบการซื้อขาย
SET50	986.92	7.39	0.75%	23/11/22

Symbol	Settle	Chg	%Chg	Vol.	OI	OI Chg
S50V22	974.87	0.0	0.0%	24	145	0
S50X22	985.61	4.7	0.5%	12	48	0
S50Z22	987.10	7.6	0.8%	206,299	438,200	16,736
S50H23	981.50	7.3	0.7%	29,971	65,381	1,305
S50M23	978.20	7.0	0.7%	5,814	19,679	-951
S50U23	972.30	7.4	0.8%	2,445	10,727	0

SET50 Futures Long(Short) : สัญญา	สะสม Long(Short)					
	Long	Short	Net	2 วัน	2 สัปดาห์	1 เดือน
สดมัน	44,190	45,249	-1,059	-3,039	-10,778	-8,513
ค่างชาติ	95,160	80,116	15,044	31,994	15,449	35,120
รายย่อย	105,230	119,215	-13,985	-28,955	-4,671	-26,607

ที่มา: สายงานวิจัย บล. เอเชีย พลัส

ความสัมพันธ์สถานะของนักลงทุนต่างประเทศ ในตราสารทุน และ SET50 FUTURES



ที่มา: สายงานวิจัย บล. เอเชีย พลัส

คาดการณ์ SPREAD ณ สิ้นเดือนจาก ASPS MODEL

	เป้าหมาย Spread ซีรียโกล - ซีรียโกล					
	S50J21	S50K21	S50M21	S50N21	S50Q21	S50U21
	ณ 29 เม.ย.64	ณ 28 พ.ค.64	ณ 29 มิ.ย.64	ณ 29 ก.ค.64	ณ 30 ส.ค.64	ณ 29 ก.ย.64
S50J21						
S50K21	-1.68					
S50M21	-1.28	0.40				
S50N21	-1.16	0.53	0.13			
S50Q21	-5.13	-3.62	-4.02	-4.15		
S50U21	-5.81	-4.13	-4.53	-4.66	-0.51	

*สมมติฐานอัตราดอกเบี้ยนโยบายระหว่าง มิ.ย. - ก.ย. 64 เท่ากับ 0.5%

ที่มา: สายงานวิจัย บล. เอเชีย พลัส

SET50 ที่ระดับค่า PER ต่างๆ

SET 50 Sensitivity	ม.ค. 65E	มี.ค. 65E	เม.ย. 65E	พ.ค. 65E	มิ.ย. 65E	ก.ย. 65E	ธ.ค. 65E
(ค่า)							
PER 20	933	952	961	971	980	1,008	1,036
PER 20.5	957	976	985	995	1,005	1,033	1,062
PER 21	980	1,000	1,009	1,019	1,029	1,058	1,088
PER 21.5	1,003	1,023	1,033	1,043	1,054	1,084	1,114
PER 22	1,027	1,047	1,057	1,068	1,078	1,109	1,140
PER 22.5	1,050	1,071	1,082	1,092	1,103	1,134	1,166
PER 23	1,073	1,095	1,106	1,116	1,127	1,159	1,191
PER 23.5	1,097	1,119	1,130	1,141	1,152	1,184	1,217

ที่มา: สายงานวิจัย บล. เอเชีย พลัส



SINGLE STOCK FUTURES

Long COM7Z22X

แนวโน้มกำไรของ COM7 ใน 4Q65 ดูสดใส คาดจะอยู่ระดับสูง จากปัจจัยบวก สนับสนุน ผลประกอบการในช่วง 4Q65 คือ การเปิดตัวไอโฟน 14 ตั้งแต่ช่วงกลาง ก.ย. 2565 ซึ่งถือว่าเร็วกว่าปกติที่จะมีการเปิดตัวในไตรมาส 4 ของทุกปี และได้ผลบวกจากฤดูกาล ที่ผู้คนมักจับจ่ายสินค้าต่าง ๆ มากขึ้นในช่วงปลายปี Fair Value ปี 66 เท่ากับ 47.50 บาท ส่วนระยะสั้นได้ Sentiment บวกจากมาตรการกระตุ้นภาครัฐฯ

ภาพทางเทคนิค ฟอรัมฐานทำจังหวะ Higher Low สนับสนุนด้วยเส้น EMA 10 วัน ล่าสุดอยู่ในจังหวะขึ้นทดสอบโซน EMA 200 วัน ที่ 33.75 บาท โดยมีแนวรับที่ 31.75 บาท

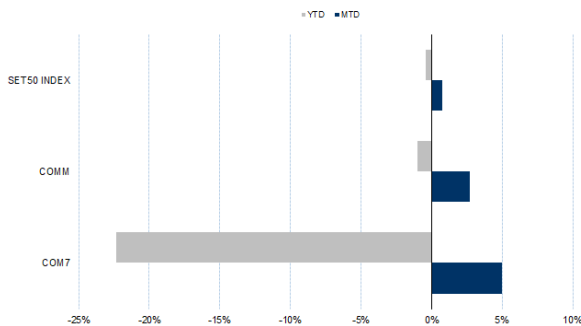
กลยุทธ์การลงทุน

สถานะ Long COM7Z22X ทุน 31.75 บาท ปัจจุบันขาดทุน 7.7% เป้าทำกำไร 33.75 บาท และ Cut Loss 0.75 บาทจากทุน

Future							Underlying			
Future	Settle Price	Basis	Vol	OI	OI Change	Leverage	Upside	PER 65F	PBV 65F	EPS GROWTH 65F
COM7Z22X	31.31	-0.22	7	519	0	5.02	52.31%	31.41	13.70	-

ที่มา: สายงานวิจัย บล. เอเชีย พลัส

HISTORICAL PRICE



ที่มา: สายงานวิจัย บล. เอเชีย พลัส

TECHNICAL CHART



ที่มา: สายงานวิจัย บล. เอเชีย พลัส



Long KTBZ22

คุณภาพสินทรัพย์อยู่ในเกณฑ์ดีเมื่อเทียบกับ ธ.พ. ไทยอื่น กอปรกับความสามารถในการทำกำไรที่พัฒนาการดีขึ้น หนุนกำไรช่วง 9M65 สูงเกิน Pre-COVID นอกจากนี้ ROE ยืนเหนือ 9% ติดต่อกัน 3 ไตรมาส (3Q65 ที่ 9.4% VS KBANK ที่ 8.6% และ SCB ที่ 9.1%) PBV 0.6 เท่า ต่ำกว่าค่าเฉลี่ยตั้งแต่ปี 2551 ราว 1 SD และค่าเฉลี่ยกลุ่มฯ ที่ 0.67 เท่า ระยะสั้นได้ Sentiment บวกจากการประชุม กนง. ที่เชื่อว่าจะปรับขึ้นดอกเบี้ยฯ 0.25%

ภาพทางเทคนิค แนวโน้มขาขึ้น กรอบ Uptrend Channel โดยล่าสุดมีสัญญาณบวกทางเทคนิคกลับขึ้นมายืนเหนือ EMA 10 วัน พร้อมแท่งเทียนเขียวยาว เป้าหมายที่ 18.00 บาท

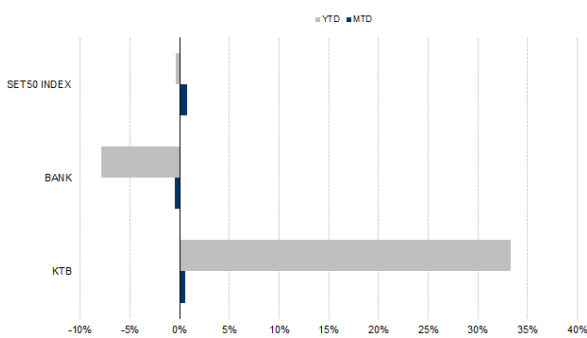
กลยุทธ์การลงทุน

แนะนำถือ Long KTBZ22 ทุน 17.61 บาท เป้าทำกำไร 18.00 บาท และ Cut Loss 0.20 บาทจากทุน

Future							Underlying			
Future	Settle Price	Basis	Vol	OI	OI Change	Leverage	Upside	PER 65F	PBV 65F	EPS GROWTH 65F
KTBZ22	17.65	0.04	616	19566	400	18.53	15.30%	8.05	0.50	8.62%

ที่มา: สายงานวิจัย บล. เอเชีย พลัส

HISTORICAL PRICE



ที่มา: สายงานวิจัย บล. เอเชีย พลัส

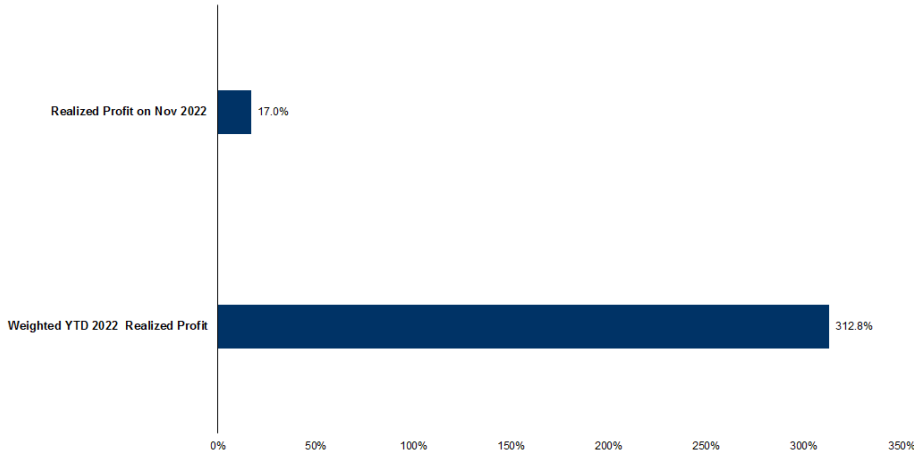
TECHNICAL CHART



ที่มา: สายงานวิจัย บล. เอเชีย พลัส



TRACKING PERFORMANCE



หมายเหตุ การคำนวณผลตอบแทนจะใช้ราคาเปิดในวันแนะนำเป็นต้นทุน เทียบกับราคาปิดล่าสุด เป็นผลตอบแทนสะสมจนกว่าจะถึงวันที่ฝ่ายวิจัยแนะนำนำไปปิดสถานะทำกำไร/ตัดขาดทุน

ที่มา: สายงานวิจัย บล. เอเชีย พลัส

TOP 20 MOST ACTIVE VOLUME

	Future	Settle Price	Basis	Vol	OI	OI Change	Leverage	Resistance	Support
1	SIRIZ22	1.15	0.01	9937	102221	-1	10	1.52	1.39
2	TRUEZ22	4.93	-0.03	9026	8183	8490	13	4.79	4.46
3	BLANDZ22	1.00	0.00	6150	180750	0	9	1.04	1.02
4	WHAZ22	3.50	0.00	3114	26513	-995	8	3.92	3.80
5	BCPGZ22	9.69	0.14	2519	9919	2	4	10.08	9.77
6	GUNKULZ22	5.25	0.00	1822	48101	516	20	5.35	5.21
7	CHGZ22	3.55	-0.07	1505	2508	0	14	3.54	3.40
8	CPALLZ22	57.00	0.75	1449	1120	1	13	63.80	61.88
9	TTCLZ22	4.83	0.01	1000	538	0	7	4.55	4.33
10	PTTEPZ22	164.60	-1.40	946	1271	19	16	187.95	182.45
11	HMPROZ22	13.40	0.00	930	1663	0	8	14.58	14.26
12	KTBZ22	16.94	0.04	616	19566	400	19	17.91	17.64
13	ITDZ22	1.90	0.01	532	12256	0	12	1.89	1.85
14	LHZ22	8.72	-0.13	511	3157	0	12	9.50	9.33
15	BEMZ22	9.39	0.09	503	9044	0	13	9.39	9.22
16	BTSZ22	8.60	-0.05	502	5694	22	8	8.23	8.01
17	THANIZ22	4.25	-0.03	501	16505	0	4	4.21	4.01
18	KCEZ22	49.10	-0.15	501	1255	-148	9	50.44	47.16
19	KBANKZ22	149.90	0.40	501	2387	80	12	145.80	141.29
20	BCPZ22	30.76	-0.24	500	431	140	12	32.04	30.44

ที่มา: สายงานวิจัย บล. เอเชีย พลัส



GOLD FUTURES

ราคาทองคำตลาดสหรัฐเมื่อคืน เพิ่มขึ้น 9.5 เหรียญฯ ปิดที่ 1,750 เหรียญฯ โดยได้แรงหนุนจากคาดการณ์ว่าธนาคารกลางสหรัฐ (เฟด) จะชะลอการปรับขึ้นดอกเบี้ย ภายใต้คาดการณ์เฟดจะขึ้นเพียง 0.5% ในการประชุมวันที่ 13-14 ธ.ค. นี้ หลังจากที่ปรับขึ้นดอกเบี้ย 0.75% ในการประชุม 4 ครั้งติดต่อกันก่อนหน้านี้ อย่างไรก็ตามคงต้องรอฟังถ้อยแถลงของประธานเฟดในวันนี้ เพื่อหาสัญญาณบ่งชี้ถึงทิศทางดอกเบี้ยที่ชัดเจนขึ้น รวมถึงการรายงานข้อมูลเศรษฐกิจสหรัฐ สำหรับวันนี้จะเปิดเผยการจ้างงานภาคเอกชน และ GDP 3Q65 ตามด้วยการจ้างงานนอกภาคเกษตรในวันศุกร์ ซึ่งข้อมูลทั้งหมดจะมีผลต่อทิศทางตลาดเงินและทองคำในระยะถัดไป

กลยุทธ์การลงทุน

ราคาทองคำ GFZ22 เมื่อคืน ลดลง 220 บาท (สวนทางราคาตลาดโลกจากผลของค่าเงินบาทแข็งค่า) ปิดที่ 29,490 บาท (1,751 เหรียญฯ) สูงกว่าราคาทองคำตลาด Spot ล่าสุดที่ 1,749 เหรียญฯ คาดราคา GFZ22 วันนี้ จะอยู่ในกรอบ 29,350-29,800 บาท ทิศทางราคาทองคำยังแกว่งตัวในกรอบที่ประเมินไว้ 1,730-1,760 เหรียญฯ ทำให้ฝ่ายวิจัยคงแนะนำ Trading GFZ22 บริเวณ 29,130-29,630 บาท และกำหนดจุด cut loss 100 บาทจากทุน เพื่อป้องกันความเสี่ยงหากราคาทองคำเคลื่อนไหวผิดจากคาด

เทคนิควิเคราะห์ GOLD SPOT



ที่มา: สายงานวิจัย บล. เอเชีย พลัส

Gold Futures

FUTURES	Last	Chg	%Chg	Vol	OI	OI Chg
GFZ22	29,490	-90	-0.30	91	212	96
GFZ23	29,550	-100	-0.34	29	106	0
GFJ23	29,620	-100	-0.34	8	8	0

Mini Gold Futures

	Last	Chg	%Chg	Vol	OI	OI Chg
GF10Z22	29,460	-80	-0.27	3,202	6,584	635
GF10G23	29,520	-80	-0.27	1,243	3,848	253
GF10J23	29,590	-90	-0.30	258	241	0

ที่มา: สายงานวิจัย บล.เอเชีย พลัส

หมายเหตุ : ราคาปิดของ Gold Futures (Night Session) Settle ณ เวลา 22.00 น. และปริมาณการซื้อขายเกิดขึ้นในช่วงเวลา 19.30-22.30 น.



GOLD TECHNICAL

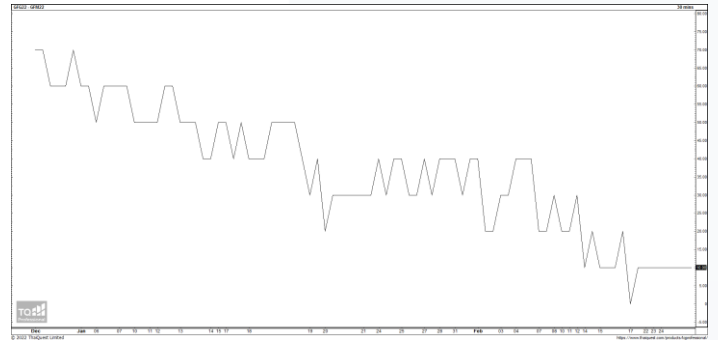
ทิศทางราคาทองคำ จังหวะย่อตัวหลังจากฟื้นตัวแรงทะลุเส้น EMA 200 วัน ประเมินอยู่ในช่วงการแกว่งหาฐานใหม่ มีโอกาสปรับลงทดสอบเส้น EMA 10 วัน ในระยะสั้น แต่จะมีโมเมนตัมบวกเมื่อผ่านโซน \$1760 คาดกรอบการเคลื่อนไหวในระยะนี้ ที่ \$1730-1760

การแปลงราคาทองคำให้เป็นบาท

	FX (บาท/ USD)				
	35.00	35.25	35.50	35.75	36.00
1,600	26,618	26,809	26,999	27,189	27,379
1,630	27,117	27,311	27,505	27,699	27,892
1,660	27,617	27,814	28,011	28,208	28,406
1,690	28,116	28,317	28,517	28,718	28,919
1,720	28,615	28,819	29,024	29,228	29,432
1,750	29,114	29,322	29,530	29,738	29,946
1,780	29,613	29,824	30,036	30,248	30,459
1,810	30,112	30,327	30,542	30,757	30,972
1,840	30,611	30,830	31,048	31,267	31,486

ที่มา: สายงานวิจัย บล. เอเชีย พลัส

SPREAD ระหว่าง GFV22 – GFJ23



ที่มา: สายงานวิจัย บล. เอเชีย พลัส

คำนวณกำไรขาดทุนของ GOLD FUTURES

เบ็ดทองรายย่อย				
(ค่าธรรมเนียม 490.10 บาท/สัญญา/ข้าง)				
ราคาปิด	กำไร	ค่าธรรมเนียม+	กำไร	
future	เปลี่ยนแปลง	(ขาดทุน)	VAT (บาท)	(ขาดทุน)สุทธิ
29,800.00	250.0	12,500	(1,049)	11,451
29,750.00	200.0	10,000	(1,049)	8,951
29,700.00	150.0	7,500	(1,049)	6,451
29,650.00	100.0	5,000	(1,049)	3,951
29,600.00	50.0	2,500	(1,049)	1,451
29,550.00	0.0	-	(1,049)	(1,049)
29,500.00	-50.0	(2,500)	(1,049)	(3,549)
29,450.00	-100.0	(5,000)	(1,049)	(6,049)
29,400.00	-150.0	(7,500)	(1,049)	(8,549)
29,350.00	-200.0	(10,000)	(1,049)	(11,049)
29,300.00	-250.0	(12,500)	(1,049)	(13,549)

ที่มา: สายงานวิจัย บล. เอเชีย พลัส

คำนวณกำไรขาดทุนของ MINI GOLD FUTURES

เบ็ดทองรายย่อย				
(ค่าธรรมเนียม 98.10 บาท/สัญญา/ข้าง)				
ราคาปิด	กำไร	ค่าธรรมเนียม+	กำไร	
future	เปลี่ยนแปลง	(ขาดทุน)	VAT (บาท)	(ขาดทุน)สุทธิ
29,770.00	250.0	2,500	(210)	2,290
29,720.00	200.0	2,000	(210)	1,790
29,670.00	150.0	1,500	(210)	1,290
29,620.00	100.0	1,000	(210)	790
29,570.00	50.0	500	(210)	290
29,520.00	0.0	-	(210)	(210)
29,470.00	-50.0	(500)	(210)	(710)
29,420.00	-100.0	(1,000)	(210)	(1,210)
29,370.00	-150.0	(1,500)	(210)	(1,710)
29,320.00	-200.0	(2,000)	(210)	(2,210)
29,270.00	-250.0	(2,500)	(210)	(2,710)

ที่มา: สายงานวิจัย บล. เอเชีย พลัส