

ความกลัว RECESSION ขึ้นมาแทนดอกเบี้ย

ในช่วงที่ผ่านมาเราได้นำเสนอภาพของ แรงกดดันจากความกลัวเรื่อง เงินเฟ้อสูง และ นำมาซึ่งการปรับขึ้นดอกเบี้ยแรง จะค่อยๆ ลดน้ำหนักลง แต่ความกังวลเรื่อง Recession จะค่อยๆ แทรกตัวเข้ามาแทน ซึ่งข้อมูลที่น่าประหลาดใจออกมาจากผลสำรวจ ความกลัวเรื่อง Recession ของ Bloomberg พบว่า ในกลุ่มประเทศที่มี ฐานเศรษฐกิจขนาดใหญ่ถูกคาดการณ์ว่ามีโอกาสจะเข้าสู่ Recession สูงมาก โดย ประเทศที่มีโอกาสที่จะเกิด Recession ด้วยความน่าจะเป็นเกิน 80% ขึ้นไปได้แก่ รัสเซีย เยอรมนี อังกฤษ อิตาลี EU ขณะที่สหรัฐฯ มีโอกาส 63% แต่อย่างไรก็ตาม ในกลุ่มของประเทศเอเชีย พบว่ามีความเสี่ยงจาก Recession ไม่มาก โดยในส่วนของบ้านเรามีโอกาสเพียง 13% ซึ่งภาพดังกล่าวทำให้เรายังคงยืนยันกำหนด Investment Theme เป็นหุ้น Domestic Consumption

ภายใต้สภาพแวดล้อมทางปัจจัยพื้นฐานเช่นนี้ ยังไม่มีปัจจัยขับเคลื่อนตลาด ทำให้ SET Index น่าจะอยู่ในกรอบแคบช่วง 1625 – 1640 จุด Investment Theme ยังเป็น Domestic Consumption หุ้น Top Pick เลือกร AP, CBG และ GULF

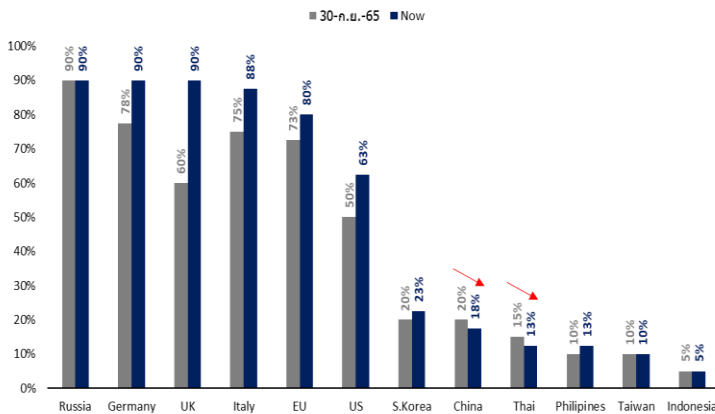
SUPPORT & RESISTANCE

แนวรับ 1,625 จุด
แนวต้าน 1,640 จุด

TOP PICKS

CBG FV@B 114.00
COM7 FV@B 47.50
CRC FV@B 48.00

Bloomberg คาดโอกาสการเกิด Recession ในปี 66



ที่มา: Bloomberg , ฝ่ายวิจัย ASPS

RESEARCH DIVISION

บริษัทหลักทรัพย์ เอเชีย พลัส

เกศศักดิ์ ทวีธีระธรรม

นักวิเคราะห์ปัจจัยพื้นฐานด้านตลาดทุน และทางเทคนิค
เลขทะเบียนนักวิเคราะห์: 004132

ภราดร เตียรณปโรโมทย์

นักวิเคราะห์ปัจจัยพื้นฐานด้านหลักทรัพย์
เลขทะเบียนนักวิเคราะห์: 075365

ภวัต ภัทรพงศ์

นักวิเคราะห์ปัจจัยพื้นฐานด้านหลักทรัพย์
เลขทะเบียนนักวิเคราะห์: 117985

ความเสี่ยง RECESSION ส่งสัญญาณ กดดันสินทรัพย์เสี่ยงทั่วโลก

ตลาดหุ้นทั่วโลกปรับตัวลงต่อเนื่อง โดยวานนี้ตลาดหุ้นสหรัฐฯร่วงลงราว -1.0% ถึง -2.0% ขณะที่ตลาดหุ้นในฝั่งยุโรปปรับตัวในแดนลบราว -0.1% ถึง -0.7% ขณะที่สัญญาณราคาน้ำมันดิบล่วงหน้าดิ่งลงไปที่จุดต่ำสุดในรอบปี 65 (ก่อนเกิดสงครามรัสเซีย-ยูเครน) ล่าสุด Brent ร่วงลงกว่า -4.0% อยู่ที่ระดับ 79.4 ดอลลาร์/บาเรล ท่ามกลางความกังวลว่าเศรษฐกิจโลกจะเข้าสู่ภาวะถดถอยในไม่ช้า เฉพาะอย่างยิ่งในกลุ่มประเทศพัฒนาแล้ว

ผลตอบแทนของสินทรัพย์ต่างๆ

	Last	%Chg	%MTD	%YTD
America				
NASDAQ	11,014.89	-2.00%	-3.95%	-29.59%
S&P	3,941.26	-1.44%	-3.40%	-17.31%
Russel	1,812.58	-1.50%	-3.92%	-19.27%
DJIA	33,596.34	-1.03%	-2.87%	-7.55%
Europe				
FTSE 100	7,521.39	-0.61%	-0.68%	1.85%
DAX	14,343.19	-0.72%	-0.37%	-9.71%
Euro Stoxx 50	3,939.19	-0.44%	-0.64%	-8.36%
CAC 40	6,687.79	-0.14%	-0.75%	-6.50%
ASIA				
Philippines	6,674.38	3.61%	-1.57%	-6.25%
Indonesia	6,892.57	-1.36%	-2.67%	4.73%
Australia	7,245.30	-0.63%	-0.53%	-2.68%
Japan	27,885.87	0.24%	-0.30%	-3.15%
Malaysia	1,471.55	0.00%	-1.16%	-6.12%
Korea	2,393.16	-1.08%	-3.21%	-19.63%
China	3,212.53	0.02%	1.94%	-11.74%
Hong Kong	19,441.18	-0.40%	4.54%	-16.91%
Dollar Index	105.58	0.22%	-4.35%	10.36%
EURO/USD	1.05	-0.02%	0.58%	-2.95%
USD/THB	35.05	-0.82%	0.60%	-3.69%
Gold Spot	1,770.68	-0.02%	0.12%	3.20%
*ค่าลบ หมายถึงค่าเงินอ่อนค่า				
BOND (US)				
2 Year	4.37	-0.48%	1.30%	496.34%
5 Year	3.75	-0.69%	0.40%	197.05%
10 Year	3.53	-1.18%	-2.05%	133.85%
BOND (TH)				
1 Year TH	1.45	0.02%	0.42%	183.19%
10 Year TH	2.64	1.05%	-3.33%	138.92%

ที่มา: Bloomberg, ฝ่ายวิวิจัย ASPS

ผลตอบแทนของสินค้าโภคภัณฑ์

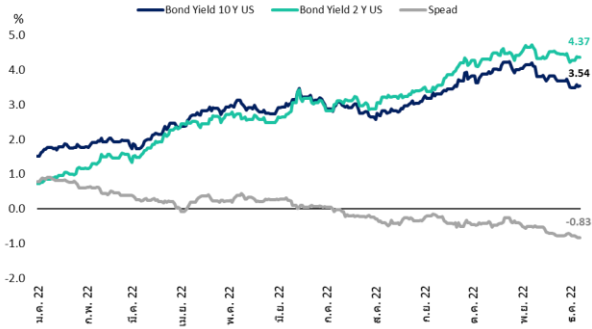
	Last	%Chg	%MTD	%YTD
BADI	1323	-0.08%	-2.36%	-40.32%
Newcastle Coal	401.95	2.47%	3.33%	238.34%
Cotton	85.39	0.53%	-0.77%	-24.17%
Natural Gas	5.385	-1.54%	-22.29%	31.66%
กากถั่วเหลือง	445.9	3.58%	7.19%	120.51%
ยางแห้ง	136	-0.15%	5.67%	-23.72%
Sugar	19.39	-0.82%	-1.22%	5.21%
ยางแผ่น	152.1	1.40%	5.26%	-23.61%
WTI	74.46	0.28%	-7.56%	-1.00%
ถั่วเหลือง	1455	1.20%	-0.99%	14.63%
Brent	79.35	-4.03%	-7.12%	2.02%

ที่มา: Bloomberg, ฝ่ายวิวิจัย ASPS

โดยในส่วนของสหรัฐฯ พบว่า Bond Yield 10 ปีสหรัฐฯ ให้ผลตอบแทนที่น้อยกว่า Bond Yield 2 ปีสหรัฐฯ จึงทำให้เกิด Inverted Yield Curve ตั้งแต่ช่วงต้นเดือน ก.ค. 65 – ปัจจุบัน และยังมี Spread กว้างมากขึ้น โดยล่าสุดอยู่ที่ระดับ -0.83 bps. ซึ่งถือเป็นจุดต่ำสุดรอบปีนี้ ยิ่งเป็นการส่งสัญญาณว่าโอกาสเกิด Recession ในสหรัฐมีมากขึ้นเรื่อยๆ

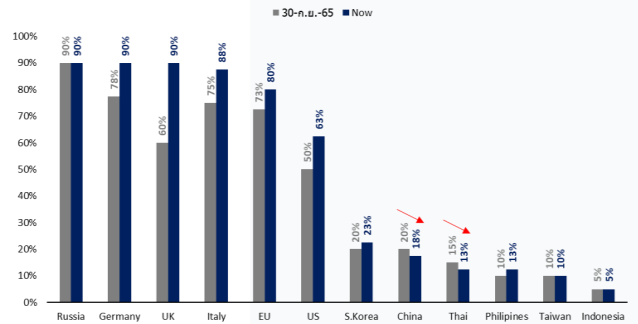
ขณะเดียวกัน Bloomberg ให้โอกาสที่จะเกิด Recession ในช่วง 1 ปีข้างหน้าของประเทศโซนยุโรป และสหรัฐฯ มากถึง 80% (30 ก.ย.65 มีโอกาสเพียง 73%), 63% (30 ก.ย.65 มีโอกาสเพียง 50%) และหากพิจารณาเป็นรายประเทศก็สูงเช่นกัน อาทิ รัสเซีย 90%เยอรมนี 90% อังกฤษ 90% อิตาลี 88% เป็นต้น ในทางกลับกันประเทศในแถบเอเชีย Bloomberg คาดมีโอกาสค่อนข้างน้อยที่จะเกิด Recession ในช่วง 1 ปีข้างหน้า โดยมีโอกาสเพียง 5%-23% เท่านั้น อีกทั้งไทยและจีนยังมีการปรับคาดการณ์ถึงโอกาสเกิด Recession ลดลงจากวันที่ 30 ก.ย.65

Bond Yield 10 ปี และ 2 ปีสหรัฐฯ



ที่มา: Bloomberg, ฝ่ายวิจัย ASPS

Bloomberg คาดโอกาสการเกิด Recession ในปี 66



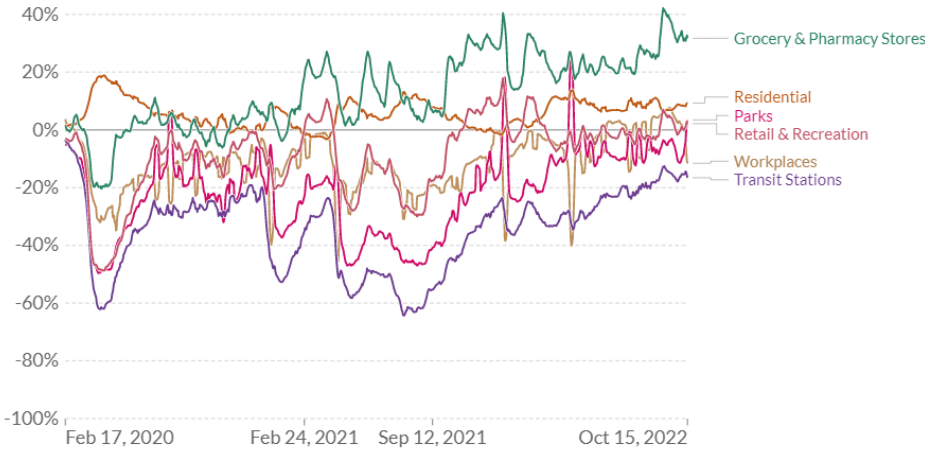
ที่มา: Bloomberg, ฝ่ายวิจัย ASPS

สรุป ความเสี่ยงเศรษฐกิจ RECESSION ส่งสัญญาณต่อเนื่อง โดยเฉพาะโซนยุโรป-สหรัฐฯ ยิ่งเป็นการกดดันสินทรัพย์เสี่ยงทั่วโลกทั้งตลาดหุ้นและราคาน้ำมันเกิดความผันผวนในช่วงสั้น โดยวันนี้คาดการณ์การเคลื่อนไหวของ SET Index อยู่ระดับ 1625-1640 จุด

หวังจีนประกาศมาตรการใหม่ผ่อนคลายนโยบายโควิดวันนี้ ชอบ AOT ที่สุด

แม้ยอดผู้ติดเชื้อ COVID-19 รายวันในจีนยังสูงระดับอยู่ระดับเกิน 30,000 รายต่อวัน อย่างไรก็ตามจีนส่งสัญญาณเปลี่ยนจุดยืนด้าน COVID-19 หลังเคลื่อนไหวคลายบังคับใช้มาตรการสกัดโรคบางส่วน โดยล่าสุด สนามบินปักกิ่งยกเลิกข้อกำหนดแสดงผลตรวจโควิดเป็นลบก่อนเข้าใช้บริการในสถานที่สาธารณะ ขณะที่ Reuters รายงานว่า จีนอาจประกาศผ่อนคลายนโยบายการคุมเข้มโควิด-19 เพิ่มอีก 10 ข้อในวันนี้ (7 ธ.ค.65) ประเด็นดังกล่าวหากเกิดขึ้นคาดว่าจะทำให้ภาคการท่องเที่ยวไทยฟื้นตัวเพิ่มขึ้น ซึ่งล่าสุดกิจกรรมทางเศรษฐกิจไทยต่างๆ ส่วนใหญ่ยืนเหนือระดับ Pre-Covid และมีแนวโน้มเพิ่มขึ้นได้ต่อเนื่อง สะท้อนได้จากข้อมูล Google Mobility Trend พบว่า การออกไปจับจ่ายใช้สอย การออกไปสถานที่สาธารณะของผู้คน อยู่เหนือระดับ Pre-Covid แล้ว ดังรูปด้านล่าง

Google Mobility Trend Thailand



ที่มา: Bloomberg, ฝ่ายวิจัย ASPS

ภายใต้การ Reopening ประเทศไทย และการผ่อนคลายนโยบาย Zero COVID ของจีน ซึ่งมีสัดส่วน 30% ของนักท่องเที่ยวต่างชาติมาไทย คาดหมายการเดินทางเข้าไทยของนักท่องเที่ยวจีนมากขึ้นในช่วง 2H66 หนุนการดำเนินงานหุ้นในกลุ่มท่องเที่ยว ทั้งสนามบินและโรงแรม มีแนวโน้มขยายตัวตลอด 2 ปีข้างหน้า

อย่างไรก็ตามจะสังเกตเห็นว่า หุ้นกลุ่มท่องเที่ยวราคาขึ้นมาสูงกว่าช่วงก่อนเกิดโควิดแล้ว (กลุ่มท่องเที่ยว 23.4%, SET -0.5%) และตั้งแต่ประเทศไทยเริ่มผ่อนคลายโควิด 1 ก.ค. 65 หุ้นท่องเที่ยวก็ยัง Outperform SET ต่อเนื่อง (กลุ่มท่องเที่ยว 6.8%, SET 3.8%) ดังนั้นปัจจุบันการลงทุนในหุ้นกลุ่มนี้อาจจะต้องคาดหวังผลตอบแทนได้ไม่เท่าในอดีต

Valuation หุ้กลุ่มท่องเที่ยว

Stock	%Chg		PE			PBV		
	Dec-19-Now	Jul-22-Now	Dec-19	Jul-22	2023F	Dec-19	Jul-22	2023F
AOT	15.6%	4.6%	42.38	N/A	105.65	6.89	9.62	9.52
MINT	-9.7%	-11.0%	19.73	N/A	35.20	2.29	2.73	2.11
CENTEL	21.3%	10.2%	19.24	N/A	63.57	2.55	3.28	3.39
ERW	12.8%	15.2%	33.32	N/A	78.09	2.69	3.09	3.52
TOURISM	23.4%	6.8%	42.35	N/A		1.76	1.62	
SET	-0.5%	3.8%						

ที่มา: SET, ฝ่ายวิจัย ASPS

รายละเอียดหุ้นท่องเที่ยวที่ได้รับกระแสเงินเปิดประเทศ คือ AOT(FV@B80) ที่เป็นประตูสู่ประเทศไทย, ERW (FV@B5.10) ที่มีโครงสร้างโรงแรมในไทยประมาณ 90% ตามด้วย CENTEL(FV@B54) มาจากโรงแรมไทยราว 34% ของรายได้ปี 2562 ส่วนที่เหลือมาจากมัลดีฟส์ 7% และธุรกิจร้านอาหาร 59% (ทั้งนี้ กำไรธุรกิจโรงแรมคิดเป็นสัดส่วน 66% และร้านอาหาร 34% ของกำไรปี 2562) ส่วน MINT(FV@B38) ฐานรายได้ประมาณ 50% มาจาก NH Hotel (MINT ถือหุ้นสัดส่วน 94%) โดยราคาหุ้นในกลุ่มท่องเที่ยวที่มีฐาน

รายได้จากไทยช่วงที่ผ่านมา Outperform SET Index มากพอควร รับกับการฟื้นตัวบางส่วนแล้ว ดังนั้นจึงคงน้ำหนักลงทุนกลุ่ม เท่ากับตลาด เชื่อว่าหากมีข่าวบวกต่อกลุ่มฯ น่าจะยังสร้างสีสันการเก็งกำไรหุ้นในกลุ่ม Reopening เป็นระยะ ส่วนในระยะกลาง MINT ที่ราคา YTD ยัง Laggard กลุ่มฯ น่าสนใจ

สรุป แนวโน้มสถานการณ์การแพร่ระบาดโควิด-19 ในจีนดีขึ้นต่อเนื่อง บวกกับทางการจีนออกมาตรการเตรียมกลับมาเปิดประเทศ ซึ่งคาดว่าจะอยู่ในช่วง 2Q66 หนุนให้ตลาดหุ้นปรับตัวขึ้นต่อได้ในระยะถัดไป ระยะสั้นชอบ AOT ERW CENTEL ตามลำดับ , ระยะกลาง-ยาวชอบ MINT

ต่างชาติสลับมาขายสุทธิหุ้นไทย โดยเฉพาะหุ้นพลังงาน

ความกังวลเรื่อง Recession กลับมากดดันตลาดหุ้นทั่วโลกผันผวนอีกครั้ง ขณะที่ตลาดหุ้นไทยต่างชาติเริ่มสลับมาขายสุทธิโดย 2 วันทำการที่ผ่านมาต่างชาติขายหุ้นไทยสูงถึง -9.5 พันล้านบาท โดยฝ่ายวิจัยฯ วิเคราะห์ลงไปในการซื้อขายผ่าน NVDR พบว่า ส่วนใหญ่ต่างชาติขายหุ้นที่อิงกับราคา Commodity เป็นหลัก (หุ้นที่อิงกับราคา Commodity มีสัดส่วนกว่า 30% ของมูลค่าตลาดรวม) รวมถึงเริ่มขายทำกำไรหุ้นกลุ่ม ๕.พ. ออกมาบางส่วน ในทางกลับกันยังเห็นการซื้อสุทธิหุ้นค่าปลึก หุ้น Defensive หุ้น Anti-Commodity และหุ้นที่มีปัจจัยบวกเฉพาะตัว โดยหุ้นที่ต่างชาติซื้อสะสม ฝ่ายวิจัยชื่นชอบ CPALL, GULF, GPSC, TIDLOR, RATCH

หุ้นที่ถูกซื้อขายผ่าน NVDR มากสุด ในช่วงวันที่ 2 – 6 ธ.ค. 65

Symbol	NVDR Net Sell
KBANK	-1,161,228,312.50
AOT	-356,177,646.50
PTT	-333,619,963.50
PTTGC	-283,507,552.25
BBL	-249,546,353.00
THG	-206,576,150.00
KCE	-171,642,564.75
ESSO	-156,685,370.00
SCC	-156,020,281.00
HANA	-154,328,702.75
BANPU	-152,981,647.60
SCB	-150,996,842.00
PTTEP	-147,507,426.50
IVL	-133,921,108.50
CPF	-132,766,623.20

หุ้นที่ถูกขายเป็นหุ้นที่อิงกับราคา Commodity เป็นส่วนใหญ่

Symbol	NVDR Net Sell
CPALL	436,465,634.50
GULF	289,429,525.00
SIRI	194,980,855.68
GPSC	162,729,876.00
TIDLOR	142,456,703.00
KTC	137,419,639.50
SPALI	130,161,501.60
MAKRO	127,040,855.00
AMATA	102,845,310.10
BDMS	101,372,669.75
TKN	96,743,566.50
RATCH	94,620,787.25
TLI	83,957,680.80
DELTA	77,140,798.00
BEM	66,415,316.70

หุ้นที่ถูกซื้อเป็นหุ้นค่าปลึก Defensive, Anti-Com และหุ้นที่มีปัจจัยบวกเฉพาะตัว

นอกจากนี้ฝ่ายวิจัยฯ ยังทำการคัดกรองหาหุ้นที่กองทุนในประเทศถือครองต่ำกว่าปกติ (Under-Owned) หรือ ถือครองน้อยกว่าค่าเฉลี่ยในปี ซึ่งถ้าหุ้นดังกล่าวมีกระแสเชิงบวก หรือแนวโน้มกำไรเริ่มฟื้นตัว คาดว่า แรงขายจากกองทุนน่าจะจำกัด และน่าจะเห็นการกลับเข้ามาสะสมให้อยู่ในระดับการถือครองในระดับปกติ โดยหุ้น Under-Owned ที่ฝ่ายวิจัยชื่นชอบ ASK, BEC, SCC, MAJOR, COM7, STEC, CBG

หุ้นที่กองทุน Under -Owned

Stock	Fund Owned			Under-Owned (Avg. ytd)	Momentt um Buy 4Q22	Return (ytd) As of 6 Dec 22	Return (mtd) As of 6 Dec 22
	3Q22	Avg. (ytd)	30/11/2022				
ASK	4.7%	6.1%	3.7%	-2.4%	-1.0%	-15.8%	5.7%
INTUCH	5.8%	7.4%	5.9%	-1.5%	0.1%	-8.1%	0.0%
DTAC	5.9%	6.6%	5.3%	-1.3%	-0.6%	-6.6%	3.6%
BEC	4.3%	5.8%	4.6%	-1.3%	0.3%	-25.5%	0.0%
GUNKUL	3.7%	5.1%	4.0%	-1.1%	0.3%	-0.9%	3.7%
SCC	8.8%	9.7%	8.7%	-1.0%	-0.1%	-14.5%	-1.8%
KBANK	18.9%	19.7%	18.8%	-0.9%	-0.1%	0.0%	-1.7%
PTT	5.4%	5.5%	4.7%	-0.9%	-0.7%	-13.8%	-1.5%
MAJOR	5.0%	5.2%	4.4%	-0.8%	-0.6%	-2.0%	0.0%
PTTGC	8.3%	8.7%	7.9%	-0.8%	-0.4%	-21.7%	-4.2%
HANA	3.8%	6.7%	5.9%	-0.8%	2.1%	-41.2%	0.5%
AMATA	5.8%	6.5%	5.9%	-0.6%	0.1%	-3.8%	4.1%
COM7	7.4%	6.3%	5.7%	-0.6%	-1.6%	-19.9%	3.2%
DOHOME	1.0%	1.6%	1.1%	-0.5%	0.1%	-28.4%	0.0%
STEC	6.5%	6.9%	6.7%	-0.3%	0.2%	-17.0%	0.8%
PSH	2.0%	2.1%	1.8%	-0.2%	-0.2%	-6.2%	0.8%
CKP	1.5%	1.4%	1.2%	-0.2%	-0.3%	-4.0%	-1.6%
ADVANC	7.6%	7.4%	7.3%	-0.2%	-0.3%	-19.6%	-2.1%
EGCO	8.2%	7.5%	7.3%	-0.1%	-0.8%	-3.7%	-1.5%
CBG	3.7%	4.0%	3.8%	-0.1%	0.2%	-20.1%	0.0%
TTW	4.5%	4.9%	4.7%	-0.1%	0.2%	-21.9%	1.7%

ที่มา: Bloomberg, ฝ่ายวิจัย ASPS

สรุปในยามที่ปัจจัยภายนอกผันผวน แนะนำนักลงทุนเน้นเลือกหุ้นที่ได้แรงหนุนจาก Fund Flow รวมถึงหุ้นที่กองทุน Under-Owned และมีแนวโน้มกำไรฟื้นตัวหรือปัจจัยบวกหนุน ถือเป็นเกราะป้องกันช่วงที่แรงหนุนจากกองทุน LTF หายไป คาดว่าหุ้นดังกล่าวน่าจะ Outperform ตลาดในช่วงที่เหลือของปีได้ดี

ส่วน Top pick วันนี้ เลือกหุ้นต่างชาติซื้อสะสม GULF, หุ้นกองทุน Under-Owned กำไรฟื้น CBG และหุ้นผันผวนต่ำปันผลสูง AP

ANTI-CORRUPTION PROGRESS INDICATOR

คำอธิบายผลการประเมินแต่ละระดับ

ระดับที่ 1 มีนโยบาย (Committed)

มีคำมั่นหรือมติคณะกรรมการในเรื่องการดำเนินธุรกิจที่จะไม่มีส่วนเกี่ยวข้องกับการทุจริตและการดูแลให้บริษัทปฏิบัติตามกฎหมายที่เกี่ยวข้อง

ระดับที่ 2 ประกาศเจตนารมณ์ (Declared)

มีการประกาศเจตนารมณ์เข้าเป็นแนวร่วมปฏิบัติของภาคเอกชนไทยในการต่อต้านการทุจริต (CAC) หรือโครงการต่อต้านทุจริตที่กำหนดให้องค์กรต้องมีกระบวนการในทำนองเดียวกัน

ระดับที่ 3 มีมาตรการป้องกัน (Established)

มีมาตรการป้องกัน การประเมินความเสี่ยง การสื่อสารและฝึกอบรมแก่พนักงาน รวมทั้งการดูแลให้มีการดำเนินการและการทบทวนความเหมาะสมของมาตรการอย่างสม่ำเสมอ

ระดับที่ 4 ได้รับการรับรอง (Certified)

มีการสอบทานจากคณะกรรมการตรวจสอบหรือผู้สอบบัญชีที่สำนักงาน ก.ล.ต. ให้ความเห็นชอบ และได้รับการรับรองหรือผ่านการตรวจสอบเพื่อให้ความเชื่อมั่นอย่างเป็นอิสระจากหน่วยงานภายนอก (เช่น CAC)

ระดับที่ 5 ขยายผลสู่ผู้ที่เกี่ยวข้อง (Extended)

มีการขยายผลการดำเนินนโยบายต่อต้านการทุจริตสู่ผู้ที่เกี่ยวข้องในห่วงโซ่อุปทาน และการเปิดเผยข้อมูลเกี่ยวกับกรณีทุจริตที่เกิดขึ้นเปิดเผยบ้างแต่ไม่มีนโยบายที่ชัดเจน

ไม่เปิดเผยหรือไม่มีนโยบาย

CG SCORE: การจัดอันดับบรรษัทภิบาล

คำอธิบายผลการประเมินแต่ละระดับ

ระดับคะแนน 5 (90-100) : ดีเลิศ



ระดับคะแนน 4 (80-89) : ดีมาก



ระดับคะแนน 3 (70-79) : ดี



NR. : ไม่ปรากฏชื่อในรายงาน CGR

"Disclaimer: การเปิดเผย (ก) ผลสำรวจในเรื่องการกำกับดูแลกิจการ (Corporate Governance Report) ที่จัดทำโดยสมาคมส่งเสริมสถาบันกรรมการบริษัทไทย (IOD) และ (ข) ผลการประเมินดัชนีชี้วัดความดีความชอบในการป้องกันการมีส่วนเกี่ยวข้องกับการทุจริตคอร์รัปชัน (Anti-Corruption Progress Indicators) ที่จัดทำโดยสถาบันที่เกี่ยวข้อง ซึ่งมีการเปิดเผยโดยสำนักงานคณะกรรมการกำกับหลักทรัพย์และตลาดหลักทรัพย์นี้ เป็นการสำรวจและประเมินโดยสมาคมหรือสถาบันที่เกี่ยวข้องจากข้อมูลที่ได้รับจากบริษัทจดทะเบียนตามที่บริษัทจดทะเบียนได้ระบุใน (ก) แบบแสดงข้อมูลตามหลักเกณฑ์ Corporate Governance Report of Thai Listed Companies (CGR) ประจำปี และ (ข) แบบแสดงข้อมูลเพื่อการประเมิน Anti-Corruption ซึ่งได้อ้างอิงข้อมูลจากแบบแสดงรายการข้อมูลประจำปี (แบบ 56-1) รายงานประจำปี (แบบ 56-2) หรือในเอกสารหรือรายงานอื่นที่เกี่ยวข้องของบริษัทจดทะเบียนนั้น แล้วแต่กรณี โดยเป็นการสำรวจและประเมินจากข้อมูลของบริษัทจดทะเบียนที่มีการเปิดเผยต่อสาธารณะ และเป็นข้อมูลที่ผู้ลงทุนทั่วไปสามารถเข้าถึงได้ และเป็นการดำเนินการตามนโยบายของสำนักงานคณะกรรมการกำกับหลักทรัพย์และตลาดหลักทรัพย์

ทั้งนี้ ผลการสำรวจหรือผลการประเมินดังกล่าวเป็นการนำเสนอในมุมมองของ IOD หรือสถาบันที่เกี่ยวข้องซึ่งเป็นบุคคลภายนอก โดยมีได้เป็นการประเมินการปฏิบัติของบริษัทจดทะเบียนในตลาดหลักทรัพย์แห่งประเทศไทย และมีได้ใช้ข้อมูลภายในเพื่อการประเมินแต่อย่างใด

เนื่องจากผลสำรวจหรือผลการประเมินดังกล่าวเป็นเพียงผลสำรวจหรือผลการประเมิน ณ วันที่ปรากฏในผลสำรวจหรือผลการประเมินเท่านั้น ดังนั้น ผลสำรวจหรือผลการประเมินจึงอาจเปลี่ยนแปลงได้ภายหลังวันดังกล่าว หรือเมื่อข้อมูลที่เกี่ยวข้องมีการเปลี่ยนแปลง ทั้งนี้ บริษัทหลักทรัพย์ [ม] มิได้ยืนยัน ตรวจสอบ หรือรับรองความถูกต้องครบถ้วนของผลสำรวจหรือผลการประเมินดังกล่าวแต่อย่างใด"

CG SCORE: การจัดอันดับบริษัทกษา



AAV	AUCT	BRR	CPF	EPG	HANA	KKP	METCO	NYT	PR9	S	SE-ED	SST	THANI	TQM	U
ADVANC	AWC	BTS	CPI	ETC	HARN	KSL	MFEC	OISHI	PREB	S&J	SELIC	STA	THCOM	TRC	UAC
AF	AYUD	BTW	CPN	FPI	HMPRO	KTB	MINT	OR	PRG	SAAM	SENA	STEC	THG	TRU	UBIS
AH	BAFS	BWG	CRC	FPT	ICC	KTC	MANO	ORI	PRM	SABINA	SENAJ	STI	THIP	TRUE	UV
AIRA	BANPU	CENTEL	CSS	FSMART	ICHI	LALIN	MOONG	OSP	PROUD	SAMART	SHR	SUN	THRE	TSC	VGI
AKP	BAY	CFRESH	DDD	GBX	III	LANNA	MSC	OTO	PSH	SAMTEL	SIRI	SUSCO	THREL	TSR	VIH
AKR	BBL	CHEWA	DELTA	GC	ILINK	LH	MST	PAP	PSL	SAT	SIS	SUTHA	TIPI	TST	WACOAL
ALT	BCP	CHO	DEMCO	GCAP	ILM	LHFG	MTC	PCSGH	PTG	SC	SITHAI	SVI	TIPCO	TSTH	WAVE
AMA	BCPG	CIMBT	DRT	GFPT	INTUCH	LIT	MVP	PDG	PTT	SCB	SMK	SYMC	TISCO	TTA	WHA
AMATA	BDMS	CK	DTAC	GGC	IP	LPN	NCL	PDJ	PTTEP	SCC	SMPC	SYNTEC	TK	TTB	WHAUP
AMATAV	BEM	CKP	DUSIT	GLAND	IRPC	MACO	NEP	PG	PTTGC	SCCC	SNC	TACC	TKT	TTCL	WICE
ANAN	BGC	CM	EA	GLOBAL	ITEL	MAJOR	NER	PHOL	PYLON	SCG	SONIC	TASCO	TMT	TTW	WINNER
AOT	BGRIM	CNT	EASTW	GPI	IVL	MAKRO	NKI	PLANB	Q-CON	SCGP	SPALI	TCAP	TNDT	TU	ZEN
AP	BIZ	COM7	ECF	GPSC	JWD	MALEE	NOBLE	PLANET	QH	SCM	SPI	TEAMG	TNITY	TVDH	
ARIP	BKI	COMAN	ECL	GRAMMY	K	MBK	NSI	PLAT	QTC	SDC	SPRC	TFMAMA	TOA	TVI	
ARROW	BOL	COTTO	EE	GULF	KBANK	MC	NVD	PORT	RATCH	SEAFCO	SPVI	TGH	TOP	TVO	
ASP	BPP	CPALL	EGCO	GUNKUL	KCE	MCOT	NWR	PPS	RS	SEAOIL	SSSC	THANA	TPBI	TWPC	



2S	APCS	BEYOND	CMC	ESSO	HTC	JMART	LHK	NBC	PMTA	RT	SGF	SRICHA	TIGER	TRT	WP
7UP	APURE	BFIT	COLOR	ESTAR	HYDRO	JMT	LOXLEY	NCAP	PPP	RWI	SIAM	SSC	TITLE	TSE	XO
ABICO	AQUA	BJC	CPL	ETE	ICN	KBS	LRH	NCH	PPPM	S11	SINGER	SSF	TKN	TVT	XPG
ABM	ASAP	BJCHI	CPW	FE	IFS	KCAR	LST	NETBAY	PRIME	SA	SKE	STANLY	TKS	TWP	YUASA
ACE	ASEFA	BLA	CRD	FLOYD	IMH	KEX	M	NEX	PRIN	SAK	SKN	STGT	TM	UEC	
ACG	ASIA	BR	CSC	FN	IND	KGI	MATCH	NINE	PRINC	SALEE	SKR	STOWER	TMC	UMI	
ADB	ASIAN	BROOK	CSP	FNS	INET	KIAT	MBAX	NRF	PSG	SAMCO	SKY	STPI	TMD	UOBKH	
AEONTS	ASIMAR	CBG	CWT	FORTH	INSET	KISS	MEGA	NTV	PSTC	SANKO	SLP	SUC	TMI	UP	
AGE	ASK	CEN	DCC	FSS	INSURE	KOOL	META	OCC	PT	SAPPE	SMIT	SWC	TMLL	UPF	
AHC	ASN	CGH	DCON	FTE	IRC	KTIS	MFC	OGC	PTECH	SAWAD	SMT	SYNEX	TNL	UPOIC	
AIT	ATP30	CHARAN	DHOUSE	FVC	IRCP	KUMWEL	MGT	PATO	QLT	SCI	SNP	TAE	TNP	UTP	
ALL	B	CHAYO	DOD	GEL	IT	KUN	MICRO	PB	RBF	SCN	SO	TAKUNI	TOG	VCOM	
ALLA	BA	CHG	DOHOME	GENCO	ITD	KWC	MILL	PICO	RCL	SCP	SORKON	TCC	TPA	VL	
ALUCON	BAM	CHOTI	DV8	GJS	J	KWM	MITSIB	PIMO	RICHY	SE	SPA	TCMC	TPAC	VPO	
AMANAH	BC	CHOW	EASON	GYT	JAS	L&E	MK	PJW	RML	SFLEX	SPC	TEAM	TPCS	VRANDA	
AMARIN	BCH	CI	EFORL	HEMP	JCK	LDC	MODERN	PL	ROUNA	SFP	SPCG	TFG	TPS	WGE	
APCO	BEC	CIG	ERW	HPT	JCKH	LEO	MTI	PM	RPC	SFT	SR	TFI	TRITN	WIK	



A	AS	BROCK	CMAN	EP	HUMAN	KASET	M-CHAI	NNCL	PRAKIT	SGP	SQ	TNH	TTI	WIN	
AI	AU	BSBM	CMO	F&D	IHL	KCM	MCS	NOVA	PRAPAT	SICT	SSP	TNR	TYCN	WORK	
AIE	B52	BSM	CMR	FMT	IIG	KK	NDX	PRECHA	SIMAT	STAR	STARK	TOPP	UKEM	WPH	
AJ	BEAUTY	BTNC	CPT	GIFT	INGRS	KKC	MJD	NUSA	PTL	SISB	STC	TPCH	UMS	YGG	
ALPHAX	BGT	BYD	CRANE	GLOCON	INOX	KWI	MORE	PAF	RJH	SK	SUPER	TIPIPL	UNIQU	ZIGA	
AMC	BH	CAZ	CSR	GREEN	JAK	KYE	MUD	PF	RP	SMART	SVOA	TPIP	UPA		
APP	BIG	CCP	D	GSC	JR	LEE	NC	PK	RPH	SOLAR	TC	TPLAS	UREKA		
AO	BLAND	CGD	EKH	GTB	JTS	LPH	NDR	PLE	RSP	SPACK	TCCC	TPOLY	VIBHA		
ARIN	BM	CITY	EMC	HTECH	JUBILE	MATI	NFC	PPM	SABUY	SPG	THMUI	TQR	W		

Anti-corruption Progress Indicator

ได้รับการรับรอง

2S	AYUD	BSBM	CPN	FPI	HENG	KBS	MATCH	NOBLE	PM	QH	SE-ED	SSF	THANI	TPCS	UOBKH
7UP	B	BTS	CRC	FPT	HMPRO	KCAR	MBAX	NOK	PPP	QLT	SELIC	SSP	THCOM	TPP	UPF
ADVANC	BAFS	BWG	CSC	FSMART	HTC	KCE	MBK	NSI	PPPM	QTC	SENA	SSSC	THIP	TRU	UV
AF	BAM	CEN	DCC	FSS	ICC	KGI	MC	NWR	PPS	RATCH	SGP	SST	THRE	TRUE	VGI
AI	BANPU	CENTEL	DELTA	FTE	ICHI	KKP	MCOT	OCC	PR9	RML	SINGER	STA	THREL	TSC	VIH
AIE	BAY	CFRESH	DEMCO	GBX	IFS	KSL	META	OGC	PREB	RWI	SIRI	STGT	TIDLOR	TSTE	WACOAL
AIRA	BBL	CGH	DIMET	GC	III	KTB	MFC	ORI	PRG	S&J	SITHAI	STOWER	TIPCO	TSTH	WHA
AJ	BCH	CHEWA	DRT	GCAP	ILINK	KTC	MFEC	PAP	PRINC	SAAM	SKR	SUSCO	TISCO	TTA	WHAUP
AKP	BCP	CHOTI	DTAC	GEL	INET	KWI	MILL	PATO	PRM	SABINA	SMIT	SVI	TKS	TTB	WICE
AMA	BCPG	CHOW	DUSIT	GFPT	INSURE	L&E	MINT	PB	PROS	SAPPE	SMK	SYMC	TKT	TTCL	WIK
AMANAH	BE8	CIG	EA	GGC	INTUCH	LANNA	MONO	PCSGH	PSH	SAT	SMPC	SYNTEC	TMILL	TU	XO
AMATA	BEC	CIMBT	EASTW	GJS	IRC	LH	MOONG	PDG	PSL	SC	SNC	TAE	TMT	TVDH	YUASA
AMATAV	BEYOND	CM	EGCO	GPI	IRPC	LHFG	MSC	PDJ	PSTC	SCB	SNP	TAKUNI	TNITY	TVI	ZEN
AP	BGC	CMC	EP	GPSC	ITEL	LHK	MST	PG	PT	SCC	SORKON	TASCO	TNL	TVO	ZIGA
APCS	BGRIM	COM7	EPG	GSTEEL	IVL	MTC	PHOL	PTG	SCCC	SPACK	SPACK	TCAP	TNP	TWPC	
AS	BKI	COTTO	ERW	GULF	JKN	LRH	MTI	PK	PTT	SCG	SPALI	TCMC	TNR	U	
ASIAN	BLA	CPALL	ESTAR	GUNKUL	JR	M	NBC	PL	PTTEP	SCGP	SPC	TFG	TOG	UBE	
ASK	BPP	CPF	ETE	HANA	K	MAJOR	NEP	PLANB	PTTGC	SCM	SPI	TFI	TOP	UBIS	
ASP	BROOK	CPI	FE	HARN	KASET	MAKRO	NINE	PLANET	PYLON	SCN	SPRC	TFMAMA	TOPP	UEC	
AWC	BRR	CPL	FNS	HEMP	KBANK	MALEE	NKI	PLAT	Q-CON	SEAOIL	SRICHA	TGH	TPA	UKEM	

ประกาศเจตนา

AH	B52	CPW	ECF	FLOYD	J	KEX	NCAP	OR	SAK	SUPER	TMI	VARO			
ALT	CH	DDD	EKH	GLOBAL	JMART	KUMWEL	NOVA	PIMO	SIS	SVT	TQM	VIBHA			
APCO	CI	DHOUSE	ETC	ILM	JMT	LDC	NRF	PLE	SSS	TKN	TRT	W			
ASW	CPR	DOHOME	EVER	INOX	JTS	MEGA	NUSA	RS	STECH	TMD	TSI	WIN			