

ความกังวลจากการเก็บบำเหน็จจากการขายหุ้น

ปัจจัยภายนอกที่น่าสนใจคงเป็นท่าทีของรัฐบาลจีนที่ผ่อนคลามาตรการควบคุม Covid-19 ต่อเนื่อง ซึ่งน่าจะสร้างความคาดหวังเชิงบวกให้กับกลุ่มท่องเที่ยว-โรงแรม ในตลาดหุ้นบ้านเรา แต่ก็น่าจะมีน้ำหนักการขับเคลื่อน SET Index อย่างไม่มากตาม ปัจจัยที่อยู่ในความสนใจมากกว่าในช่วงนี้ได้แก่ กรณีการจัดเก็บภาษีธุรกิจเฉพาะจากการขายหุ้น โดยคาดว่าจะเริ่มเก็บใน 2Q66 ด้วยอัตรา 0.055% และเพิ่มเป็น 0.11% ในปี 2567 ซึ่งเรามองว่าน่าจะเป็นปัจจัยที่สร้างแรงกดดันต่อตลาดหุ้น ทั้งในมุมของปริมาณการซื้อขายที่น่าจะลดลงเนื่องจากต้นทุนการทำรายการซื้อขายสูงขึ้น โดยส่วนที่ต้องให้ความสนใจคือกลุ่มนักลงทุนต่างชาติ ซึ่งปัจจุบันพบว่า Turnover สูงกว่ากลุ่มนักลงทุนในประเทศ และหาก Turnover ลดลง ก็จะมีผลกระทบต่อราคาสินทรัพย์ SET Index ในอีกทางหนึ่งด้วย

ปัจจัยจากภายนอกดูไม่มีเรื่องที่จะมีน้ำหนักในการขับเคลื่อน SET Index แต่ความสนใจน่าจะไปอยู่ที่ผลพวงจากการที่ รัฐบาลตัดสินใจเก็บภาษีจากการขายหุ้นค่า SET Index อยู่ในกรอบ 1610 – 1630 จุด Top Pick เลือกร AP, CBG และ TISCO

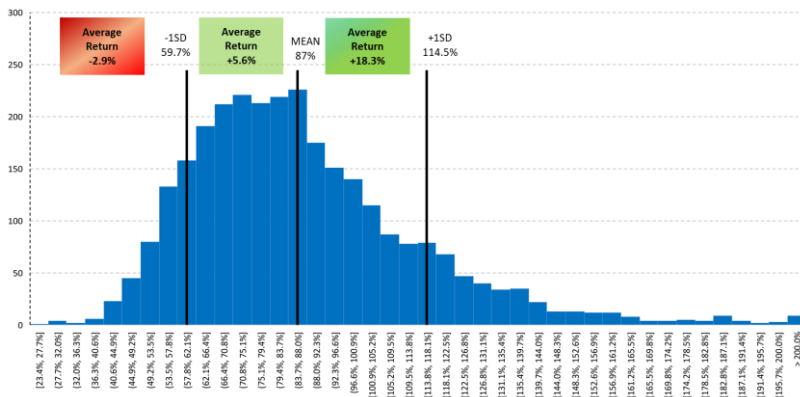
SUPPORT & RESISTANCE

แนวรับ 1,610 จุด
แนวต้าน 1,630 จุด

TOP PICKS

AP FV@B 15.50
CBG FV@B 114.00
TISCO FV@B 105.00

ผลตอบแทนเฉลี่ยตลาดหุ้นไทยมักไม่ดี ในช่วงที่ Turnover ช้างายต่ำ (2011 – 2022)



ที่มา: SET , ฝ่ายวิจัย ASPs

RESEARCH DIVISION

บริษัทหลักทรัพย์ เอเชีย พลัส

เกิดศักดิ์ ทวีธีระธรรม

นักวิเคราะห์ปัจจัยพื้นฐานด้านตลาดหุ้น และทางเทคนิค

เลขทะเบียนนักวิเคราะห์: 004132

กราด เตียรณปราโมทย์

นักวิเคราะห์ปัจจัยพื้นฐานด้านหลักทรัพย์

เลขทะเบียนนักวิเคราะห์: 075365

ภวัต ภัทรภาพักษ์

นักวิเคราะห์ปัจจัยพื้นฐานด้านหลักทรัพย์

เลขทะเบียนนักวิเคราะห์: 117985

จีนผ่อนคลายโควิดเพิ่มขึ้น หวังเศรษฐกิจกลับมาฟื้นตัวปีหน้า

ทางการจีนผ่อนคลายมาตรการควบคุมโควิด-19 มากขึ้นตั้งแต่ช่วงกลางเดือน พ.ย. ที่ผ่านมา หลังมีประชาชนจำนวนมากออกมาประท้วงต่อต้านนโยบาย Zero-Covid ที่เข้มงวดของรัฐบาลจีน บวกกับเศรษฐกิจจีนมีความเสี่ยงถดถอยจากมาตรการดังกล่าว เนื่องจากการบริโภคภายในประเทศทรุดตัวและการชะลอตัวของตลาดอสังหาริมทรัพย์ สะท้อนจากยอดการนำเข้าเดือนพ.ย. ร่วงลงราว -10.6% YoY (ต่ำกว่าตลาดคาดไว้ที่ -5%YoY) ปรับตัวลดลงจากเดือนก่อนหน้าอยู่ที่ระดับ -0.7%YoY

การประกาศตัวเลขทางเศรษฐกิจของจีน

Time	Cur.	Imp.	Event	Actual	Forecast	Previous
Tuesday, December 6, 2022						
22:00	CNY	☆☆☆	Exports (YoY) (Nov)	-8.7%	-3.6%	-0.3%
22:00	CNY	☆☆☆	Imports (YoY) (Nov)	-10.6%	-5.0%	-0.7%
22:00	CNY	☆☆☆	Trade Balance (USD) (Nov)	69.84B	79.05B	85.15B

ที่มา: Investing, ฝ่ายวิจัย ASPS

และล่าสุดทางการจีนได้ผ่อนปรนมาตรการ Zero-Covid เพิ่มเติมอีก 10 ข้อ เพื่อปรับเปลี่ยนแนวทางการควบคุมโรคระบาด ได้แก่

1. ผู้ติดเชื้อที่ไม่มีอาการ/อาการน้อยสามารถกักตัวที่บ้านได้ (เดิมต้องเข้าศูนย์กักตัวของรัฐ)
2. การตรวจ PCR จะลดความถี่และจำนวนลง
3. การบังคับตรวจเชื้อจากประชาชนจำนวนมาก ทำเฉพาะในพื้นที่เสี่ยงสูงและโรงเรียน
4. ยกเลิกการแสดงผลตรวจเป็นลบสำหรับการเดินทางข้ามเขต
5. การเร่งฉีดวัคซีนให้กับผู้สูงอายุ
6. ห้ามเจ้าหน้าที่ท้องถิ่นกำหนดพื้นที่ขนาดใหญ่เป็นที่มีความเสี่ยงสูง เช่น บ้านจัดสรร
7. ห้ามระงับการดำเนินงานหรือการผลิต หากไม่ใช่สถานที่ที่ถูกกำหนดว่ามีความเสี่ยงสูง
8. ห้ามการบังคับล๊อคประตูในชุมชน
9. โรงเรียนที่ไม่มีรายงานผู้ป่วยจะกลับมาเปิดสอนในชั้นเรียนอีกครั้ง
10. ยกเลิกข้อห้ามการซื้อขาย สำหรับใช้ ไอ และหวัด

นอกจากนี้ทางการจีนประกาศว่าจะมุ่งเน้นการกระตุ้นเศรษฐกิจให้กลับมาฟื้นตัวในปี 66 หลังโควิดคลี่คลาย ด้วยการดำเนินนโยบายการคลังเชิงรุกและกำหนดนโยบายการเงินที่มีเป้าหมายและมีประสิทธิภาพ และตั้งเป้าว่าปีหน้า GDP จีนจะขยายตัวไม่น้อยกว่า 5% หรือ 5.5% ทั้งนี้เป็นดังกล่าวยังเป็นปัจจัยบวกต่อเศรษฐกิจไทย ทั้งภาคการส่งออกและภาคการท่องเที่ยวในระยะกลาง-ยาวให้กลับมาฟื้นตัวได้ต่อเนื่อง ซึ่งสอดคล้องกับประมาณการของสำนักเศรษฐกิจต่างประเทศที่จีนและไทยเป็น 2 ประเทศในแถบเอเชีย ที่เศรษฐกิจจะขยายตัวต่อได้ในปีหน้า

ประมาณการ World GDP ของสำนักเศรษฐกิจต่างประเทศ

Country	IMF (Oct 22)		WorldBank (Jun 22)		OECD (Nov 22)		Average	
	2565F	2566F	2565F	2566F	2565F	2566F	2565F	2566F
World	3.2	2.7	2.9	3.0	3.1	2.2	3.1	2.6
US	1.6	1.0	2.5	2.4	1.8	0.5	2.0	1.3
EU	3.1	0.5	2.5	1.9	3.3	0.5	3.0	1.0
UK	3.6	0.3	-	-	4.4	-0.4	4.0	-0.1
JP	1.7	1.6	1.7	1.3	1.6	1.8	1.7	1.6
CH	3.2	4.4	4.3	5.2	3.3	4.6	3.6	4.7
TH	2.8	3.7	2.9	4.3	-	-	2.9	4.0

ที่มา: IMF, World Bank, OECD, ฝ่ายวิจัย ASPS

สรุป ทิศทางการเงินผ่อนคลายมาตรการ Zero-Covid เพิ่มเติม หลังการประท้วงและเศรษฐกิจจีนมีแนวโน้มชะลอตัว อีกทั้งทางการจีนออกมาส่งสัญญาณเริ่มกระตุ้นเศรษฐกิจช่วงปีหน้าหลังโควิดคลี่คลาย ขณะที่เศรษฐกิจไทยคาดว่าจะได้รับอานิสงค์ดังกล่าวทั้งภาคการส่งออกและการท่องเที่ยวกลับมาฟื้นตัวได้ต่อเนื่อง ท่ามกลางความเสี่ยงเศรษฐกิจโลกเข้าสู่ภาวะ Recession จึงยังเป็นการสร้างความน่าสนใจให้ต่างชาติเข้ามาลงทุนในบ้านเรา

เงินเฟ้อไทยเดือน พ.ย. อยู่ที่ 5.55% ต่ำกว่าคาด เน้นหั่นกลุ่ม DOMESTIC CONSUMPTION

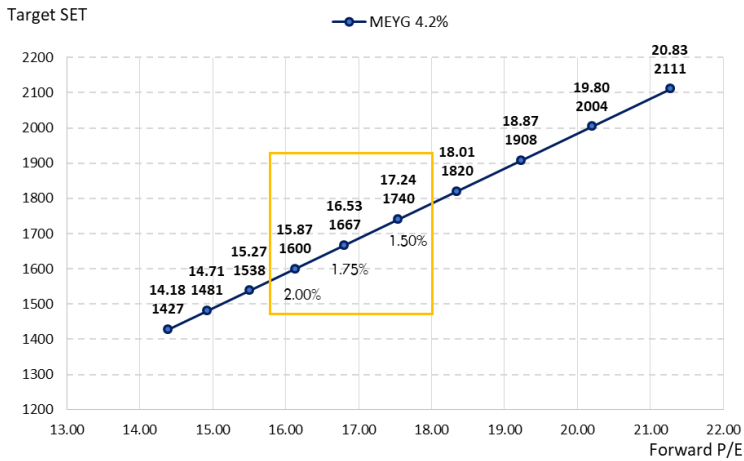
ดัชนีราคาผู้บริโภคทั่วไป (CPI) เดือน พ.ย. เพิ่มขึ้น 5.55%YoY (ต่ำกว่าตลาดคาดที่ 5.8%YoY และเดือนก่อนหน้า 5.98%YoY) และชะลอลงเป็นเดือนที่ 3 ส่งผลให้ CPI 11 เดือนแรกของปีนี้ (ม.ค.-พ.ย.) อยู่ที่ 6.1%YoY โดยลดลงจากราคาสินค้ากลุ่มอาหารสด อาทิ เนื้อหมู ไก่ไข่ ผัก ผลไม้ ฯลฯ ส่วนแนวโน้มเดือน ธ.ค.65 คาดว่าเงินเฟ้อจะชะลอตัวลงต่อเนื่องตามราคาน้ำมันในตลาดโลก ขณะที่ทั้งปี 2565 กระทรวงพาณิชย์ยังคงคาดการณ์ว่าอัตราเงินเฟ้อเฉลี่ยอยู่ที่ 6% หรือในกรอบที่ 5.5-6.5% ทั้งนี้ เมื่อเทียบอัตราเงินเฟ้อไทยกับต่างประเทศ พบว่า อัตราเงินเฟ้อของไทยอยู่ในระดับดีกว่หลายประเทศ ทั้งสหรัฐฯ +7.7%YoY ยุโรป +10.0%YoY อังกฤษ +11.1%YoY อินเดีย +6.8%YoY และฟิลิปปินส์ +8.0%YoY

5 มุม ที่อาจจะส่งผลต่อตลาดหุ้น หากรัฐเก็บภาษีขายหุ้นในปีหน้า

ฝ่ายวิจัยฯ ทำการประเมินสิ่งที่นักลงทุนต้องรับมือกับการเปลี่ยนแปลง หากรัฐบาลมีการเรียกเก็บภาษีขายหุ้นในปี 2566 จะส่งผลต่อนักลงทุนและตลาดหุ้นดังนี้

1. **ภาระค่าธรรมเนียมซื้อขายหุ้นสูงขึ้นถึง 64% ของค่าเฉลี่ยอุตสาหกรรม** โดยปัจจุบันธุรกิจโบรกเกอร์มีคือ Comm. เฉลี่ย 0.086% หากมีการเก็บภาษีขายหุ้น 0.11% (ซึ่งเป็นอัตราการเรียกเก็บภาษีที่กำหนดไว้ตั้งแต่ปี 2534 แต่ก่อนค่า Comm. สูงกว่าปัจจุบันมาก) จะทำให้นักลงทุนมีภาระค่า Comm. ที่สูงขึ้นถึง 64%
2. **ช่วงระยะเวลาในการขึ้นภาษีเป็นช่วงดอกเบี๋ยขาขึ้น** ตามกลไกช่วงดอกเบี๋ยขาขึ้น กดดันระดับ P/E ในการซื้อขายจะถูกกดทอนอยู่แล้ว หากขึ้นภาษีดอกเบี๋ยขาให้สภาพคล่องในระบบลดลงอีก

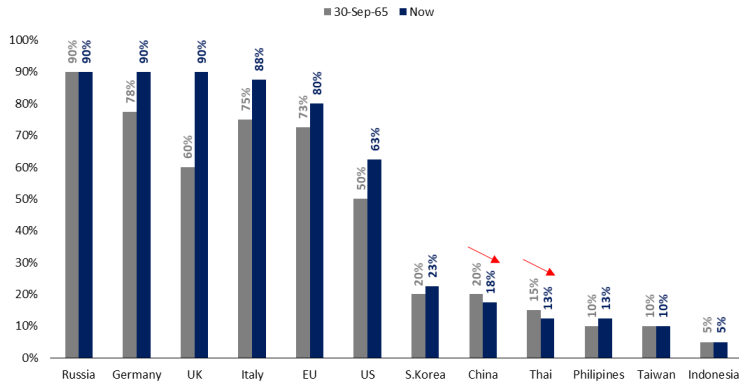
เปรียบเทียบ PE ตลาด มีโอกาสลดลงตามดอกเบี๋ยที่เพิ่มขึ้น



ที่มา: ฝ่ายวิจัย ASPS

3. **ช่วงระยะเวลาในการเก็บภาษีปีหน้าเป็นช่วงที่เศรษฐกิจโลกกำลังเข้าสู่ช่วง Recession** หากมีการขึ้นภาษีเวลานี้ ทำให้เสน่ห์ตลาดหุ้นไทยมีความน่าสนใจน้อยลงไป

โอกาสเศรษฐกิจเกิด Recession (จาก Bloomberg)

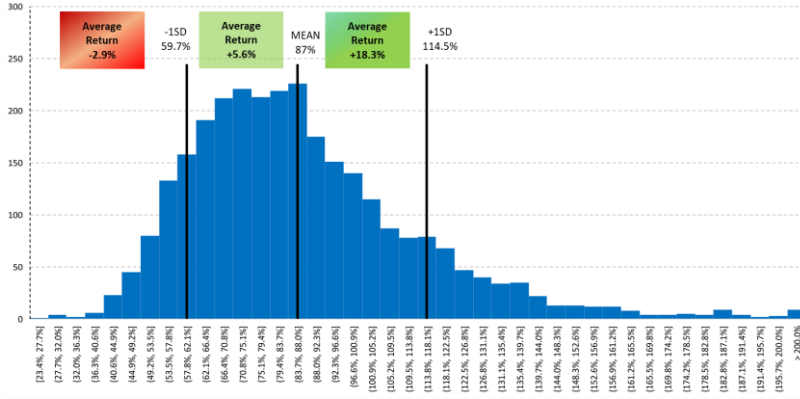


ที่มา: Bloomberg, ฝ่ายวิจัย ASPS

- นักลงทุนต่างชาติเป็นผู้รับภาระค่า Comm. สูงกว่านักลงทุนในประเทศ**

เนื่องจาก ต่างชาติซื้อขายหุ้นไทย 2022 ต่อปี 8.40 ล้านล้านบาท แต่มีสัดส่วนการถือครองหุ้นไทย + NVDR เพียง 28.2% คิดเป็นมูลค่าตลาด 5.58 ล้านล้านบาท แสดงว่ามี Turnover ในการซื้อขายสูงถึง 150% ต่างกับนักลงทุนไทยทั้งหมดซื้อขายหุ้นไทย 2022 ต่อปี สูงกว่าต่างชาติเล็กน้อย 9.12 ล้านล้านบาท แต่มีสัดส่วนการถือครองหุ้นไทย สูงถึง 71.8% 14.2 ล้านล้านบาท
- สถิติในปี 2011 – 2022 (12 ปี) ชี้ให้เห็นว่าผลตอบแทนเฉลี่ยตลาดหุ้นไทยมักไม่ดีในช่วงที่สภาพคล่องซื้อขายต่ำ** สะท้อนได้จากข้อมูล Histogram Turnover ของ SET 2011 – 2022 เทียบกับผลตอบแทนเฉลี่ยรายวัน พบว่า เวลาที่มูลค่าซื้อขายสูงกว่าค่าเฉลี่ย (Turnover 87% ต่อปี) ถึง +1SD (Turnover 114.5% ต่อปี) ตลาดหุ้นมีโอกาสให้ผลตอบแทนเฉลี่ยต่อปีสูงถึง 18.3% แต่ถ้ามูลค่าซื้อขายอยู่ในระดับปกติ (ช่วง -1SD ถึง ค่าเฉลี่ย) ผลตอบแทนเฉลี่ยต่อปีจะลดหลั่นลงมาเหลือ +5.6% ต่อปี แต่เวลาที่มูลค่าซื้อขายต่ำกว่า -1SD (Turnover 59.7% ต่อปี) ให้ผลตอบแทนเฉลี่ยติดลบ -2.9% ดังนั้นภายใต้มูลค่าซื้อขายที่มีโอกาสลดลงในอนาคต

ผลตอบแทนเฉลี่ยตลาดหุ้นไทยมักไม่ดี ในช่วงที่ Turnover ซื้อขายต่ำ (2011 – 2022)



ที่มา: SET, ฝ่าวิจัย ASPS

สรุปจาก 5 มุมมองดังกล่าว ถือว่าเป็นอีกหนึ่งอุปสรรคต่อตลาดหุ้นที่นักลงทุนต้องเตรียมเผชิญ พร้อมกับปรับกลยุทธ์การลงทุนในปี 2566 ให้เหมาะสมมากขึ้น

ANTI-CORRUPTION PROGRESS INDICATOR

คำอธิบายผลการประเมินแต่ละระดับ

ระดับที่ 1 มีนโยบาย (Committed)

มีคำมั่นหรือมติคณะกรรมการในเรื่องการดำเนินธุรกิจที่จะไม่มีส่วนเกี่ยวข้องกับการทุจริตและการดูแลให้บริษัทปฏิบัติตามกฎหมายที่เกี่ยวข้อง

ระดับที่ 2 ประกาศเจตนารมณ์ (Declared)

มีการประกาศเจตนารมณ์เข้าเป็นแนวร่วมปฏิบัติของภาคเอกชนไทยในการต่อต้านการทุจริต (CAC) หรือโครงการต่อต้านทุจริตที่กำหนดให้องค์กรต้องมีกระบวนการในทำนองเดียวกัน

ระดับที่ 3 มีมาตรการป้องกัน (Established)

มีมาตรการป้องกัน การประเมินความเสี่ยง การสื่อสารและฝึกอบรมแก่พนักงาน รวมทั้งการดูแลให้มีการดำเนินการและการทบทวนความเหมาะสมของมาตรการอย่างสม่ำเสมอ

ระดับที่ 4 ได้รับการรับรอง (Certified)

มีการสอบทานจากคณะกรรมการตรวจสอบหรือผู้สอบบัญชีที่สำนักงาน ก.ล.ต. ให้ความเห็นชอบ และได้รับการรับรองหรือผ่านการตรวจสอบเพื่อให้ความเชื่อมั่นอย่างเป็นอิสระจากหน่วยงานภายนอก (เช่น CAC)

ระดับที่ 5 ขยายผลสู่ผู้ที่เกี่ยวข้อง (Extended)

มีการขยายผลการดำเนินนโยบายต่อต้านการทุจริตสู่ผู้ที่เกี่ยวข้องในห่วงโซ่อุปทาน และการเปิดเผยข้อมูลเกี่ยวกับกรณีทุจริตที่เกิดขึ้นเปิดเผยบ้างแต่ไม่มีนโยบายที่ชัดเจน

ไม่เปิดเผยหรือไม่มีนโยบาย

CG SCORE: การจัดอันดับบรรษัทภิบาล

คำอธิบายผลการประเมินแต่ละระดับ

ระดับคะแนน 5 (90-100) : ดีเลิศ



ระดับคะแนน 4 (80-89) : ดีมาก



ระดับคะแนน 3 (70-79) : ดี



NR. : ไม่ปรากฏชื่อในรายงาน CGR

"Disclaimer: การเปิดเผย (ก) ผลสำรวจในเรื่องการกำกับดูแลกิจการ (Corporate Governance Report) ที่จัดทำโดยสมาคมส่งเสริมสถาบันกรรมการบริษัทไทย (IOD) และ (ข) ผลการประเมินดัชนีชี้วัดความดีความชอบในการป้องกันการมีส่วนเกี่ยวข้องกับการทุจริตคอร์รัปชัน (Anti-Corruption Progress Indicators) ที่จัดทำโดยสถาบันที่เกี่ยวข้อง ซึ่งมีการเปิดเผยโดยสำนักงานคณะกรรมการกำกับหลักทรัพย์และตลาดหลักทรัพย์นี้ เป็นการสำรวจและประเมินโดยสมาคมหรือสถาบันที่เกี่ยวข้องจากข้อมูลที่ได้รับจากบริษัทจดทะเบียนตามที่บริษัทจดทะเบียนได้ระบุใน (ก) แบบแสดงข้อมูลตามหลักเกณฑ์ Corporate Governance Report of Thai Listed Companies (CGR) ประจำปี และ (ข) แบบแสดงข้อมูลเพื่อการประเมิน Anti-Corruption ซึ่งได้อ้างอิงข้อมูลจากแบบแสดงรายการข้อมูลประจำปี (แบบ 56-1) รายงานประจำปี (แบบ 56-2) หรือในเอกสารหรือรายงานอื่นที่เกี่ยวข้องของบริษัทจดทะเบียนนั้น แล้วแต่กรณี โดยเป็นการสำรวจและประเมินจากข้อมูลของบริษัทจดทะเบียนที่มีการเปิดเผยต่อสาธารณะ และเป็นข้อมูลที่ผู้ลงทุนทั่วไปสามารถเข้าถึงได้ และเป็นการดำเนินการตามนโยบายของสำนักงานคณะกรรมการกำกับหลักทรัพย์และตลาดหลักทรัพย์

ทั้งนี้ ผลการสำรวจหรือผลการประเมินดังกล่าวเป็นการนำเสนอในมุมมองของ IOD หรือสถาบันที่เกี่ยวข้องซึ่งเป็นบุคคลภายนอก โดยมีได้เป็นการประเมินการปฏิบัติของบริษัทจดทะเบียนในตลาดหลักทรัพย์แห่งประเทศไทย และมีได้ใช้ข้อมูลภายในเพื่อการประเมินแต่อย่างใด

เนื่องจากผลสำรวจหรือผลการประเมินดังกล่าวเป็นเพียงผลสำรวจหรือผลการประเมิน ณ วันที่ปรากฏในผลสำรวจหรือผลการประเมินเท่านั้น ดังนั้น ผลสำรวจหรือผลการประเมินจึงอาจเปลี่ยนแปลงได้ภายหลังวันดังกล่าว หรือเมื่อข้อมูลที่เกี่ยวข้องมีการเปลี่ยนแปลง ทั้งนี้ บริษัทหลักทรัพย์ [ม] มิได้ยืนยัน ตรวจสอบ หรือรับรองความถูกต้องครบถ้วนของผลสำรวจหรือผลการประเมินดังกล่าวแต่อย่างใด"

CG SCORE: การจัดอันดับบริษัทกษา



AAV	AUCT	BRR	CPF	EPG	HANA	KKP	METCO	NYT	PR9	S	SE-ED	SST	THANI	TQM	U
ADVANC	AWC	BTS	CPI	ETC	HARN	KSL	MFEC	OISHI	PREB	S&J	SELIC	STA	THCOM	TRC	UAC
AF	AYUD	BTW	CPN	FPI	HMPRO	KTB	MINT	OR	PRG	SAAM	SENA	STEC	THG	TRU	UBIS
AH	BAFS	BWG	CRC	FPT	ICC	KTC	MANO	ORI	PRM	SABINA	SENAJ	STI	THIP	TRUE	UV
AIRA	BANPU	CENTEL	CSS	FSMART	ICHI	LALIN	MOONG	OSP	PROUD	SAMART	SHR	SUN	THRE	TSC	VGI
AKP	BAY	CFRESH	DDD	GBX	III	LANNA	MSC	OTO	PSH	SAMTEL	SIRI	SUSCO	THREL	TSR	VIH
AKR	BBL	CHEWA	DELTA	GC	ILINK	LH	MST	PAP	PSL	SAT	SIS	SUTHA	TIPI	TST	WACOAL
ALT	BCP	CHO	DEMCO	GCAP	ILM	LHFG	MTC	PCSGH	PTG	SC	SITHAI	SVI	TIPCO	TSTH	WAVE
AMA	BCPG	CIMBT	DRT	GFPT	INTUCH	LIT	MVP	PDG	PTT	SCB	SMK	SYMC	TISCO	TTA	WHA
AMATA	BDMS	CK	DTAC	GGC	IP	LPN	NCL	PDJ	PTTEP	SCC	SMPC	SYNTEC	TK	TTB	WHAUP
AMATAV	BEM	CKP	DUSIT	GLAND	IRPC	MACO	NEP	PG	PTTGC	SCCC	SNC	TACC	TKT	TTCL	WICE
ANAN	BGC	CM	EA	GLOBAL	ITEL	MAJOR	NER	PHOL	PYLON	SCG	SONIC	TASCO	TMT	TTW	WINNER
AOT	BGRIM	CNT	EASTW	GPI	IVL	MAKRO	NKI	PLANB	Q-CON	SCGP	SPALI	TCAP	TNDT	TU	ZEN
AP	BIZ	COM7	ECF	GPSC	JWD	MALEE	NOBLE	PLANET	QH	SCM	SPI	TEAMG	TNITY	TVDH	
ARIP	BKI	COMAN	ECL	GRAMMY	K	MBK	NSI	PLAT	QTC	SDC	SPRC	TFMAMA	TOA	TVI	
ARROW	BOL	COTTO	EE	GULF	KBANK	MC	NVD	PORT	RATCH	SEAFCO	SPVI	TGH	TOP	TVO	
ASP	BPP	CPALL	EGCO	GUNKUL	KCE	MCOT	NWR	PPS	RS	SEAOIL	SSSC	THANA	TPBI	TWPC	



2S	APCS	BEYOND	CMC	ESSO	HTC	JMART	LHK	NBC	PMTA	RT	SGF	SRICHA	TIGER	TRT	WP
7UP	APURE	BFIT	COLOR	ESTAR	HYDRO	JMT	LOXLEY	NCAP	PPP	RWI	SIAM	SSC	TITLE	TSE	XO
ABICO	AQUA	BJC	CPL	ETE	ICN	KBS	LRH	NCH	PPPM	S11	SINGER	SSF	TKN	TVT	XPG
ABM	ASAP	BJCHI	CPW	FE	IFS	KCAR	LST	NETBAY	PRIME	SA	SKE	STANLY	TKS	TWP	YUASA
ACE	ASEFA	BLA	CRD	FLOYD	IMH	KEX	M	NEX	PRIN	SAK	SKN	STGT	TM	UEC	
ACG	ASIA	BR	CSC	FN	IND	KGI	MATCH	NINE	PRINC	SALEE	SKR	STOWER	TMC	UMI	
ADB	ASIAN	BROOK	CSP	FNS	INET	KIAT	MBAX	NRF	PSG	SAMCO	SKY	STPI	TMD	UOBKH	
AEONTS	ASIMAR	CBG	CWT	FORTH	INSET	KISS	MEGA	NTV	PSTC	SANKO	SLP	SUC	TMI	UP	
AGE	ASK	CEN	DCC	FSS	INSURE	KOOL	META	OCC	PT	SAPPE	SMIT	SWC	TMLL	UPF	
AHC	ASN	CGH	DCON	FTE	IRC	KTIS	MFC	OGC	PTECH	SAWAD	SMT	SYNEX	TNL	UPOIC	
AIT	ATP30	CHARAN	DHOUSE	FVC	IRCP	KUMWEL	MGT	PATO	QLT	SCI	SNP	TAE	TNP	UTP	
ALL	B	CHAYO	DOD	GEL	IT	KUN	MICRO	PB	RBF	SCN	SO	TAKUNI	TOG	VCOM	
ALLA	BA	CHG	DOHOME	GENCO	ITD	KWC	MILL	PICO	RCL	SCP	SORKON	TCC	TPA	VL	
ALUCON	BAM	CHOTI	DV8	GJS	J	KWM	MITSIB	PIMO	RICHY	SE	SPA	TCMC	TPAC	VPO	
AMANAH	BC	CHOW	EASON	GYT	JAS	L&E	MK	PJW	RML	SFLEX	SPC	TEAM	TPCS	VRANDA	
AMARIN	BCH	CI	EFORL	HEMP	JCK	LDC	MODERN	PL	ROUNA	SFP	SPCG	TFG	TPS	WGE	
APCO	BEC	CIG	ERW	HPT	JCKH	LEO	MTI	PM	RPC	SFT	SR	TFI	TRTN	WIK	



A	AS	BROCK	CMAN	EP	HUMAN	KASET	M-CHAI	NNCL	PRAKIT	SGP	SQ	TNH	TTI	WIN	
AI	AU	BSBM	CMO	F&D	IHL	KCM	MCS	NOVA	PRAPAT	SICT	SSP	TNR	TYCN	WORK	
AIE	B52	BSM	CMR	FMT	IIG	KK	NDX	PRECHA	SIMAT	STAR	STARK	TOPP	UKEM	WPH	
AJ	BEAUTY	BTNC	CPT	GIFT	INGRS	KKC	MJD	NUSA	PTL	SISB	STC	TPCH	UMS	YGG	
ALPHAX	BGT	BYD	CRANE	GLOCON	INOX	KWI	MORE	PAF	RJH	SK	SUPER	TPJPL	UNIQU	ZIGA	
AMC	BH	CAZ	CSR	GREEN	JAK	KYE	MUD	PF	RP	SMART	SVOA	TPJPP	UPA		
APP	BIG	CCP	D	GSC	JR	LEE	NC	PK	RPH	SOLAR	TC	TPLAS	UREKA		
AO	BLAND	CGD	EKH	GTB	JTS	LPH	NDR	PLE	RSP	SPACK	TCCC	TPOLY	VIBHA		
ARIN	BM	CITY	EMC	HTECH	JUBILE	MATI	NFC	PPM	SABUY	SPG	THMUI	TQR	W		

Anti-corruption Progress Indicator

ได้รับการรับรอง

2S	AYUD	BSBM	CPN	FPI	HENG	KBS	MATCH	NOBLE	PM	QH	SE-ED	SSF	THANI	TPCS	UOBKH
7UP	B	BTS	CRC	FPT	HMPRO	KCAR	MBAX	NOK	PPP	QLT	SELIC	SSP	THCOM	TPP	UPF
ADVANC	BAFS	BWG	CSC	FSMART	HTC	KCE	MBK	NSI	PPPM	QTC	SENA	SSSC	THIP	TRU	UV
AF	BAM	CEN	DCC	FSS	ICC	KGI	MC	NWR	PPS	RATCH	SGP	SST	THRE	TRUE	VGI
AI	BANPU	CENTEL	DELTA	FTE	ICHI	KKP	MCOT	OCC	PR9	RML	SINGER	STA	THREL	TSC	VIH
AIE	BAY	CFRESH	DEMCO	GBX	IFS	KSL	META	OGC	PREB	RWI	SIRI	STGT	TIDLOR	TSTE	WACOAL
AIRA	BBL	CGH	DIMET	GC	III	KTB	MFC	ORI	PRG	S&J	SITHAI	STOWER	TIPCO	TSTH	WHA
AJ	BCH	CHEWA	DRT	GCAP	ILINK	KTC	MFEC	PAP	PRINC	SAAM	SKR	SUSCO	TISCO	TTA	WHAUP
AKP	BCP	CHOTI	DTAC	GEL	INET	KWI	MILL	PATO	PRM	SABINA	SMIT	SVI	TKS	TTB	WICE
AMA	BCPG	CHOW	DUSIT	GFPT	INSURE	L&E	MINT	PB	PROS	SAPPE	SMK	SYMC	TKT	TTCL	WIK
AMANAH	BE8	CIG	EA	GGC	INTUCH	LANNA	MONO	PCSGH	PSH	SAT	SMPC	SYNTEC	TMILL	TU	XO
AMATA	BEC	CIMBT	EASTW	GJS	IRC	LH	MOONG	PDG	PSL	SC	SNC	TAE	TMT	TVDH	YUASA
AMATAV	BEYOND	CM	EGCO	GPI	IRPC	LHFG	MSC	PDJ	PSTC	SCB	SNP	TAKUNI	TNITY	TVI	ZEN
AP	BGC	CMC	EP	GPSC	ITEL	LHK	MST	PG	PT	SCC	SORKON	TASCO	TNL	TVO	ZIGA
APCS	BGRIM	COM7	EPG	GSTEEL	IVL	MTC	PHOL	PTG	SCCC	SPACK	SPACK	TCAP	TNP	TWPC	
AS	BKI	COTTO	ERW	GULF	JKN	LRH	MTI	PK	PTT	SCG	SPALI	TCMC	TNR	U	
ASIAN	BLA	CPALL	ESTAR	GUNKUL	JR	M	NBC	PL	PTTEP	SCGP	SPC	TFG	TOG	UBE	
ASK	BPP	CPF	ETE	HANA	K	MAJOR	NEP	PLANB	PTTGC	SCM	SPI	TFI	TOP	UBIS	
ASP	BROOK	CPI	FE	HARN	KASET	MAKRO	NINE	PLANET	PYLON	SCN	SPRC	TFMAMA	TOPP	UEC	
AWC	BRR	CPL	FNS	HEMP	KBANK	MALEE	NKI	PLAT	Q-CON	SEAOIL	SRICHA	TGH	TPA	UKEM	

ประกาศเจตนา

AH	B52	CPW	ECF	FLOYD	J	KEX	NCAP	OR	SAK	SUPER	TMI	VARO			
ALT	CH	DDD	EKH	GLOBAL	JMART	KUMWEL	NOVA	PIMO	SIS	SVT	TQM	VIBHA			
APCO	CI	DHOUSE	ETC	ILM	JMT	LDC	NRF	PLE	SSS	TKN	TRT	W			
ASW	CPR	DOHOME	EVER	INOX	JTS	MEGA	NUSA	RS	STECH	TMD	TSI	WIN			