

## กลยุทธ์การลงทุนอนุพันธ์

BY RESEARCH DIVISION

14 ธันวาคม 2565

### SET50 FUTURES:

การรายงานเงินเพื่อสหรัฐฯที่มีแนวโน้มต่ำลงหนุน SET50 Index ปรับขึ้น แนะนำ Trading S50Z22 ในกรอบ 980-990 จุด และ Long กรอบล่าง

### SET50 OPTION:

เปิดสถานะ Long S50Z22C975 ที่ 10 จุด กำไร 2.5 จุด แนะนำถือต่อเป้ากำไร 20 จุด (SET50=990) และ Cut Loss 3 จุด คาด SET50 ปรับขึ้น

### SINGLE STOCK FUTURES:

แนะนำ Long CBGZ22 บริเวณ 95.50 บาท เป้าทำกำไร 98.50 บาท และ Cut Loss 1 บาทจากทุน

สถานะ Long GULFZ22 ทุน 53.50 บาท ปิด Lock กำไร 7% สำหรับวันนี้ แนะนำ Long BEMZ22 บริเวณ 9.50 บาท เป้าทำกำไร 9.80 บาท และ Cut Loss 0.10 บาทจากทุน

### GOLD FUTURES:

เงินเพื่อสหรัฐฯที่ต่ำคาด ต้นราคาทองคำเหนือ \$1800 ทำให้สามารถเปิด Short GFZ22 ทุนเฉลี่ย 29880 บาท ปัจจุบันมีกำไร 160 บาท แนะนำถือไว้ โดยมีเป้าทำกำไร \$1770 หรือ 29110 บาท และ Lock กำไร 50 บาทจากทุน

SET50 Index Futures / Option	P.3
Single Stock Futures	P.6
Gold Futures	P.8

\* ภายใต้สภาวะที่ตลาดเผชิญกับความผันผวนสูง ทำให้การปรับกลยุทธ์ใน Derivative Talk ต้องดำเนินการได้อย่างรวดเร็วขึ้น ฝ่ายวิจัย จึงเพิ่มช่องทางติดตามคำแนะนำกลยุทธ์การซื้อขายระหว่างวันทำการผ่าน 2 ช่องทาง เพื่อให้นักลงทุนสามารถปรับเปลี่ยนกลยุทธ์ ได้มีประสิทธิภาพมากยิ่งขึ้น คือ

\* แอปพลิเคชัน “ASP Smart”



\* Telegram “Asia plus group”

Follow now



Asia Plus Group

### RESEARCH DIVISION

บริษัทหลักทรัพย์ เอเชีย พลัส

เกิดศักดิ์ ทวีธีระ-sss

นักวิเคราะห์ปัจจัยพื้นฐานด้านตลาดทุน และ-ทางเทคนิค  
เลขทะเบียนนักวิเคราะห์: 004132

ประสิทธิ์ รัตนกิจกมล, CISA, CFA

นักวิเคราะห์ปัจจัยพื้นฐานด้านตลาดทุน และ-ด้านเทคนิค  
เลขทะเบียนนักวิเคราะห์: 025917

นวลพรรณ น้อยรัชชกุล

นักวิเคราะห์ปัจจัยพื้นฐานด้านตลาดทุน และ-ด้านเทคนิค  
เลขทะเบียนนักวิเคราะห์: 019994

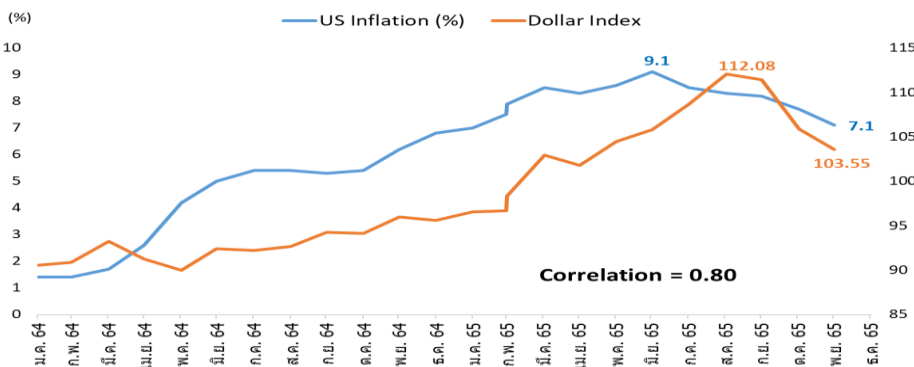
ชาญชัย พันการนาทิจ

นักวิเคราะห์ปัจจัยพื้นฐานด้านตลาดทุน และ-ทางเทคนิค  
เลขทะเบียนนักวิเคราะห์: 064045

ธนัฐธ เกิดเนตร

ผู้ช่วยนักวิเคราะห์

### U.S. INFLATION V.S. DOLLAR INDEX



ที่มา : ASPS Research



### สถานะของนักลงทุน

	All Futures Long(Short) Position : Contract			Accumulated Long(Short)		
	Long	Short	Net	2 Days	1 Weeks	1 Months
Institution	217,502	192,898	24,604	-22,877	-25,359	-294,295
Foreign	93,396	117,696	-24,300	-41,772	-94,068	-253,750
Retail	302,900	303,204	-304	64,649	119,427	548,045

	SET50 Futures Long(Short) Position : Contract			Accumulated Long(Short)		
	Long	Short	Net	2 Days	1 Weeks	1 Months
Institution	25,600	24,934	666	-1,884	-3,851	-9,848
Foreign	60,637	70,836	-10,199	-2,061	-62,700	-81,230
Retail	79,553	70,020	9,533	3,945	66,551	91,078

	Single Stock Futures Long(Short) Position : Contract			Accumulated Long(Short)		
	Long	Short	Net	2 Days	1 Weeks	1 Months
Institution	173,543	151,750	21,793	-11,817	14,900	-199,203
Foreign	12,575	26,551	-13,976	-42,170	-29,150	-170,514
Retail	173,054	180,871	-7,817	53,987	14,250	369,717

	Metal Futures Long(Short) Position : Contract			Accumulated Long(Short)		
	Long	Short	Net	2 Days	1 Weeks	1 Months
Institution	3,124	4,286	-1,162	-812	-830	-737
Foreign	19,658	19,553	105	2,330	-3,254	-4,114
Retail	20,955	19,898	1,057	-1,518	4,084	4,851

	Call Option Long(Short) Position : Contract			Accumulated Long(Short)		
	Long	Short	Net	2 Days	1 Weeks	1 Months
Institution	23	203	-180	-284	-345	-692
Foreign	179	275	-96	-2	20	57
Retail	2,009	1,733	276	286	325	635

	Put Option Long(Short) Position : Contract			Accumulated Long(Short)		
	Long	Short	Net	2 Days	1 Weeks	1 Months
Institution	679	206	473	505	313	2,774
Foreign	152	214	-62	-43	-8	907
Retail	2,392	2,803	-411	-462	-305	-4,016



### SET50 OVERVIEW

การรายงานตัวเลขเงินเฟ้อสหรัฐฯเดือน พ.ย. ขยายตัว 7.1%yoy ดีกว่าตลาด 7.3%yoy ทำให้ความกังวลต่อการขึ้นดอกเบี้ยฯ ของ FED ลดลงสะท้อนจาก FED Watch Tool ที่คาดการณ์ขึ้นดอกเบี้ยฯในการประชุมเดือน ธ.ค. อีก 0.5% มาที่ 4.50% ก่อนที่ปีหน้าดอกเบี้ยฯจะขึ้นทำจุดสูงสุดที่ 5%yoy (จากเดิมคาดดอกเบี้ยฯขึ้นทำจุดสูงสุด 5.25%) กัดดัน Dollar Index อ่อนค่า 1.1% สวนทางตลาดหุ้นสหรัฐฯปรับขึ้นในช่วง 0.3% – 1% ด้านราคาน้ำมันดิบปรับขึ้น 3.45% จากการผ่อนคลายมาตรการควบคุม COVID-19 ของจีน ขณะที่ค่าเงินบาทแข็งค่า 34.8 THB/USD มองเป็นบวกต่อทิศทาง Fund Flow การตอบสนองของสินทรัพย์ต่างๆข้างต้นจะเป็นบวกต่อทิศทาง SET50 Index ในวันนี้ แต่อย่างไรก็ตามการปรับขึ้นอาจจะถูกจำกัดบ้างจากการรอดูทิศทางความชัดเจนการประชุม FED ที่จะรู้ผลในช่วงเช้าพรุ่งนี้ (15 ธ.ค.ตามเวลาบ้านเรา) จึงคาด SET50 Index วันนี้แกว่งขึ้นตามกรอบ 978-990 จุด

### SET50 INDEX FUTURES

**Direction Trading:** การรายงานเงินเฟ้อสหรัฐฯที่มีแนวโน้มต่ำลงหนุน SET50 Index ปรับขึ้น แนะนำ Trading S50Z22 ในกรอบ 980-990 จุด และ Long กรอบล่าง

**Spread Trading:** คาดการณ์ Spread ระหว่าง S50H23 ลบด้วย S50Z22 ณ วันที่ 29 ธ.ค. 2565 จะเท่ากับ -6.50 จุด ปัจจุบันอยู่ที่ -6.60 ยังไม่กว้างมากพอให้เปิดสถานะใดๆ

**SET50 Option:** เปิดสถานะ Long S50Z22C975 ที่ 10 จุด กำไร 2.5 จุด แนะนำถือต่อ เป้ากำไร 20 จุด (SET50=990) และ Cut Loss 3 จุด คาด SET50 ปรับขึ้น

### S50Z22 (30 MIN CHART)



ที่มา: สายงานวิจัย บล. เอเชีย พลัส

	แนวรับ	แนวต้าน
SET50	978	990
S50Z22	978	990

\* ภายใต้สภาวะที่ตลาดเผชิญกับความผันผวนสูง ฝ่ายวิจัยจึงเพิ่มช่องทางติดตามคำแนะนำกลยุทธ์การซื้อขายระหว่างวันผ่าน 2 ช่องทาง คือ

\* แอปพลิเคชัน “ASP Smart”



\* Telegram “Asia plus group”

Follow now



Asia Plus Group

### TECHNICAL COMMENT

S50Z22 สร้างฐานแนวรับ 978 จุด ได้ดี วันนี้ น่าจะเห็นการรีบาวด์กลับไป 990 จุด



	Last	1Yr Hist. Volatility	2Week Hist. Volatility
SET50 Index	981.17	11.74585	8.116786

### Call Option

	Premium	Chg	Break Even	Intrinsic Value	Time Value	All-in-Premium	Theory Price	Volume	Open Interest	Implied Volatility	Delta	Effective Gearing	Time Decay	
S50Z22C1025	0.30	0.00	> 1025.3	0.00	0.30	4.50%	0.05	70	13757	11.26	0.03	108.86	0.0	
S50Z22C1000	1.90	-0.10	> 1001.9	0.00	1.90	2.11%	1.43	1200	10713	9.66	0.18	92.15	0.0	
S50Z22C975	12.50	0.40	> 987.5	6.17	6.33	0.65%	10.75	384	6532	11.00	0.61	48.26	0.0	
S50Z22C950	33.10	0.80	> 983.1	31.17	1.93	0.20%	31.58	10	3850	13.69	0.87	25.90	0.0	
S50Z22C925	56.00	-1.20	> 981	56.17	#N/A	N/A	-0.02%	56.30	4	1207	na	1.00	17.52	0.0

### Put Option

	Premium	Chg	Break Even	Intrinsic Value	Time Value	All-in-Premium	Theory Price	Volume	Open Interest	Implied Volatility	Delta	Effective Gearing	Time Decay
S50Z22P1025	44.50	1.60	< 980.5	43.83	0.67	-0.07%	43.70	2	530	13.88	-0.93	-20.52	0.0
S50Z22P1000	21.00	0.40	< 979	18.83	2.17	-0.22%	20.09	237	7014	10.46	-0.80	-37.46	0.0
S50Z22P975	6.30	0.30	< 968.7	0.00	6.30	-1.27%	4.42	713	11904	11.16	-0.39	-60.16	0.0
S50Z22P950	1.20	-0.20	< 948.8	0.00	1.20	-3.30%	0.27	889	12976	12.20	-0.10	-81.65	0.0
S50Z22P925	0.30	0.00	< 924.7	0.00	0.30	-5.76%	0.00	167	11514	14.64	-0.03	-84.97	-0.1

ที่มา: สายงานวิจัย บล. เอเชีย พลัส

### ภาพรวมการซื้อขาย SET50 INDEX

UNDERLYING	Close	Chg	%Chg	ผลการซื้อขาย
SET50	981.17	2.16	0.22%	13/12/22

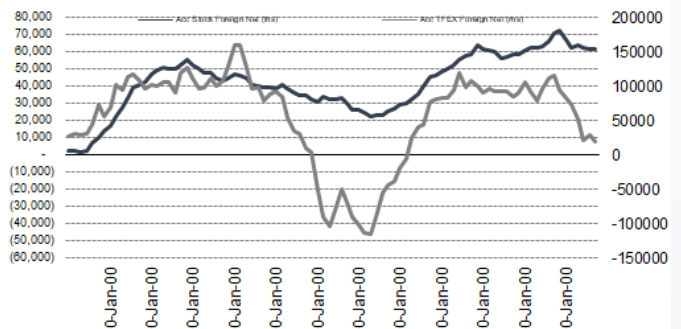
Symbol	Settle	Chg	%Chg	Vol.	OI	OI Chg
S50V22	974.87	0.0	0.0%	24	145	0
S50X22	985.61	0.0	0.0%	12	48	0
S50Z22	981.30	0.1	0.0%	131,036	398,777	3,088
S50H23	974.70	-0.3	0.0%	26,891	98,498	4,517
S50M23	972.70	-0.3	0.0%	4,552	24,421	486
S50U23	966.60	-0.5	-0.1%	1,280	12,564	135

SET50 Futures	Long(Short) : สิ้นสุด	สะสม Long(Short)				
	Long	Short	Net	2 วัน	2 สัปดาห์	1 เดือน
สกลาบัน	25,600	24,934	666	-1,884	-2,621	-9,848
ช่างพาณิชย์	60,637	70,836	-10,199	-2,061	-53,976	-81,230
รายย่อย	79,553	70,020	9,533	3,945	62,597	91,078

ที่มา: สายงานวิจัย บล. เอเชีย พลัส

### ความสัมพันธ์สถานะของนักลงทุนต่างประเทศ ในตราสารทุน และ SET50 FUTURES



ที่มา: สายงานวิจัย บล. เอเชีย พลัส

### คาดการณ์ SPREAD ณ สิ้นเดือนจาก ASPS MODEL

	เป้าหมาย Spread ซีรียโทล - ซีรียโทล					
	S50J21	S50K21	S50M21	S50N21	S50Q21	S50U21
	ณ 29 เม.ย.64	ณ 28 พ.ค.64	ณ 29 มิ.ย.64	ณ 29 ก.ค.64	ณ 30 ส.ค.64	ณ 29 ก.ย.64
S50J21						
S50K21	-1.68					
S50M21	-1.28	0.40				
S50N21	-1.16	0.53	0.13			
S50Q21	-5.13	-3.62	-4.02	-4.15		
S50U21	-5.81	-4.13	-4.53	-4.66	-0.51	

\*สมมติฐานอัตราดอกเบี้ยนโยบายระหว่าง มิ.ย. - ก.ย. 64 เท่ากับ 0.5%

ที่มา: สายงานวิจัย บล. เอเชีย พลัส

### SET50 ที่ระดับค่า PER ต่างๆ

SET 50 Sensitivity							
(ล้านบาท)	ม.ค. 65E	มิ.ค. 65E	เม.ย. 65E	พ.ค. 65E	มิ.ย. 65E	ก.ย. 65E	ธ.ค. 65E
PER 20	933	952	961	971	980	1,008	1,036
PER 20.5	957	976	985	995	1,005	1,033	1,062
PER 21	980	1,000	1,009	1,019	1,029	1,058	1,088
PER 21.5	1,003	1,023	1,033	1,043	1,054	1,084	1,114
PER 22	1,027	1,047	1,057	1,068	1,078	1,109	1,140
PER 22.5	1,050	1,071	1,082	1,092	1,103	1,134	1,166
PER 23	1,073	1,095	1,106	1,116	1,127	1,159	1,191
PER 23.5	1,097	1,119	1,130	1,141	1,152	1,184	1,217

ที่มา: สายงานวิจัย บล. เอเชีย พลัส



## SINGLE STOCK FUTURES

### Long BEMZ22

แนวโน้มกำไรที่ฟื้นตัวได้ดีตามจำนวน Traffic ผู้โดยสารรถไฟฟ้าใต้ดินที่ปรับเพิ่มขึ้นโดดเด่น รับ Sentiment หลักจากศูนย์ประชุมสิริกิติ์ที่กลับมาเปิดใหม่ และงานกาชาดที่จะจัดขึ้นที่สวนลุมพินี กรุงเทพฯ ในระหว่างวันที่ 8-18 ธ.ค. 65 อ้างอิงจากการจัดงานกาชาดครั้งก่อนในเดือน พ.ย. 62 ที่ Ridership ขึ้นทำจุดสูงสุดถึง 5.3 แสนเที่ยว/วัน ส่งผลให้ Ridership เฉลี่ยในเดือน พ.ย. 62 อยู่ที่ 4.1 แสนเที่ยว/วัน (ทำจุดสูงสุดในปี 2562) โดยประเมิน Valuation ด้วยวิธี SOTP ได้มูลค่าเหมาะสม 12.00 บาท

ภาพทางเทคนิค แนวโน้มขาขึ้น ลักษณะ Sideway Up ล่าสุดอยู่ในช่วงทดสอบแนวต้านสำคัญโซน 9.65 บาท หากผ่านได้ มีโอกาสปรับขึ้นทดสอบแนวต้านถัดไปที่ 9.80 บาท

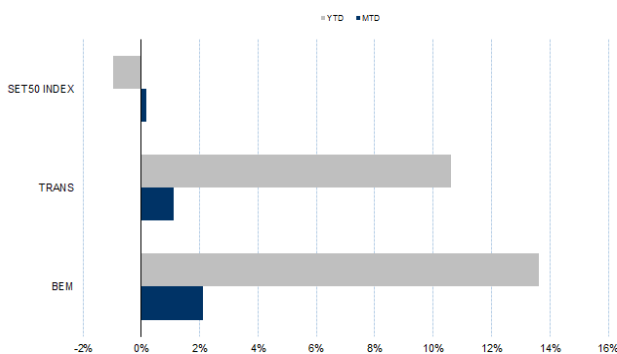
### กลยุทธ์การลงทุน

แนะนำ Long BEMZ22 บริเวณ 9.50 บาท เป้าทำกำไร 9.80 บาท และ Cut Loss 0.10 บาทจากทุน

Future							Underlying			
Future	Settle Price	Basis	Vol	OI	OI Change	Leverage	Upside	PER 65F	PBV 65F	EPS GROWTH 65F
BEMZ22	9.62	0.09	22	9044	0	12.88	25.00%	36.38	3.22	-

ที่มา: สายงานวิจัย บล. เอเชีย พลัส

### HISTORICAL PRICE



ที่มา: สายงานวิจัย บล. เอเชีย พลัส

### TECHNICAL CHART



ที่มา: สายงานวิจัย บล. เอเชีย พลัส



### Long CBGZ22

เชื่อว่ากำไรผ่านจุดต่ำสุดของปีแล้ว และจะเห็นการฟื้นตัวได้ตั้งแต่ 4Q65 เพราะยอดขายมีแนวโน้มเพิ่มขึ้น โดยยอดขายในประเทศ จะได้ประโยชน์จากอุตสาหกรรมเครื่องดื่มชูกำลังที่เห็นการฟื้นตัวแล้วตั้งแต่ 3Q65 บวกกับมาตรการกระตุ้นกำลังซื้อจากภาครัฐ คาดเป้าหมายกำไรปี 2566 จะกลับมาเติบโตอีกครั้งในอัตรา 32% YoY โดย ราคาหุ้นปัจจุบันซื้อขายที่ PER ปี 2566 ที่ 28.6 เท่า ยังต่ำกว่าคู่แข่งอย่าง OSP ซึ่งซื้อขายที่ PER 30.2 เท่า

ภาพทางเทคนิค พักสะสมบริเวณเส้น EMA 75 วัน ที่ 95.50 บาท พร้อมกับสัญญาณบวกจากจังหวะ Higher Low ส่งสัญญาณเปิด Upside เป้าหมายอยู่บริเวณ 98.50 บาท

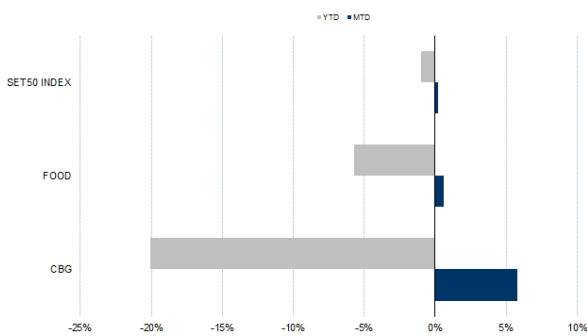
### กลยุทธ์การลงทุน

แนะนำ Long CBGZ22 บริเวณ 95.50 บาท เป้าทำกำไร 98.50 บาท และ Cut Loss 1 บาทจากทุน

Future							Underlying			
Future	Settle Price	Basis	Vol	OI	OI Change	Leverage	Upside	PER 65F	PBV 65F	EPS GROWTH 65F
CBGZ22	95.25	0.79	104	1582	-80	6.33	19.40%	-	-	-

ที่มา: สายงานวิจัย บล. เอเชีย พลัส

### HISTORICAL PRICE



ที่มา: สายงานวิจัย บล. เอเชีย พลัส

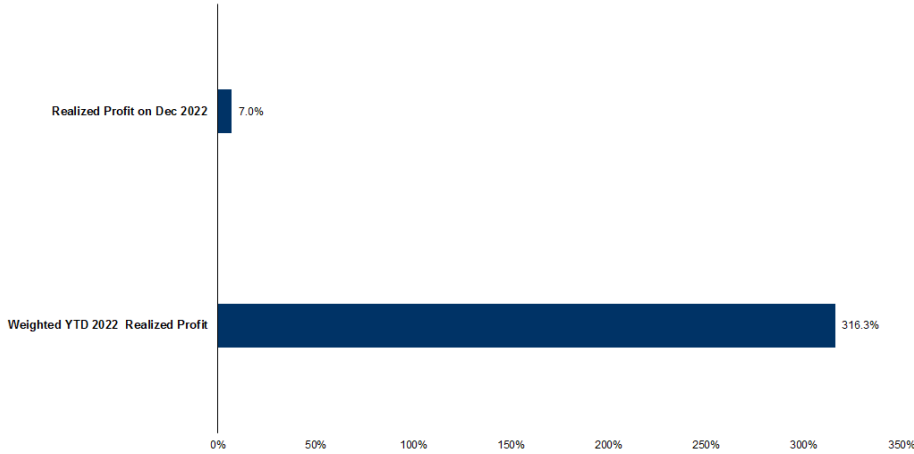
### TECHNICAL CHART



ที่มา: สายงานวิจัย บล. เอเชีย พลัส



### TRACKING PERFORMANCE



หมายเหตุ การคำนวณผลตอบแทนจะใช้ราคาเปิดในวันแนะนำเป็นต้นทุน เทียบกับราคาปิดล่าสุด เป็นผลตอบแทนสะสมจนกว่าจะถึงวันที่ฝ่ายวิจัยแนะนำนำไปปิดสถานะทำกำไร/ตัดขาดทุน

ที่มา: สายงานวิจัย บล. เอเชีย พลัส

### TOP 20 MOST ACTIVE VOLUME

	Future	Settle Price	Basis	Vol	OI	OI Change	Leverage	Resistance	Support
1	BLANDZ22	1.00	0.00	31006	180750	0	9	1.09	1.04
2	TPIPLZ22	1.71	-0.03	18589	22510	0	11	1.83	1.71
3	SZ22	1.87	0.01	13000	24905	0	10	1.84	1.80
4	CKPZ22	5.27	-0.03	10653	13514	0	6	4.88	4.75
5	ITDZ22	1.90	0.01	8513	12256	0	12	1.89	1.85
6	PRMZ22	6.28	0.03	7504	16713	0	4	7.41	7.06
7	SIRIZ22	1.15	0.01	7317	102221	-1	10	1.83	1.53
8	TTBZ22	1.24	0.01	5076	18257	36		1.37	1.34
9	BTSZ22	8.60	-0.05	3200	5694	22	8	8.43	8.23
10	BCPGZ22	9.69	0.14	1617	9919	2	4	10.43	9.98
11	THANIZ22	4.25	-0.03	1000	16505	0	4	4.35	4.18
12	STPIZ22	4.77	0.01	1000	508	0	7	4.66	4.25
13	TRUEZ22	4.93	-0.03	869	8183	8490	13	4.98	4.68
14	TUZ22	17.27	0.07	841	5299	-801	9	17.10	16.67
15	EAZ22	88.50	0.00	791	19839	-80	15	98.16	95.77
16	GUNKULZ22	5.25	0.00	757	48101	516	20	5.62	5.32
17	WHAZ22	3.50	0.00	644	26513	-995	8	3.92	3.80
18	HMPROZ22	13.40	0.00	621	1663	0	8	15.01	14.65
19	IRPCZ22	3.19	0.01	577	12745	-483	9	3.04	2.96
20	CHGZ22	3.55	-0.07	506	2508	0	14	3.71	3.55

ที่มา: สายงานวิจัย บล. เอเชีย พลัส



### GOLD FUTURES

ราคาทองคำตลาดสหรัฐเมื่อคืน ดีดตัวขึ้นแรง 30.7 เหรียญฯ หรือ 1.73% กลับมาขึ้นเหนือ 1,800 เหรียญฯ และปิดอยู่ที่ 1,811 เหรียญฯ ภายหลังสหรัฐเปิดเผยดัชนีราคาผู้บริโภค (CPI) หรือมาตรวัดเงินเฟ้อ ออกมาต่ำกว่าคาด ซึ่งจะเป็นปัจจัยหนุนให้ธนาคารกลางสหรัฐ (เฟด) ชะลอการปรับขึ้นดอกเบี้ย ส่งผลให้อัตราผลตอบแทนพันธบัตรสหรัฐร่วงลง และค่าเงินดอลลาร์อ่อนค่า ทำให้ Dollar Index ชัยบลงเกือบ 1% ปิดที่ 104.03 จุด ถือเป็นปัจจัยขับเคลื่อนหลักต่อราคาทองคำ ประเด็นต้องติดตามวันนี้ คือ ผลประชุมเฟดและถ้อยแถลงของประธานเฟดคีนนี่ตามเวลาสหรัฐ (เช้าวันพฤหัสบดีของไทย) เพื่อหาสัญญาณทิศทางดอกเบี้ยในปี 2566

### กลยุทธ์การลงทุน

ราคาทองคำ GFZ22 เมื่อคืน เพิ่มขึ้น 80 บาท ปิดที่ 29,720 บาท (1,806.8 เหรียญฯ) ต่ำกว่าราคาทองคำตลาด Spot ล่าสุดที่เคลื่อนไหวบริเวณ 1,810 เหรียญฯ คาดราคา GFZ22 วันนี้จะอยู่ในกรอบ 29,650-30,000 บาท จากการดีดตัวขึ้นแรงของราคาทองคำเหนือ 1,800 เหรียญฯ ทำให้วานนี้นักลงทุนสามารถเปิดสถานะ Short GFZ22 ทุนเฉลี่ย 29,880 บาท ปัจจุบันมีกำไร 160 บาท แนะนำถือสถานะไว้ โดยมีเป้าหมายทำกำไร 1,770 เหรียญฯ หรือ 29,110 บาท และกำหนดจุด Stop profit ไว้ที่ 29,830 บาท เพื่อ Lock กำไรขั้นต่ำ 50 บาทจากทุน เป็นการป้องกันความเสี่ยงหากราคาทองคำเคลื่อนไหวผิดจากคาด

### เทคนิค GOLD SPOT



ที่มา: สายงานวิจัย บล. เอเชีย พลัส

### Gold Futures

FUTURES	Last	Chg	%Chg	Vol	OI	OI Chg
GFZ22	29,720	230	0.78	91	212	96
GFZ23	29,750	230	0.78	29	106	0
GFZ23	29,800	40	0.13	8	8	0

### Mini Gold Futures

	Last	Chg	%Chg	Vol	OI	OI Chg
GF10Z22	29,770	280	0.95	3,202	6,584	635
GF10G23	29,780	250	0.85	1,243	3,848	253
GF10J23	29,830	250	0.85	258	241	0

ที่มา: สายงานวิจัย บล.เอเชีย พลัส

หมายเหตุ : ราคาปิดของ Gold Futures (Night Session) Settle ณ เวลา 22.00 น. และปริมาณการซื้อขายเกิดขึ้นในช่วงเวลา 19.30-22.30 น.





### GOLD TECHNICAL

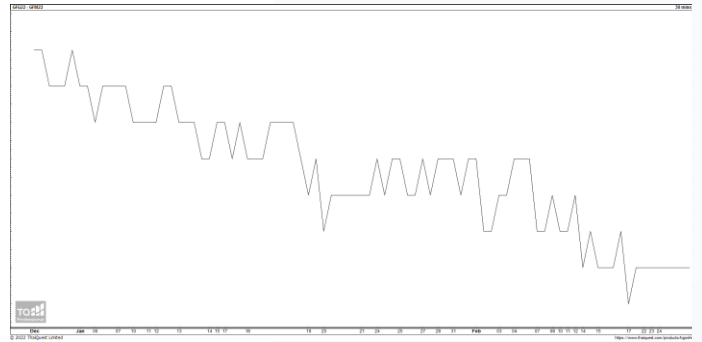
ทิศทางราคาทองคำ ปรับขึ้นต่อ หลักจากทดสอบเส้นค่าเฉลี่ย 10 วัน พร้อมสัญญาณบวกจากการทำจังหวะ Higher Low เป็นแท่งเทียน Bullish Breakout คาดเปลี่ยนกรอบ Trading เป็นกรอบการเคลื่อนไหวในช่วง \$1810-\$1850

#### การแปลงราคาทองคำให้เป็นบาท

	FX ( บาท/ USD )				
	34.50	34.75	35.00	35.25	35.50
1,600	26,238	26,428	26,618	26,809	26,999
1,630	26,730	26,924	27,117	27,311	27,505
1,660	27,222	27,419	27,617	27,814	28,011
1,690	27,714	27,915	28,116	28,317	28,517
1,720	28,206	28,410	28,615	28,819	29,024
1,750	28,698	28,906	29,114	29,322	29,530
1,780	29,190	29,401	29,613	29,824	30,036
1,810	29,682	29,897	30,112	30,327	30,542
1,840	30,174	30,393	30,611	30,830	31,048

ที่มา: สายงานวิจัย บล. เอเชีย พลัส

#### SPREAD ระหว่าง GFV22 – GFJ23



ที่มา: สายงานวิจัย บล. เอเชีย พลัส

#### คำนวณกำไรขาดทุนของ GOLD FUTURES

กำไรขาดทุนรายย่อย				
(ค่าธรรมเนียม 490.10 บาท/สัญญา/ข้าง)				
ราคาปิด future	เปลี่ยนแปลง	กำไร (ขาดทุน)	ค่าธรรมเนียม+ VAT (บาท)	กำไร (ขาดทุน)สุทธิ
30,000.00	250.0	12,500	(1,049)	11,451
29,950.00	200.0	10,000	(1,049)	8,951
29,900.00	150.0	7,500	(1,049)	6,451
29,850.00	100.0	5,000	(1,049)	3,951
29,800.00	50.0	2,500	(1,049)	1,451
<b>29,750.00</b>	<b>0.0</b>	<b>-</b>	<b>(1,049)</b>	<b>(1,049)</b>
29,700.00	-50.0	(2,500)	(1,049)	(3,549)
29,650.00	-100.0	(5,000)	(1,049)	(6,049)
29,600.00	-150.0	(7,500)	(1,049)	(8,549)
29,550.00	-200.0	(10,000)	(1,049)	(11,049)
29,500.00	-250.0	(12,500)	(1,049)	(13,549)

ที่มา: สายงานวิจัย บล. เอเชีย พลัส

#### คำนวณกำไรขาดทุนของ MINI GOLD FUTURES

กำไรขาดทุนรายย่อย				
(ค่าธรรมเนียม 98.10 บาท/สัญญา/ข้าง)				
ราคาปิด future	เปลี่ยนแปลง	กำไร (ขาดทุน)	ค่าธรรมเนียม+ VAT (บาท)	กำไร (ขาดทุน)สุทธิ
30,030.00	250.0	2,500	(210)	2,290
29,980.00	200.0	2,000	(210)	1,790
29,930.00	150.0	1,500	(210)	1,290
29,880.00	100.0	1,000	(210)	790
29,830.00	50.0	500	(210)	290
<b>29,780.00</b>	<b>0.0</b>	<b>-</b>	<b>(210)</b>	<b>(210)</b>
29,730.00	-50.0	(500)	(210)	(710)
29,680.00	-100.0	(1,000)	(210)	(1,210)
29,630.00	-150.0	(1,500)	(210)	(1,710)
29,580.00	-200.0	(2,000)	(210)	(2,210)
29,530.00	-250.0	(2,500)	(210)	(2,710)

ที่มา: สายงานวิจัย บล. เอเชีย พลัส