

FED รอบนี้ขึ้น 0.5% ... ปีน้าขึ้นจำกัด

Fed ปรับขึ้นดอกเบี้ยนโยบาย 0.5% สู้รบ 4.5% ตามคาด ส่วนแนวโน้มในปี 2566 ประเมินว่ากรอบการปรับขึ้นดอกเบี้ยนโยบายจะเหลืออีกไม่มาก ขณะที่ BOE และ ECB ที่จะมีการประชุมวันนี้คาดปรับขึ้นดอกเบี้ย 0.5% เช่นกัน เห็นว่าได้อัตราการปรับขึ้นดอกเบี้ยของธนาคารกลางต่างๆ เฉพาะอย่างยิ่งประเทศที่อยู่ในตะกร้าสำหรับการคำนวณ Dollar Index มีความสมดุลมากขึ้น ซึ่งก็จะทำให้ความผันผวนของอัตราแลกเปลี่ยน หรือ FX Risk ลดระดับลง ส่งผลให้การไหลของ Fund Flow เป็นธรรมชาติมากขึ้นกล่าวคือ ไหลจากจุดที่ความเสี่ยงสูง มาจุดที่ความเสี่ยงต่ำถือเป็นทิศทางที่เป็นประโยชน์ต่อตลาดหุ้นไทยซึ่งเศรษฐกิจปี 2566 อยู่ในช่วงการเติบโตสวนทางกันหลายประเทศทั่วโลก Investment Theme ที่ฝ่ายวิจัยให้น้ำหนักได้แก่ Domestic Consumption, China Play และ EV Play

คาดว่า SET Index น่าจะยังอยู่ในช่วงของการขยับตัวสูงขึ้น โดยที่มี Fund Flow เป็นแรงส่ง ประเมินกรอบการเคลื่อนไหวช่วง 1620 - 1635 จุด หุ้น Top Pick เลือก CBG, MAJOR และ MTC

SUPPORT & RESISTANCE

แนวรับ 1,620 จุด
แนวต้าน 1,650 จุด

TOP PICKS

CBG FV@B 114.00
MAJOR FV@B 21.80
MTC FV@B 47.00

การปรับขึ้นอัตราดอกเบี้ยของธนาคารกลาง ในปี 65

การประชุม นโยบายการเงิน	🇺🇸 FED	🇪🇺 ECB	🇬🇧 BOE	🇸🇪 BOT
ครั้งที่ 1	0.00%	0.00%	0.25%	0.00%
ครั้งที่ 2	0.25%	0.00%	0.25%	0.00%
ครั้งที่ 3	0.50%	0.00%	0.25%	0.00%
ครั้งที่ 4	0.75%	0.00%	0.25%	0.25%
ครั้งที่ 5	0.75%	0.50%	0.50%	0.25%
ครั้งที่ 6	0.75%	0.50%	0.75%	0.25%
ครั้งที่ 7	0.75%	0.75%	0.75%	
ครั้งที่ 8	0.50%	0.5% F	0.5% F	
ดอกเบี้ย ณ สิ้นปี 65	4.50%	2.5% F	3.5% F	1.25%

หมายเหตุ: ไฮไลต์สีเทา หมายถึง ช่วงที่เงินเฟ้ออยู่ในสูงสุดในรอบปี 65
เงินเฟ้อสหรัฐ +9.1%YoY ในเดือน มิ.ย.
เงินเฟ้อยุโรป +10.6%YoY ในเดือน ต.ค. ในเดือน ต.ค.
เงินเฟ้ออังกฤษ +11.1%YoY
เงินเฟ้อไทย +7.86%YoY ในเดือน ส.ค.

RESEARCH DIVISION

บริษัทหลักทรัพย์ เอเชีย พลัส

เกศศักดิ์ ทวีธีระธรรม

นักวิเคราะห์ปัจจัยพื้นฐานด้านตลาดทุน และทางเทคนิค
เลขทะเบียนนักวิเคราะห์: 004132

กราดร เตียรณปราโมทย์

นักวิเคราะห์ปัจจัยพื้นฐานด้านหลักทรัพย์
เลขทะเบียนนักวิเคราะห์: 075365

กวัด ภัทราพงศ์

นักวิเคราะห์ปัจจัยพื้นฐานด้านหลักทรัพย์
เลขทะเบียนนักวิเคราะห์: 117985

สิริลักษณ์ พันธวงศ์

ผู้ช่วยนักวิเคราะห์

กลไกปรับดอกเบี้ยเข้าสู่สมดุล หนุนค่าเงินเสถียรขึ้น ลุ้น FLOW เข้าไทยต่อ

ตลาดหุ้นสหรัฐวานนี้ ผันผวนอย่างหนักในช่วง Jerome Powell แถลงผลการประชุม FED โดย Dow Jones พลิกกลับจากจุดสูงสุดของวัน 800 จุด ก่อนที่จะปิดติดลบ 142 จุด (-0.42%) ขณะที่ดัชนี S&P และ Nasdaq ปรับตัวลง -0.6% และ -0.7% ตามลำดับ ซึ่ง Sentiment ลบดังกล่าวกดดันตลาดหุ้นยุโรปด้วย อาทิ FTSE100, DAX, EURO Stoxx50 และ CAC40 ปรับตัวลงราว 0.1%-0.3%

โดยคณะกรรมการ FED มีมติปรับขึ้นอัตราดอกเบี้ยนโยบาย 0.75% สู่ระดับ 3.75-4.00% ตามตลาดคาดการณ์ที่ผ่านมา (ซึ่งถือเป็นระดับสูงสุดในรอบ 14 ปี) ขณะที่นาย Powell ปฏิเสธแนวคิดที่ Fed จะหยุดขึ้นดอกเบี้ยในเร็วๆนี้ แต่ต้องใช้เวลาอดทนและรัดกุมในการขึ้นดอกเบี้ยเพื่อที่จะทำให้เงินเฟ้อลงไปในระดับ 2% โดยการคาดการณ์อัตราดอกเบี้ยนโยบาย (Dot Plot) เจ้าหน้าที่ FED คาดว่าจะยังคงปรับขึ้นอัตราดอกเบี้ยอีก 0.75% ในปี 2566 สู่ระดับ 5.00-5.25% ขณะที่ปี 2567 FED มีโอกาสปรับลดอัตราดอกเบี้ยลง 1.0% สู่ระดับ 4.00-4.25% และลดอีก 1.0% สู่ระดับ 3.00-3.25% ในปี 2568 ก่อนที่อัตราดอกเบี้ยระยะยาวจะปรับตัวสู่ระดับ 2.5% ตามเป้าหมาย ดังรูปด้านล่าง

การปรับขึ้นอัตราดอกเบี้ยของธนาคารกลาง ในปี 65

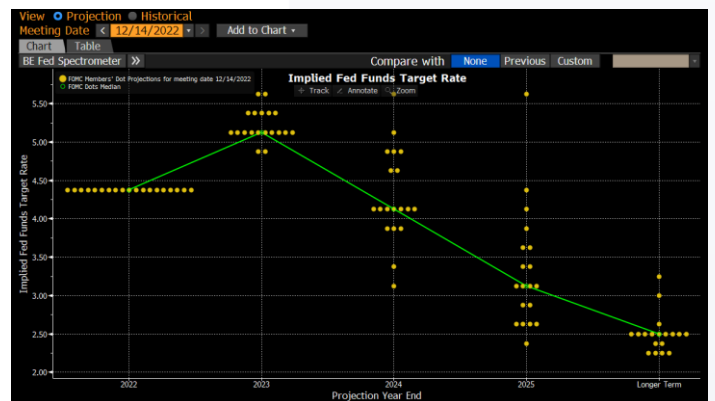
การประชุม นโยบายการเงิน	FED	ECB	BOE	BOT
ครั้งที่ 1	0.00%	0.00%	0.25%	0.00%
ครั้งที่ 2	0.25%	0.00%	0.25%	0.00%
ครั้งที่ 3	0.50%	0.00%	0.25%	0.00%
ครั้งที่ 4	0.75%	0.00%	0.25%	0.25%
ครั้งที่ 5	0.75%	0.50%	0.50%	0.25%
ครั้งที่ 6	0.75%	0.50%	0.75%	0.25%
ครั้งที่ 7	0.75%	0.75%	0.75%	
ครั้งที่ 8	0.50%	0.5% F	0.5% F	
ดอกเบี้ย ณ สิ้นปี 65	4.50%	2.5% F	3.5% F	1.25%

หมายเหตุ: ไฮไลต์เทา หมายถึง ช่วงที่เงินเฟ้ออยู่ในสูงสุดในรอบปี 65
 เงินเฟ้อสหรัฐ +9.1%YoY ในเดือน มิ.ย.
 เงินเฟ้อยุโรป +10.6%YoY ในเดือน ต.ค. ในเดือน ต.ค.
 เงินเฟ้ออังกฤษ +11.1%YoY
 เงินเฟ้อไทย+7.86%YoY ในเดือน ส.ค.

ที่มา: Investing, ฝ่ายวิจัย ASPS

ขณะที่ดัชนีราคาผู้บริโภค (CPI) ของอังกฤษ ในเดือนพ.ย.65 ปรับตัวสู่ระดับ 10.7%YoY (ต่ำกว่าตลาดคาดการณ์ไว้ที่ 10.9% YoY) ลดลงจากเดือนก่อนหน้าอยู่ที่ระดับ 11.1%YoY (ถือเป็นจุดสูงสุดในรอบ 41 ปี) เนื่องจากราคาเชื้อเพลิงในประเทศที่ลดลงได้ช่วยบรรเทาแรงกดดันด้านราคาขาย อย่างไรก็ตามอัตราเงินเฟ้อยังอยู่ในระดับ Double Digit ตลาดจึงคาดว่าธนาคารกลางของอังกฤษหรือ BOE ยังคงเร่งขึ้นดอกเบี้ยอีกระยะหนึ่งเพื่อสกัดเงิน

Dot Plots ของ FED



ที่มา: Fed Watch Tool, ฝ่ายวิจัย ASPS

เพื่อต่อไป โดยวันนี้จับตาการประชุม ECB และ BOE ในช่วงค่ำวันนี้ที่ตลาดคาดขึ้นดอกเบี้ยอีก 0.50% ทั้ง 2 ธนาคารกลาง โดยการเดินหน้าเร่งขึ้นอัตราดอกเบี้ยเพื่อสกัดเงินเฟ้อของ ECB และ BOE ท่ามกลางการชะลอการขึ้นดอกเบี้ยของ FED เป็นอีกหนึ่งตัวแปรสำคัญที่จะทำให้ Dollar Index อ่อนค่าลงต่อเนื่อง ซึ่งจะเป็นแรงหนุนให้ค่าเงินประเทศอื่นๆมีเสถียรภาพมากขึ้นรวมถึงไทย ซึ่งเป็นประเทศที่มีความเสี่ยง Recession ต่ำกว่าประเทศอื่นๆ สังเกตได้จากฟื้นตัวของ GDP Growth ปี 2566 ที่ยังโตโดดเด่นกว่าประเทศพัฒนาแล้ว คาดทำให้ตลาดหุ้นไทย Outperform ตลาดหุ้นอื่นๆ โดยได้แรงหนุนจาก Flow ต่างชาติ ซึ่งปัจจุบันยังมีสัดส่วนการถือครองหุ้นไทยในระดับต่ำกว่าราว 22.3% เท่านั้น

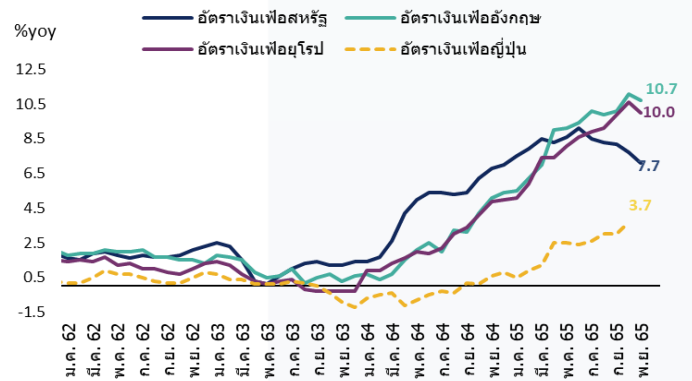
อังกฤษเผยเงินเฟ้อ พ.ย.65 ชะลอตัวแตะ 10.7%YoY

Time	Cur.	Imp.	Event	Actual	Forecast	Previous
Wednesday, December 14, 2022						
14:00	GBP	☆☆☆	Core CPI (YoY) (Nov)	6.3%	6.5%	6.5%
14:00	GBP	☆☆☆	Core CPI MoM (MoM) (Nov)	0.3%	0.5%	0.7%
14:00	GBP	☆☆☆	CPI (MoM) (Nov)	0.4%	0.6%	2.0%
14:00	GBP	☆☆☆	CPI (YoY) (Nov)	10.7%	10.9%	11.1%

ที่มา: Bloomberg, ฝ่ายวิจัย ASPS

สรุป อัตราเงินเฟ้ออังกฤษที่ชะลอตัวลงเป็นเดือนแรก บวกกับสัญญาณการขึ้นดอกเบี้ยของ FED ที่ผ่อนคลายนลงในอนาคต หนุนให้ Dollar Index อ่อนค่าต่อเนื่อง และผลักดันค่าเงินบาทแข็งค่า ถือเป็นหนึ่งเหตุผลที่ Flow ต่างชาติไหลเข้าตลาดหุ้นไทยในระยะถัดไป โดยวันนี้มองกรอบการเคลื่อนไหวที่ระดับ 1620-1635/1650 จุด

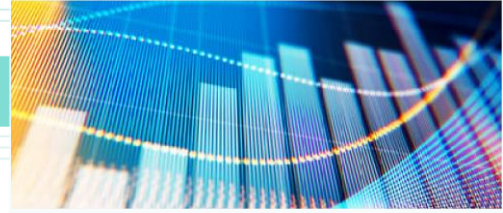
อัตราเงินเฟ้อของประเทศพัฒนาแล้ว



ที่มา: Bloomberg, ฝ่ายวิจัย ASPS

WORLD BANK คาดเศรษฐกิจไทยปีนี้ฟื้นตัวได้เร็วขึ้นเป็น 3.4% ปีหน้าโตต่อ 3.6%

เศรษฐกิจไทยในปี 65 ขยายตัวได้อย่างรวดเร็ว หลังการบริโภคภาคเอกชนเติบโตต่อเนื่อง มาตรการกระตุ้นเศรษฐกิจช่วงที่ผ่านมา บวกกับภาคการท่องเที่ยวที่เริ่มกลับมาฟื้นตัว ขณะที่ปี 66 บ้านเราอาจจะต้องเผชิญกับการชะลอตัวลงในภาคการค้าและการลงทุนตามเศรษฐกิจโลกที่มีความเสี่ยงเข้าสู่ภาวะ Recession โดยล่าสุดมีสำนักเศรษฐกิจ 2 แห่งออกมาปรับประมาณการณ์ GDP ของไทยเพิ่มเติม ได้แก่



1. **World Bank** ประมาณการเศรษฐกิจไทยในปี 65 จะขยายตัวสู่ระดับ 3.4%YoY (จากเดิม 2.9%YoY) ขณะที่ปี 66 ได้ปรับลดการขยายตัวเป็น 3.6%YoY (จากเดิม 4.1%YoY)
2. **ธนาคารเพื่อการพัฒนาแห่งเอเชีย (ADB)** ประมาณการเศรษฐกิจไทยในปี 65 จะขยายตัวสู่ระดับ 3.2%YoY (จากเดิม 2.9%YoY) ขณะที่ปี 66 ได้ปรับลดการขยายตัวเป็น 4.0%YoY (จากเดิม 4.2%YoY)

อย่างไรก็ตามแม้ GDP ของไทยจะถูกปรับลดประมาณการลงมาในปีหน้า แต่โดยภาพรวมก็ยังถือว่าขยายตัวได้ดีกว่าหลายประเทศ เฉพาะอย่างยิ่งกลุ่มประเทศพัฒนาแล้ว (สหรัฐฯ +1.3%YoY, ยุโรป +1.0%YoY, อังกฤษ -0.1%YoY, ญี่ปุ่น +1.5%YoY) ทั้งนี้ฝ่ายวิจัยฯ คาดหวังว่าเศรษฐกิจไทยจะเติบโตมากขึ้นจากปัจจัยภายในประเทศเป็นหลัก ทั้งการลงทุนของภาครัฐและเอกชนที่ปรับตัวเพิ่มขึ้น มาตรการกระตุ้นเศรษฐกิจเพิ่มเติม (อาทิ เราเที่ยวด้วยกัน ซ้อปดีมีคืน ฯลฯ) รวมถึงภาคการท่องเที่ยวที่ฟื้นตัวต่อเนื่อง โดย ททท. คาดว่าในปี 66 จะมีนักท่องเที่ยวต่างชาติเพิ่มขึ้นเป็น 2 เท่าของปีนี้ หรือราว 20 ล้านคน

ประมาณการ GDP ของสำนักเศรษฐกิจต่างๆ

Country	IMF (Oct 22)		WorldBank (Jun 22)		OECD (Nov 22)		ADB (Dec 22)		Average	
	2565F	2566F	2565F	2566F	2565F	2566F	2565F	2566F	2565F	2566F
World	3.2	2.7	2.9	3.0	3.1	2.2	-	-	3.1	2.6
US	1.6	1.0	2.5	2.4	1.8	0.5	-	-	2.0	1.3
EU	3.1	0.5	2.5	1.9	3.3	0.5	-	-	3.0	1.0
UK	3.6	0.3	-	-	4.4	-0.4	-	-	4.0	-0.1
JP	1.7	1.6	1.7	1.3	1.6	1.8	1.4	1.3	1.6	1.5
CH	3.2	4.4	4.3	5.2	3.3	4.6	3.0	4.3	3.6	4.7
TH	2.8	3.7	3.4 (2.9)	3.6 (4.1)	-	-	3.2 (2.9)	4.0 (4.2)	3.1	3.8

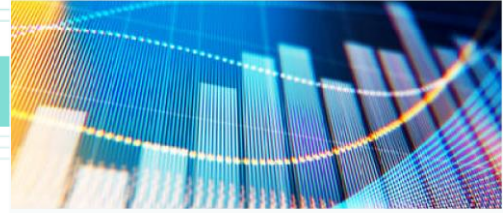
ที่มา: IMF, World Bank, OECD, ADB, ฝ่ายวิจัย ASPS

หมายเหตุ: () หมายถึง การคาดการณ์ช่วงก่อนหน้า

สรุป เศรษฐกิจไทยในปี 65 ฟื้นตัวไทยดีหลังการบริโภคภาคเอกชนเพิ่มขึ้น บวกกับการท่องเที่ยวเริ่มกลับมาคึกคัก ทั้งนี้การขยายตัวเศรษฐกิจบ้านเราในปี 66 อาจชะลอลงตามเศรษฐกิจโลก อย่างไรก็ตามยังคงคาดว่าจะได้รับแรงหนุนจากปัจจัยภายในประเทศเป็นหลัก อาทิ การลงทุนของภาครัฐและเอกชน มาตรการกระตุ้นเศรษฐกิจเพิ่มเติม ภาคการท่องเที่ยว ฯลฯ ฝ่ายวิจัยแนะนำหุ้นกลุ่ม Domestic Play ได้แก่ STEC, CK, AP, CRC, COM7, AOT, CENTEL, ERW

3 ธีมหุ้นเด่น ครึ่งหลังเดือน ธ.ค. ช่วงมูลค่าซื้อขายเบา

ในช่วงที่เหลือของปี แม้มูลค่าซื้อขายมีโอกาสเบาจากการเข้าสู่ช่วงฤดูกลางฤดูหนาว คริสต์มาสและปีใหม่ แต่ยังคงพอเห็นธีมที่สร้าง Sentiment บวกให้กับหุ้นอยู่ 3 ธีม คือ



1. อีเอ็มจีทยอยเปิดประเทศ แนะนำหุ้นเด่นได้ประโยชน์ แต่ละอุตสาหกรรม AOT, NER, KCE, NOBLE, SCGP, CBG และ MTC
2. อีเอ็มกระแสรถยนต์ EV มาแรง แนะนำหุ้นเด่น KCE, TISCO, GPSC
3. อีเอ็มเงินเพื่อหลายประเทศผ่านพีค แนะนำ SCGP BDMS KCE CBG MTC CENTEL ERW

รายละเอียดเชิงลึกในแต่ละอีเอ็ม สามารถอ่านได้ในบทวิเคราะห์ Market Talk ฉบับวันที่ 14 ธ.ค. 65 ซึ่งหุ้นเด่นทั้ง 3 อีเอ็มคาดว่าจะมีโอกาส Outperform ตลาดได้ดีในช่วงที่เหลือของปี

MAJOR หุ้นยังขึ้นน้อย กระแส AVATAR 2 แรงแรง

ในวานนี้ 14 ธ.ค. 65 เป็นวันแรกที่หนัง AVATAR 2 ฉายในไทย โดยนักวิเคราะห์ เอเชียพลัสได้ลงพื้นที่ไปดูหนัง AVATAR 2 (ความเห็นส่วนตัวให้คะแนน 10/10) พร้อมกับค้นหาข้อมูลกระแสตอบรับประกอบ โดยมีมุมมองความเห็นส่วนตัวต่อกระแสธุรกิจ ดังนี้

1. ตัวโครงสร้างหนังน่าจะดึงดูดผู้ชมเข้ามาได้เรื่อยๆ -> ทั้งจากในมุมมองภาพและเสียง ทำออกมาดีเหนือชั้นมากเมื่อเทียบกับเรื่องอื่นๆ ในช่วงที่ผ่านมา พร้อมกับการรอคอย 13 ปี ที่ห่างจากหนัง AVATAR ภาคแรกที่เคยทำรายได้ทั่วโลกสูงสุดเป็นประวัติการณ์กว่า 2.9 พันล้านเหรียญ

2. คาดว่าน่าจะเจาะกลุ่มลูกค้าเป็นวงกว้างได้ -> เนื่องจากเนื้อเรื่องดูได้ทุกเพศทุกวัย

3. กระแสตอบรับ “ดีมาก” ->

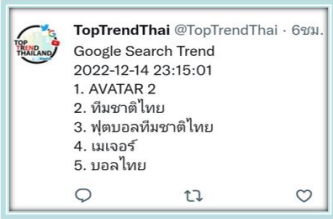
3.1 วานนี้ “AVATAR2” ติด Google Search อันดับ 1 ในไทย

3.2 ปัจจุบัน (14 ธ.ค.) มียอดจองใน 10 วันข้างหน้า (25 ธ.ค.) ในบางโรง มีคนจองกว่าครึ่งโรง

3.3 บริษัทมีการเพิ่มรอบฉายช่วงดึก 23.00 น. ในบางโรงภาพยนตร์

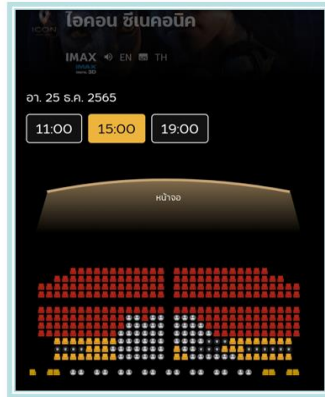
กระแสตอบรับ AVATAR 2 ฉายวันแรกออกมาดี

ติด Google Search อันดับ 1 ในไทย



ยอดจองใน 10 วันข้างหน้า ในบางโรงมี

คนจองเกือบครึ่งโรง



บริษัทเพิ่มรอบ 23.00 น. ในสัปดาห์นี้



ที่มา: TopTrendThai, Major, ฝ่ายวิจัย ASPS

4. ราคาหุ้น Major ยัง Laggard และขยับขึ้นมาไม่มาก สังกัดได้จากผลตอบแทน mtd 0% และผลตอบแทน ytd -2% ขณะที่ราคาหุ้นปัจจุบัน 19.6 บาท ยังห่างกับช่วง กลางๆปี ที่ฉาย Jurassic World, THOR ราคาหุ้นเคยอยู่ที่ 22 บาทกว่าๆ

ราคาหุ้น Major ยัง Laggard และขยับขึ้นมาไม่มาก



ที่มา: efin, ฝ่ายวิจัย ASPS

ปัจจัยทั้งหมดทั้งมวลที่กล่าวมา น่าจะเป็น Sentiment ที่ดี หนุนราคาหุ้น MAJOR ให้ Outperform ตลาดในช่วงที่เหลือของปีได้ ราคาเป้าหมาย 21.8 บาท

ANTI-CORRUPTION PROGRESS INDICATOR

คำอธิบายผลการประเมินแต่ละระดับ

ระดับที่ 1 มีนโยบาย (Committed)

มีคำมั่นหรือมติคณะกรรมการในเรื่องการดำเนินธุรกิจที่จะไม่มีส่วนเกี่ยวข้องกับการทุจริตและการดูแลให้บริษัทปฏิบัติตามกฎหมายที่เกี่ยวข้อง

ระดับที่ 2 ประกาศเจตนารมณ์ (Declared)

มีการประกาศเจตนารมณ์เข้าเป็นแนวร่วมปฏิบัติของภาคเอกชนไทยในการต่อต้านการทุจริต (CAC) หรือโครงการต่อต้านทุจริตที่กำหนดให้องค์กรต้องมีกระบวนการในทำนองเดียวกัน

ระดับที่ 3 มีมาตรการป้องกัน (Established)

มีมาตรการป้องกัน การประเมินความเสี่ยง การสื่อสารและฝึกอบรมแก่พนักงาน รวมทั้งการดูแลให้มีการดำเนินการและการทบทวนความเหมาะสมของมาตรการอย่างสม่ำเสมอ

ระดับที่ 4 ได้รับการรับรอง (Certified)

มีการสอบทานจากคณะกรรมการตรวจสอบหรือผู้สอบบัญชีที่สำนักงาน ก.ล.ต. ให้ความเห็นชอบ และได้รับการรับรองหรือผ่านการตรวจสอบเพื่อให้ความเชื่อมั่นอย่างเป็นอิสระจากหน่วยงานภายนอก (เช่น CAC)

ระดับที่ 5 ขยายผลสู่ผู้ที่เกี่ยวข้อง (Extended)

มีการขยายผลการดำเนินนโยบายต่อต้านการทุจริตสู่ผู้ที่เกี่ยวข้องในห่วงโซ่อุปทาน และการเปิดเผยข้อมูลเกี่ยวกับกรณีทุจริตที่เกิดขึ้นเปิดเผยบ้างแต่ไม่มีนโยบายที่ชัดเจน

ไม่เปิดเผยหรือไม่มีนโยบาย

CG SCORE: การจัดอันดับบรรษัทภิบาล

คำอธิบายผลการประเมินแต่ละระดับ

ระดับคะแนน 5 (90-100) : ดีเลิศ



ระดับคะแนน 4 (80-89) : ดีมาก



ระดับคะแนน 3 (70-79) : ดี



NR. : ไม่ปรากฏชื่อในรายงาน CGR

"Disclaimer: การเปิดเผย (ก) ผลสำรวจในเรื่องการกำกับดูแลกิจการ (Corporate Governance Report) ที่จัดทำโดยสมาคมส่งเสริมสถาบันกรรมการบริษัทไทย (IOD) และ (ข) ผลการประเมินดัชนีชี้วัดความดีความชอบในการป้องกันการมีส่วนเกี่ยวข้องกับการทุจริตคอร์รัปชัน (Anti-Corruption Progress Indicators) ที่จัดทำโดยสถาบันที่เกี่ยวข้อง ซึ่งมีการเปิดเผยโดยสำนักงานคณะกรรมการกำกับหลักทรัพย์และตลาดหลักทรัพย์นี้ เป็นการสำรวจและประเมินโดยสมาคมหรือสถาบันที่เกี่ยวข้องจากข้อมูลที่ได้รับจากบริษัทจดทะเบียนตามที่บริษัทจดทะเบียนได้ระบุใน (ก) แบบแสดงข้อมูลตามหลักเกณฑ์ Corporate Governance Report of Thai Listed Companies (CGR) ประจำปี และ (ข) แบบแสดงข้อมูลเพื่อการประเมิน Anti-Corruption ซึ่งได้อ้างอิงข้อมูลจากแบบแสดงรายการข้อมูลประจำปี (แบบ 56-1) รายงานประจำปี (แบบ 56-2) หรือในเอกสารหรือรายงานอื่นที่เกี่ยวข้องของบริษัทจดทะเบียนนั้น แล้วแต่กรณี โดยเป็นการสำรวจและประเมินจากข้อมูลของบริษัทจดทะเบียนที่มีการเปิดเผยต่อสาธารณะ และเป็นข้อมูลที่ผู้ลงทุนทั่วไปสามารถเข้าถึงได้ และเป็นการดำเนินการตามนโยบายของสำนักงานคณะกรรมการกำกับหลักทรัพย์และตลาดหลักทรัพย์

ทั้งนี้ ผลการสำรวจหรือผลการประเมินดังกล่าวเป็นการนำเสนอในมุมมองของ IOD หรือสถาบันที่เกี่ยวข้องซึ่งเป็นบุคคลภายนอก โดยมีได้เป็นการประเมินการปฏิบัติของบริษัทจดทะเบียนในตลาดหลักทรัพย์แห่งประเทศไทย และมีได้ใช้ข้อมูลภายในเพื่อการประเมินแต่อย่างใด

เนื่องจากผลสำรวจหรือผลการประเมินดังกล่าวเป็นเพียงผลสำรวจหรือผลการประเมิน ณ วันที่ปรากฏในผลสำรวจหรือผลการประเมินเท่านั้น ดังนั้น ผลสำรวจหรือผลการประเมินจึงอาจเปลี่ยนแปลงได้ภายหลังวันดังกล่าว หรือเมื่อข้อมูลที่เกี่ยวข้องมีการเปลี่ยนแปลง ทั้งนี้ บริษัทหลักทรัพย์ [ม] มิได้ยืนยัน ตรวจสอบ หรือรับรองความถูกต้องครบถ้วนของผลสำรวจหรือผลการประเมินดังกล่าวแต่อย่างใด"

CG SCORE: การจัดอันดับบริษัทกษา

AAV	AUCT	BRR	CPF	EPG	HANA	KKP	METCO	NYT	PR9	S	SE-ED	SST	THANI	TQM	U
ADVANC	AWC	BTS	CPI	ETC	HARN	KSL	MFEC	OISHI	PREB	S&J	SELIC	STA	THCOM	TRC	UAC
AF	AYUD	BTW	CPN	FPI	HMPRO	KTB	MINT	OR	PRG	SAAM	SENA	STEC	THG	TRU	UBIS
AH	BAFS	BWG	CRC	FPT	ICC	KTC	MANO	ORI	PRM	SABINA	SENAJ	STI	THIP	TRUE	UV
AIRA	BANPU	CENTEL	CSS	FSMART	ICHI	LALIN	MOONG	OSP	PROUD	SAMART	SHR	SUN	THRE	TSC	VGI
AKP	BAY	CFRESH	DDD	GBX	III	LANNA	MSC	OTO	PSH	SAMTEL	SIRI	SUSCO	THREL	TSR	VIH
AKR	BBL	CHEWA	DELTA	GC	ILINK	LH	MST	PAP	PSL	SAT	SIS	SUTHA	TIPI	TSTE	WACOAL
ALT	BCP	CHO	DEMCO	GCAP	ILM	LHFG	MTC	PCSGH	PTG	SC	SITHAI	SVI	TIPCO	TSTH	WAVE
AMA	BCPG	CIMBT	DRT	GFPT	INTUCH	LIT	MVP	PDG	PTT	SCB	SMK	SYMC	TISCO	TTA	WHA
AMATA	BDMS	CK	DTAC	GGC	IP	LPN	NCL	PDJ	PTTEP	SCC	SMPC	SYNTEC	TK	TTB	WHAUP
AMATAV	BEM	CKP	DUSIT	GLAND	IRPC	MACO	NEP	PG	PTTGC	SCCC	SNC	TACC	TKT	TTCL	WICE
ANAN	BGC	CM	EA	GLOBAL	ITEL	MAJOR	NER	PHOL	PYLON	SCG	SONIC	TASCO	TMT	TTW	WINNER
AOT	BGRIM	CNT	EASTW	GPI	IVL	MAKRO	NKI	PLANB	Q-CON	SCGP	SPALI	TCAP	TNDT	TU	ZEN
AP	BIZ	COM7	ECF	GPSC	JWD	MALEE	NOBLE	PLANET	QH	SCM	SPI	TEAMG	TNITY	TVDH	
ARIP	BKI	COMAN	ECL	GRAMMY	K	MBK	NSI	PLAT	QTC	SDC	SPRC	TFMAMA	TOA	TVI	
ARROW	BOL	COTTO	EE	GULF	KBANK	MC	NVD	PORT	RATCH	SEAFCO	SPVI	TGH	TOP	TVO	
ASP	BPP	CPALL	EGCO	GUNKUL	KCE	MCOT	NWR	PPS	RS	SEAOIL	SSSC	THANA	TPBI	TWPC	

2S	APCS	BEYOND	CMC	ESSO	HTC	JMART	LHK	NBC	PMTA	RT	SGF	SRICHA	TIGER	TRT	WP
7UP	APURE	BFIT	COLOR	ESTAR	HYDRO	JMT	LOXLEY	NCAP	PPP	RWI	SIAM	SSC	TITLE	TSE	XO
ABICO	AQUA	BJC	CPL	ETE	ICN	KBS	LRH	NCH	PPPM	S11	SINGER	SSF	TKN	TVT	XPG
ABM	ASAP	BJCHI	CPW	FE	IFS	KCAR	LST	NETBAY	PRIME	SA	SKE	STANLY	TKS	TWP	YUASA
ACE	ASEFA	BLA	CRD	FLOYD	IMH	KEX	M	NEX	PRIN	SAK	SKN	STGT	TM	UEC	
ACG	ASIA	BR	CSC	FN	IND	KGI	MATCH	NINE	PRINC	SALEE	SKR	STOWER	TMC	UMI	
ADB	ASIAN	BROOK	CSP	FNS	INET	KIAT	MBAX	NRF	PSG	SAMCO	SKY	STPI	TMD	UOBKH	
AEONTS	ASIMAR	CBG	CWT	FORTH	INSET	KISS	MEGA	NTV	PSTC	SANKO	SLP	SUC	TMI	UP	
AGE	ASK	CEN	DCC	FSS	INSURE	KOOL	META	OCC	PT	SAPPE	SMIT	SWC	TMLL	UPF	
AHC	ASN	CGH	DCON	FTE	IRC	KTIS	MFC	OGC	PTECH	SAWAD	SMT	SYNEX	TNL	UPOIC	
AIT	ATP30	CHARAN	DHOUSE	FVC	IRCP	KUMWEL	MGT	PATO	QLT	SCI	SNP	TAE	TNP	UTP	
ALL	B	CHAYO	DOD	GEL	IT	KUN	MICRO	PB	RBF	SCN	SO	TAKUNI	TOG	VCOM	
ALLA	BA	CHG	DOHOME	GENCO	ITD	KWC	MILL	PICO	RCL	SCP	SORKON	TCC	TPA	VL	
ALUCON	BAM	CHOTI	DV8	GJS	J	KWM	MITSIB	PIMO	RICHY	SE	SPA	TCMC	TPAC	VPO	
AMANAH	BC	CHOW	EASON	GYT	JAS	L&E	MK	PJW	RML	SFLEX	SPC	TEAM	TPCS	VRANDA	
AMARIN	BCH	CI	EFORL	HEMP	JCK	LDC	MODERN	PL	ROUNA	SFP	SPCG	TFG	TPS	WGE	
APCO	BEC	CIG	ERW	HPT	JCKH	LEO	MTI	PM	RPC	SFT	SR	TFI	TRITN	WIK	

A	AS	BROCK	CMAN	EP	HUMAN	KASET	M-CHAI	NNCL	PRAKIT	SGP	SQ	TNH	TTI	WIN	
AI	AU	BSBM	CMO	F&D	IHL	KCM	MCS	NOVA	PRAPAT	SICT	SSP	TNR	TYCN	WORK	
AIE	B52	BSM	CMR	FMT	IIG	KK	NDX	PRECHA	SIMAT	STAR	STARK	TOPP	UKEM	WPH	
AJ	BEAUTY	BTNC	CPT	GIFT	INGRS	KKC	MJD	NUSA	PTL	SISB	STC	TPCH	UMS	YGG	
ALPHAX	BGT	BYD	CRANE	GLOCON	INOX	KWI	MORE	PAF	RJH	SK	SUPER	TPJPL	UNIQU	ZIGA	
AMC	BH	CAZ	CSR	GREEN	JAK	KYE	MUD	PF	RP	SMART	SVOA	TPJPP	UPA		
APP	BIG	CCP	D	GSC	JR	LEE	NC	PK	RPH	SOLAR	TC	TPLAS	UREKA		
AO	BLAND	CGD	EKH	GTB	JTS	LPH	NDR	PLE	RSP	SPACK	TCCC	TPOLY	VIBHA		
ARIN	BM	CITY	EMC	HTECH	JUBILE	MATI	NFC	PPM	SABUY	SPG	THMUI	TQR	W		

Anti-corruption Progress Indicator

ได้รับการรับรอง

2S	AYUD	BSBM	CPN	FPI	HENG	KBS	MATCH	NOBLE	PM	QH	SE-ED	SSF	THANI	TPCS	UOBKH
7UP	B	BTS	CRC	FPT	HMPRO	KCAR	MBAX	NOK	PPP	QLT	SELIC	SSP	THCOM	TPP	UPF
ADVANC	BAFS	BWG	CSC	FSMART	HTC	KCE	MBK	NSI	PPPM	QTC	SENA	SSSC	THIP	TRU	UV
AF	BAM	CEN	DCC	FSS	ICC	KGI	MC	NWR	PPS	RATCH	SGP	SST	THRE	TRUE	VGI
AI	BANPU	CENTEL	DELTA	FTE	ICHI	KKP	MCOT	OCC	PR9	RML	SINGER	STA	THREL	TSC	VIH
AIE	BAY	CFRESH	DEMCO	GBX	IFS	KSL	META	OGC	PREB	RWI	SIRI	STGT	TIDLOR	TSTE	WACOAL
AIRA	BBL	CGH	DIMET	GC	III	KTB	MFC	ORI	PRG	S&J	SITHAI	STOWER	TIPCO	TSTH	WHA
AJ	BCH	CHEWA	DRT	GCAP	ILINK	KTC	MFEC	PAP	PRINC	SAAM	SKR	SUSCO	TISCO	TTA	WHAUP
AKP	BCP	CHOTI	DTAC	GEL	INET	KWI	MILL	PATO	PRM	SABINA	SMIT	SVI	TKS	TTB	WICE
AMA	BCPG	CHOW	DUSIT	GFPT	INSURE	L&E	MINT	PB	PROS	SAPPE	SMK	SYMC	TKT	TTCL	WIK
AMANAH	BE8	CIG	EA	GGC	INTUCH	LANNA	MONO	PCSGH	PSH	SAT	SMPC	SYNTEC	TMILL	TU	XO
AMATA	BEC	CIMBT	EASTW	GJS	IRC	LH	MOONG	PDG	PSL	SC	SNC	TAE	TMT	TVDH	YUASA
AMATAV	BEYOND	CM	EGCO	GPI	IRPC	LHFG	MSC	PDJ	PSTC	SCB	SNP	TAKUNI	TNITY	TVI	ZEN
AP	BGC	CMC	EP	GPSC	ITEL	LHK	MST	PG	PT	SCC	SORKON	TASCO	TNL	TVO	ZIGA
APCS	BGRIM	COM7	EPG	GSTEEL	IVL	MTC	PHOL	PTG	SCCC	SPACK	SPACK	TCAP	TNP	TWPC	
AS	BKI	COTTO	ERW	GULF	JKN	LRH	MTI	PK	PTT	SCG	SPALI	TCMC	TNR	U	
ASIAN	BLA	CPALL	ESTAR	GUNKUL	JR	M	NBC	PL	PTTEP	SCGP	SPAL	TCG	TOG	UBE	
ASK	BPP	CPF	ETE	HANA	K	MAJOR	NEP	PLANB	PTTGC	SCM	SPI	TFI	TOP	UBIS	
ASP	BROOK	CPI	FE	HARN	KASET	MAKRO	NINE	PLANET	PYLON	SCN	SPRC	TFMAMA	TOPP	UEC	
AWC	BRR	CPL	FNS	HEMP	KBANK	MALEE	NKI	PLAT	Q-CON	SEAOIL	SRICHA	TGH	TPA	UKEM	

ประกาศเจตนา

AH	B52	CPW	ECF	FLOYD	J	KEX	NCAP	OR	SAK	SUPER	TMI	VARO			
ALT	CH	DDD	EKH	GLOBAL	JMART	KUMWEL	NOVA	PIMO	SIS	SVT	TQM	VIBHA			
APCO	CI	DHOUSE	ETC	ILM	JMT	LDC	NRF	PLE	SSS	TKN	TRT	W			
ASW	CPR	DOHOME	EVER	INOX	JTS	MEGA	NUSA	RS	STECH	TMD	TSI	WIN			