

## กลยุทธ์การลงทุนอนุพันธ์

BY RESEARCH DIVISION

22 ธันวาคม 2565

### SET50 FUTURES:

การปรับขึ้นของตลาดหุ้นสหรัฐฯและแรงกดดันจาก BOJ ลดลง หนุน SET50 รีบาวน์  
แนะนำถือสถานะ Long S50Z22 ที่ 975 จุด เป้าทำกำไร 985 จุดและ Cut Loss  
หากหลุด 970 จุด

### SET50 OPTION:

เปิดสถานะ Long S50Z22C950 ที่ 25 จุดเป้าทำกำไร 35 จุด (SET50=985) และ  
Cut Loss 3 จุด คาด SET Index มีลุ้นรีบาวน์

### SINGLE STOCK FUTURES:

แนะนำถือ Long COM7Z22X ทุน 31.89 บาท เป้าทำกำไร 34.25 บาท Cut Loss  
0.75 บาทจากทุน ได้ประโยชน์มาตรการภาครัฐรวมถึงถูกเข้าคำนวณ SET50  
สถานะ Long BEMZ22 ถูกปิด Stop Profit ที่ทุน สำหรับวันนี้แนะนำ Long  
BEMZ22 บริเวณ 9.50 บาท เป้าทำกำไร 9.80 บาท และ Cut Loss 0.10 บาทจาก  
ทุน

### GOLD FUTURES:

ราคาทองคำเริ่มพักฐานหลังพุ่งขึ้นแรงในวันก่อนหน้า วันนี้ต้องติดตามตัวเลข PCE  
สหรัฐฯซึ่งเป็นมาตรวัดเงินเฟ้อสำคัญ นักลงทุนที่เปิด Short GFZ22 ทุน 29920 บาท  
แนะนำถือต่อ มีเป้าทำกำไร 29130 บาท (\$1770) และ cut loss 100 บาทจากทุน

### ประเด็นติดตามในช่วงที่เหลืองสัปดาห์

Date	Country	Economic index	Month	Actual	Consensus	Older
21 Dec 65	US	CB Consumer Confidence*	Dec	108.3	101.0	101.4
22 Dec 65	TH	Customs Exports YoY	Nov	-	-5.65%	-4.4%
22 Dec 65	TH	Customs Imports YoY	Nov	-	-1.70%	-2.1%
23 Dec 65	US	Initial Jobless Claims	Nov	-	222k	211k
23 Dec 65	TH	Foreign Reserves	Dec	-	-	\$219.5b
23 Dec 65	US	New Home Sales	Nov	-	600k	632k
24 Dec 65	US	PCE Price index (YoY)*	Nov	-	5.5%	6.0%
25 Dec 65	US	PCE price index (MoM)*	Nov	-	-	0.3%

ที่มา : Bloomberg

SET50 Index Futures / Option	P.3
Single Stock Futures	P.6
Gold Futures	P.8

\*ภายใต้สภาวะที่ตลาดเผชิญกับความผันผวนสูง ทำให้การปรับกลยุทธ์ใน Derivative Talk ต้องดำเนินการได้อย่างรวดเร็วขึ้น ฝ่ายวิจัย จึงเพิ่มช่องทางติดตามคำแนะนำกลยุทธ์การซื้อขายระหว่างวันทำการผ่าน 2 ช่องทาง เพื่อให้นักลงทุนสามารถปรับเปลี่ยนกลยุทธ์ ได้มีประสิทธิภาพมากยิ่งขึ้น คือ

\* แอปพลิเคชัน “ASP Smart”



\* Telegram “Asia plus group”

Follow now



Asia Plus Group

### RESEARCH DIVISION

บริษัทหลักทรัพย์ เอเชีย พลัส

เกิดศักดิ์ ทวีธีระ-สสส

นักวิเคราะห์ปัจจัยพื้นฐานด้านตลาดทุน และทางเทคนิค

เลขทะเบียนนักวิเคราะห์: 004132

ประสิทธิ์ รัตนกิจกมา, CISA, CFA

นักวิเคราะห์ปัจจัยพื้นฐานด้านตลาดทุน และด้านเทคนิค

เลขทะเบียนนักวิเคราะห์: 025917

นวลพรรณ น้อยรัชชกุล

นักวิเคราะห์ปัจจัยพื้นฐานด้านตลาดทุน และด้านเทคนิค

เลขทะเบียนนักวิเคราะห์: 019994

ชาญชัย พันพานากิจ

นักวิเคราะห์ปัจจัยพื้นฐานด้านตลาดทุน และทางเทคนิค

เลขทะเบียนนักวิเคราะห์: 064045

ธนัฐธ เกิดเนตร

ผู้ช่วยนักวิเคราะห์



### สถานะของนักลงทุน

	All Futures Long(Short) Position : Contract			Accumulated Long(Short)		
	Long	Short	Net	2 Days	1 Weeks	1 Months
Institution	196,815	157,431	39,384	85,233	132,516	12,835
Foreign	116,482	131,263	-14,781	-72,825	-100,569	-237,289
Retail	266,415	291,018	-24,603	-12,408	-31,947	224,454

	SET50 Futures Long(Short) Position : Contract			Accumulated Long(Short)		
	Long	Short	Net	2 Days	1 Weeks	1 Months
Institution	24,042	23,395	647	-1,025	-3,930	-15,262
Foreign	49,529	71,783	-22,254	-50,371	-74,803	-128,018
Retail	80,081	58,474	21,607	51,396	78,733	143,280

	Single Stock Futures Long(Short) Position : Contract			Accumulated Long(Short)		
	Long	Short	Net	2 Days	1 Weeks	1 Months
Institution	144,170	108,273	35,897	77,728	125,817	65,686
Foreign	44,509	42,141	2,368	-29,650	-38,029	-116,826
Retail	132,810	171,075	-38,265	-48,078	-87,788	51,140

	Metal Futures Long(Short) Position : Contract			Accumulated Long(Short)		
	Long	Short	Net	2 Days	1 Weeks	1 Months
Institution	4,675	4,376	299	736	-856	4,430
Foreign	22,179	17,005	5,174	7,308	12,077	5,767
Retail	17,095	22,568	-5,473	-8,044	-11,221	-10,197

	Call Option Long(Short) Position : Contract			Accumulated Long(Short)		
	Long	Short	Net	2 Days	1 Weeks	1 Months
Institution	160	156	4	-353	-598	-1,201
Foreign	92	237	-145	-314	-15	78
Retail	2,128	1,987	141	667	613	1,158

	Put Option Long(Short) Position : Contract			Accumulated Long(Short)		
	Long	Short	Net	2 Days	1 Weeks	1 Months
Institution	378	32	346	1,110	1,551	2,786
Foreign	173	87	86	130	220	835
Retail	1,941	2,373	-432	-1,240	-1,771	-3,621



### SET50 OVERVIEW

การรายงานดัชนีความเชื่อมั่นผู้บริโภคเดือน ธ.ค. สหรัฐฯออกมาที่ 108.3 จุด ดีกว่าตลาด คาด 101 จุด หนุนดัชนี Dow Jones วานนี้ปรับขึ้น 1.6% ขณะที่แรงกดดันจากการปรับนโยบายการเงินของ BOJ ลดลง สะท้อนได้จากค่าเงินเยนที่ทรงตัวที่ +/-132 JPY/USD ดัชนี NIKKEI วานนี้ปรับลง -0.7% เทียบกับวันก่อน -2.9% ทำให้ 2 วันทำการที่ผ่านมาปรับลง -3.6% ใกล้เคียงกับค่าทางทฤษฎีที่ฝ่ายวิจัยฯศึกษาว่าการปรับขึ้นของ Bond Yield 10 ปี ญี่ปุ่น ทุกๆ 0.25% จะกดดันต่อดัชนี NIKKEI 4% สะท้อนตลาด Price In ต่อประเด็นดังกล่าวพอสมควร ส่วนปัจจัยที่ติดตามวันนี้การรายงานยอดส่งออก/นำเข้าไทยเดือน พ.ย. และการรายงานตัวเลข PCE สหรัฐฯเดือน พ.ย. ภายใต้สภาพแวดล้อมข้างต้นทำให้ SET50 Index รัฐบาลมองกรอบการเคลื่อนไหวที่ 970-985 จุด

### SET50 INDEX FUTURES

**Direction Trading:** การปรับขึ้นของตลาดหุ้นสหรัฐฯและแรงกดดันจาก BOJ ลดลงหนุน SET50 รัฐบาล แนะนำถือสถานะ Long S50Z22 ที่ 975 จุด เป้าทำกำไร 985 จุดและ Cut Loss หากหลุด 970 จุด

**Spread Trading:** คาดการณ์ Spread ระหว่าง S50H23 ลบด้วย S50Z22 ณ วันที่ 29 ธ.ค. 2565 จะเท่ากับ -6.50 จุด ปัจจุบันอยู่ที่ -5.70 ยังไม่กว้างมากพอให้เปิดสถานะใดๆ

**SET50 Option:** เปิดสถานะ Long S50Z22C950 ที่ 25 จุดเป้าทำกำไร 35 จุด (SET50=985) และ Cut Loss 3 จุด คาด SET Index มีลูนรัฐบาล

### S50Z22 (30 MIN CHART)



ที่มา: สายงานวิจัย บล. เอเชีย พลัส

	แนวรับ	แนวต้าน
SET50	970	985
S50Z22	970	985

\* ภายใต้สภาวะที่ตลาดเผชิญกับความผันผวนสูง ฝ่ายวิจัยจึงเพิ่มช่องทางติดตามคำแนะนำกลยุทธ์การซื้อขายระหว่างวันผ่าน 2 ช่องทาง คือ

- \* แอปพลิเคชัน “ASP Smart” 
- \* Telegram “Asia plus group”

Follow now





### TECHNICAL COMMENT

S50Z22 การปรับลงแต่มี Divergence กับ RSI และ MACD จึงคาดมีโอกาสรัฐบาล มองกรอบ 970-985 จุด



	Last	1Yr Hist. Volatility	2Week Hist. Volatility
SET50 Index	973.64	11.75655	5.589717

### Call Option

	Premium	Chg	Break Even	Intrinsic Value	Time Value	All-in-Premium	Theory Price	Volume	Open Interest	Implied Volatility	Delta	Effective Gearing	Time Decay
S50Z22C1025	0.20	0.10	> 1025.2	0.00	0.20	5.30%	0.00	68	13642	17.05	0.02	107.41	0.1
S50Z22C1000	0.60	-0.40	> 1000.6	0.00	0.60	2.77%	0.05	443	11194	12.36	0.08	122.57	0.0
S50Z22C975	6.00	-1.10	> 981	0.00	6.00	0.76%	4.08	648	6624	11.36	0.48	77.28	0.0
S50Z22C950	24.20	-2.30	> 974.2	23.64	0.56	0.06%	23.94	39	3879	10.32	0.95	38.16	0.0
S50Z22C925	49.00	-2.00	> 974	48.64	0.36	0.04%	48.85	5	1192	16.20	0.98	19.56	0.0

### Put Option

	Premium	Chg	Break Even	Intrinsic Value	Time Value	All-in-Premium	Theory Price	Volume	Open Interest	Implied Volatility	Delta	Effective Gearing	Time Decay
S50Z22P1025	51.50	0.50	< 973.5	51.36	0.14	-0.01%	51.12	2	544	19.12	-0.96	-18.21	0.0
S50Z22P1000	26.90	0.70	< 973.1	26.36	0.54	-0.06%	26.18	88	6460	13.23	-0.91	-32.93	0.0
S50Z22P975	7.00	-0.30	< 968	1.36	5.64	-0.58%	5.22	514	11026	11.16	-0.52	-72.93	0.0
S50Z22P950	0.90	-0.20	< 949.1	0.00	0.90	-2.52%	0.08	490	12692	13.15	-0.10	-107.65	0.0
S50Z22P925	0.20	0.00	< 924.8	0.00	0.20	-5.02%	0.00	127	11758	17.28	-0.02	-104.49	-0.1

ที่มา: สายงานวิจัย บล. เอเชีย พลัส

## ภาพรวมการซื้อขาย SET50 INDEX

UNDERLYING	Close	Chg	%Chg	สนบการซื้อขาย
SET50	973.64	-0.03	0.00%	21/12/22

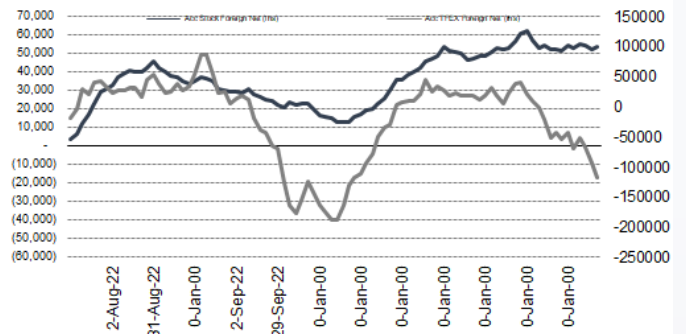
Symbol	Settle	Chg	%Chg	Vol.	OI	OI Chg
S50V22	974.87	0.0	0.0%	24	145	0
S50X22	985.61	0.0	0.0%	12	48	0
S50Z22	974.00	-1.1	-0.1%	102,936	369,587	-11,226
S50H23	968.50	-0.4	0.0%	44,264	144,588	10,623
S50M23	967.00	-0.6	-0.1%	4,904	30,228	836
S50U23	962.10	-0.3	0.0%	1,517	14,423	198

SET50 Futures Long(Short) : สิ้นวัน	Long	Short	Net	2 วัน	2 สัปดาห์	1 เดือน
สถาบัน	24,042	23,395	647	-1,025	-10,561	-15,262
ต่างชาติ	49,529	71,783	-22,254	-50,371	-115,545	-128,018
รายย่อย	80,081	58,474	21,607	51,396	126,106	143,280

ที่มา: สายงานวิจัย บล. เอเชีย พลัส

## ความสัมพันธ์สถานะของนักลงทุนต่างประเทศ ในตราสารทุน และ SET50 FUTURES



ที่มา: สายงานวิจัย บล. เอเชีย พลัส

## คาดการณ์ SPREAD ณ สิ้นเดือนจาก ASPS MODEL

เป้าหมาย Spread ซีรียโทล - ซีรียโทล

	S50J21	S50K21	S50M21	S50N21	S50Q21	S50U21
ณ 29 เม.ย.64						
ณ 28 พ.ค.64						
ณ 29 มิ.ย.64						
ณ 29 ก.ค.64						
ณ 30 ส.ค.64						
ณ 29 ก.ย.64						
S50J21						
S50K21	-1.68					
S50M21	-1.28	0.40				
S50N21	-1.16	0.53	0.13			
S50Q21	-5.13	-3.62	-4.02	-4.15		
S50U21	-5.81	-4.13	-4.53	-4.66	-0.51	

\*สมมติฐานอัตราดอกเบี้ยนโยบายระหว่าง มิ.ย. - ก.ย. 64 เท่ากับ 0.5%

ที่มา: สายงานวิจัย บล. เอเชีย พลัส

## SET50 ที่ระดับค่า PER ต่างๆ

SET 50 Sensitivity	ม.ค. 65E	มี.ค. 65E	เม.ย. 65E	พ.ค. 65E	มิ.ย. 65E	ก.ย. 65E	ธ.ค. 65E
PER 20	933	952	961	971	980	1,008	1,036
PER 20.5	957	976	985	995	1,005	1,033	1,062
PER 21	980	1,000	1,009	1,019	1,029	1,058	1,088
PER 21.5	1,003	1,023	1,033	1,043	1,054	1,084	1,114
PER 22	1,027	1,047	1,057	1,068	1,078	1,109	1,140
PER 22.5	1,050	1,071	1,082	1,092	1,103	1,134	1,166
PER 23	1,073	1,095	1,106	1,116	1,127	1,159	1,191
PER 23.5	1,097	1,119	1,130	1,141	1,152	1,184	1,217

ที่มา: สายงานวิจัย บล. เอเชีย พลัส



## SINGLE STOCK FUTURES

### Long BEMZ22

แนวโน้มกำไรที่ฟื้นตัวได้ดีตามจำนวน Traffic ผู้โดยสารรถไฟฟ้าใต้ดินที่ปรับเปลี่ยนขึ้นโดดเด่น รับ Sentiment หลักจากศูนย์ประชุมสิริกิติ์ที่กลับมาเปิดใหม่ และงานกาชาดที่จะจัดขึ้นที่สวนลุมพินี กรุงเทพฯ ในระหว่างวันที่ 8-18 ธ.ค. 65 อ้างอิงจากการจัดงานกาชาดครั้งก่อนในเดือน พ.ย. 62 ที่ Ridership ขึ้นทำจุดสูงสุดถึง 5.3 แสนเที่ยว/วัน ส่งผลให้ Ridership เฉลี่ยในเดือน พ.ย. 62 อยู่ที่ 4.1 แสนเที่ยว/วัน (ทำจุดสูงสุดในปี 2562) โดยประเมิน Valuation ด้วยวิธี SOTP ได้มูลค่าเหมาะสม 12.00 บาท

ภาพทางเทคนิค แนวโน้มขาขึ้น ลักษณะ Sideway Up ล่าสุดอยู่ในช่วงทดสอบแนวต้านสำคัญโซน 9.65 บาท หากผ่านได้ มีโอกาสปรับขึ้นทดสอบแนวต้านถัดไปที่ 9.80 บาท

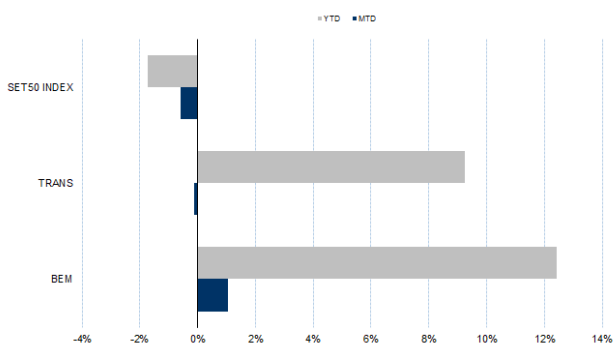
### กลยุทธ์การลงทุน

แนะนำ Long BEMZ22 บริเวณ 9.50 บาท เป้าทำกำไร 9.80 บาท และ Cut Loss 0.10 บาทจากทุน

Future							Underlying			
Future	Settle Price	Basis	Vol	OI	OI Change	Leverage	Upside	PER 65F	PBV 65F	EPS GROWTH 65F
BEMZ22	9.51	0.09	47	9044	0	12.88	25.00%	36.38	3.22	-

ที่มา: สายงานวิจัย บล. เอเชีย พลัส

### HISTORICAL PRICE



ที่มา: สายงานวิจัย บล. เอเชีย พลัส

### TECHNICAL CHART



ที่มา: สายงานวิจัย บล. เอเชีย พลัส



### Long COM7Z22X

แนวโน้มกำไรของ COM7 ใน 4Q65 ดูสดใส คาดจะอยู่ระดับสูง จากปัจจัยบวก สนับสนุน ผลประกอบการในช่วง 4Q65 คือ การเปิดตัวไอโฟน 14 ตั้งแต่ช่วงกลาง ก.ย. 2565 ซึ่งถือว่าเร็วกว่าปกติที่จะมีการเปิดตัวไตรมาส 4 ของทุกปี และได้ผลบวกจากฤดูกาล ที่ผู้คนมักจับจ่ายสินค้าต่าง ๆ มากขึ้นในช่วงปลายปี Fair Value ปี 66 เท่ากับ 47.50 บาท ส่วนระยะสั้นได้ Sentiment บวกจากมาตรการกระตุ้นภาครัฐฯ

ภาพทางเทคนิค แกว่งในกรอบขาขึ้น กรอบ Sideway Up ล่าสุดมีสัญญาณบวกจากจังหวะ Higher Low สนับสนุนด้วยเส้น EMA 10 วัน ประเมินแนวต้านถัดไปที่ 34.25 บาท

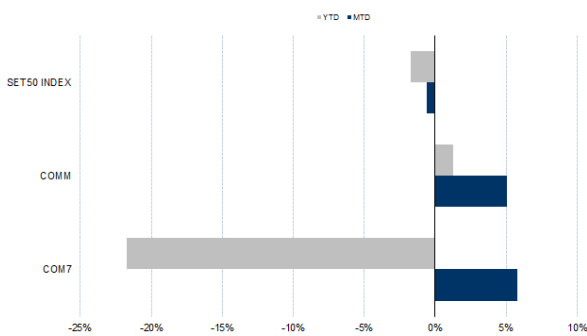
### กลยุทธ์การลงทุน

แนะนำถือ Long COM7Z22X ทุน 31.89 บาท เป้าทำกำไร 34.25 บาท Cut Loss 0.75 บาทจากทุน

Future							Underlying			
Future	Settle Price	Basis	Vol	OI	OI Change	Leverage	Upside	PER 65F	PBV 65F	EPS GROWTH 65F
COM7Z22X	31.99	-0.22	7	519	0	5.02	45.00%	-	-	-

ที่มา: สายงานวิจัย บล. เอเชีย พลัส

### HISTORICAL PRICE



ที่มา: สายงานวิจัย บล. เอเชีย พลัส

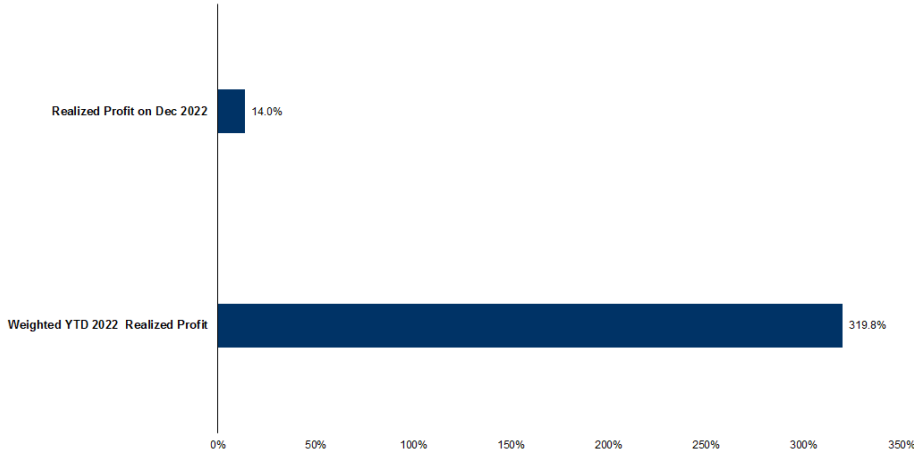
### TECHNICAL CHART



ที่มา: สายงานวิจัย บล. เอเชีย พลัส



### TRACKING PERFORMANCE



หมายเหตุ การคำนวณผลตอบแทนจะใช้ราคาเปิดในวันแนะนำเป็นต้นทุน เทียบกับราคาปิดล่าสุด เป็นผลตอบแทนสะสมจนกว่าจะถึงวันที่ฝ่ายวิจัยแนะนำนำไปปิดสถานะทำกำไร/ตัดขาดทุน

ที่มา: สายงานวิจัย บล. เอเชีย พลัส

### TOP 20 MOST ACTIVE VOLUME

	Future	Settle Price	Basis	Vol	OI	OI Change	Leverage	Resistance	Support
1	GUNKULZ22	5.25	0.00	20003	48101	516	20	5.33	5.03
2	BEAUTYZ22	1.46	0.01	13500	25561	0	5	1.26	1.22
3	SZ22	1.87	0.01	7400	24905	0	10	1.84	1.80
4	SUPERZ22	0.74	0.02	7051	33200	0	5	0.68	0.66
5	JASZ22	2.72	-0.06	4004	23778	-498	6	2.32	2.19
6	ITDZ22	1.90	0.01	2765	12256	0	12	1.89	1.85
7	IRPCZ22	3.19	0.01	2066	12745	-483	9	3.01	2.89
8	CPFZ22	24.83	0.03	2031	40246	0	8	24.47	23.96
9	BTSZ22	8.60	-0.05	2000	5694	22	8	8.42	8.24
10	BPPZ22	14.68	-0.12	2000	1900	0		15.92	15.63
11	GULFZ22	53.00	0.00	1818	2131	1	3	54.72	52.99
12	SIRIZ22	1.15	0.01	1648	102221	-1	10	1.91	1.65
13	TASCOZ22	16.81	-0.09	1642	108	0	4	17.78	16.99
14	TKNZ22	7.24	-0.01	1542	2001	0	4	11.26	10.85
15	RSZ22	15.43	0.13	1301	21443	-100	6	16.42	15.26
16	TRUEZ22	4.93	-0.03	1071	8183	8490	13	4.78	4.62
17	LPNZ22	4.43	-0.01	1001	14	0	6	4.66	4.58
18	SAMARTZ22	5.72	0.02	1000	4602	0	7	5.65	5.52
19	DTACZ22	45.20	-0.30	918	1593	-100	11	44.54	42.22
20	GPSCZ22	67.85	0.10	722	2489	-22	8	72.74	70.04

ที่มา: สายงานวิจัย บล. เอเชีย พลัส



### GOLD FUTURES

ราคาทองคำตลาดสหรัฐเมื่อคืน ปรับลดลง 3.6 เหรียญฯ มาปิดที่ 1,813.2 เหรียญฯ โดยราคามีการปรับฐานหลังพุ่งขึ้นแรงในวันก่อนหน้า ประกอบกับแรงกดดันจากเงินดอลลาร์สหรัฐที่แข็งค่าขึ้นเมื่อเทียบกับสกุลเงินหลักอื่นๆ ขานรับตัวเลขดัชนีความเชื่อมั่นผู้บริโภคสหรัฐที่พุ่งขึ้นแข็งแกร่งในเดือนธ.ค. โดย Dollar Index เมื่อวานปรับขึ้น 0.28% ปิดที่ 104.24 จุด วันนี้ต้องติดตามการรายงานดัชนีราคาการใช้จ่ายเพื่อการบริโภคส่วนบุคคล (PCE) ของสหรัฐ ซึ่งเป็นมาตรวัดเงินเฟ้อที่ธนาคารกลางสหรัฐ (เฟด) ให้ความสำคัญ ซึ่งจะมีผลต่อทิศทางตลาดเงินและทองคำในระยะถัดไป

### กลยุทธ์การลงทุน

ราคาทองคำ GFZ22 เมื่อคืน ปรับลดลง 50 บาท ปิดที่ 29,910 บาท (1,816 เหรียญ) ใกล้เคียงราคาทองคำตลาด Spot ล่าสุดที่เคลื่อนไหวบริเวณ 1,818 เหรียญฯ คาดราคา GFZ22 วันนี้จะอยู่ในกรอบ 29,800-30,100 บาท การดีดตัวขึ้นแรงของราคาทองคำวานนี้เหนือ 1,800 เหรียญฯ ในวันอังคารที่ผ่านมา ทำให้นักลงทุนสามารถเปิดสถานะ Short GFZ22 ทุนเฉลี่ย 29,920 บาท ปัจจุบันมีกำไร 10 บาท แนะนำถือไว้ โดยมีเป้าหมายทำกำไรที่ 1,770 เหรียญฯ หรือ 29,130 บาท และกำหนดจุด Cut loss 100 บาทจากทุน เพื่อป้องกันความเสี่ยงหากราคาทองคำเคลื่อนไหวผิดจากคาด

### เทคนิควิเคราะห์ GOLD SPOT



ที่มา: สายงานวิจัย บล. เอเชีย พลัส

### Gold Futures

FUTURES	Last	Chg	%Chg	Vol	OI	OI Chg
GFZ22	29,910	-40	-0.13	91	212	36
GFG23	29,900	-130	-0.43	29	106	0
GFJ23	29,930	-70	-0.23	8	8	0

### Mini Gold Futures

	Last	Chg	%Chg	Vol	OI	OI Chg
GF10Z22	29,920	-20	-0.07	3,202	6,584	635
GF10G23	29,900	-40	-0.13	1,243	3,848	253
GF10J23	29,930	-60	-0.20	258	241	0

ที่มา: สายงานวิจัย บล.เอเชีย พลัส

หมายเหตุ : ราคาปิดของ Gold Futures (Night Session) Settle ณ เวลา 22.00 น. และปริมาณการซื้อขายเกิดขึ้นในช่วงเวลา 19.30-22.30 น.





### GOLD TECHNICAL

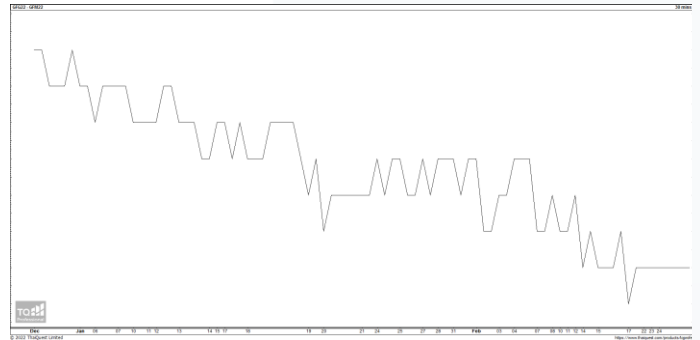
ทิศทางราคาทองคำ ขยับขึ้นต่อ เกิดแท่งเทียน Bullish Breakout สนับสนุนการฟื้นตัวด้วยเส้น EMA 10 วัน เป็นแนวรับที่แกร่ง ส่งสัญญาณเปิด Upside คาดเปลี่ยนกรอบ Trading เป็นกรอบการเคลื่อนไหวในช่วง \$1810-\$1850

#### การแปลงราคาทองคำให้เป็นบาท

	FX ( บาท/ USD )				
	34.50	34.75	35.00	35.25	35.50
1,600	26,238	26,428	26,618	26,809	26,999
1,630	26,730	26,924	27,117	27,311	27,505
1,660	27,222	27,419	27,617	27,814	28,011
1,690	27,714	27,915	28,116	28,317	28,517
1,720	28,206	28,410	28,615	28,819	29,024
1,750	28,698	28,906	29,114	29,322	29,530
1,780	29,190	29,401	29,613	29,824	30,036
1,810	29,682	29,897	30,112	30,327	30,542
1,840	30,174	30,393	30,611	30,830	31,048

ที่มา: สายงานวิจัย บล. เอเชีย พลัส

#### SPREAD ระหว่าง GFV22 – GFJ23



ที่มา: สายงานวิจัย บล. เอเชีย พลัส

#### คำนวณกำไรขาดทุนของ GOLD FUTURES

นิลลงทุนรายย่อย					
(ค่าธรรมเนียม 490.10 บาท/สัญญา/ข้าง)					
ราคาปิด future	เปลี่ยนแปลง	กำไร (ขาดทุน)	ค่าธรรมเนียม+ VAT (บาท)	กำไร (ขาดทุน)สุทธิ	
30,150.00	250.0	12,500	(1,049)	11,451	
30,100.00	200.0	10,000	(1,049)	8,951	
30,050.00	150.0	7,500	(1,049)	6,451	
30,000.00	100.0	5,000	(1,049)	3,951	
29,950.00	50.0	2,500	(1,049)	1,451	
<b>29,900.00</b>	<b>0.0</b>	<b>-</b>	<b>(1,049)</b>	<b>(1,049)</b>	
29,850.00	-50.0	(2,500)	(1,049)	(3,549)	
29,800.00	-100.0	(5,000)	(1,049)	(6,049)	
29,750.00	-150.0	(7,500)	(1,049)	(8,549)	
29,700.00	-200.0	(10,000)	(1,049)	(11,049)	
29,650.00	-250.0	(12,500)	(1,049)	(13,549)	

ที่มา: สายงานวิจัย บล. เอเชีย พลัส

#### คำนวณกำไรขาดทุนของ MINI GOLD FUTURES

นิลลงทุนรายย่อย					
(ค่าธรรมเนียม 98.10 บาท/สัญญา/ข้าง)					
ราคาปิด future	เปลี่ยนแปลง	กำไร (ขาดทุน)	ค่าธรรมเนียม+ VAT (บาท)	กำไร (ขาดทุน)สุทธิ	
30,150.00	250.0	2,500	(210)	2,290	
30,100.00	200.0	2,000	(210)	1,790	
30,050.00	150.0	1,500	(210)	1,290	
30,000.00	100.0	1,000	(210)	790	
29,950.00	50.0	500	(210)	290	
<b>29,900.00</b>	<b>0.0</b>	<b>-</b>	<b>(210)</b>	<b>(210)</b>	
29,850.00	-50.0	(500)	(210)	(710)	
29,800.00	-100.0	(1,000)	(210)	(1,210)	
29,750.00	-150.0	(1,500)	(210)	(1,710)	
29,700.00	-200.0	(2,000)	(210)	(2,210)	
29,650.00	-250.0	(2,500)	(210)	(2,710)	

ที่มา: สายงานวิจัย บล. เอเชีย พลัส