

นักลงทุนน่าจะใจชื้นขึ้น หลังแรงกดดันผ่อนคลายลง

ฝ่ายวิจัยฯ มองภาพรวมตลาดหุ้นดูผ่อนคลายมากขึ้น มีปัจจัยบวก 3 ส่วน เริ่มจาก 1). ผลประกอบการของหุ้นสหรัฐฯและตัวเลขเศรษฐกิจออกมาดูดีกว่าคาด อย่าง NIKE และ FedEx, ตัวเลข CCI เดือน ธ.ค. ออกมา 108.3 จุด ดีกว่าคาดที่ 101 จุด แรงกดดันเรื่องเงินเฟ้อลดลง หลังตลาดคาดตัวเลข PCE สหรัฐเดือน พ.ย. ที่จะประกาศวันพรุ่งนี้ลดลงจากเดือนก่อนที่ 6%YoY เหลือ 5.5%YoY 2). ตลาดตอบรับประเด็น BOJ ประกาศขยายกรอบ Bond Yield 10 ปี เป็น -0.5% ถึง +0.5% ไปในระดับหนึ่งแล้ว สะท้อนจากค่าเงินเยนที่แข็งค่าน้อยลง หุ้นญี่ปุ่นปรับฐานมาแล้ว 3.8%wtd ใกล้ระดับเหมาะสมที่ 4% และในอดีตเวลา BOJ ปรับกรอบ Bond Yield มักดีดแรงในช่วงแรกแล้วค่อยๆ ชะลอลงในระยะถัดไป 3). จีนออกมาให้ความเห็นอยากให้รัสเซียและยูเครนเจรจากันมากกว่าจะบานปลายไปใช้อาวุธนิวเคลียร์ แต่ประเด็นรัสเซียยูเครนยังเป็นเรื่องที่นักลงทุนต้องติดตามอย่างใกล้ชิด เพราะเป็นความเสี่ยงที่คอยรบกวน และคอยจำกัด Upside ตลาดหุ้น

สำหรับ SET Index วันนี้ คาดหวังการดีดตัวขึ้นต่อได้ ประเมินกรอบการเคลื่อนไหวที่ 1600 - 1620 จุด หุ้น Top Pick เลือกหุ้นค้าปลีกราคา Laggard กำไรเติบโตเด่นกว่าตลาดในปี 66 HMPRO, COM7 และหุ้นปันผลสูงสูง อย่าง AP

SUPPORT & RESISTANCE

แนวรับ 1,600 จุด

แนวต้าน 1,620 จุด

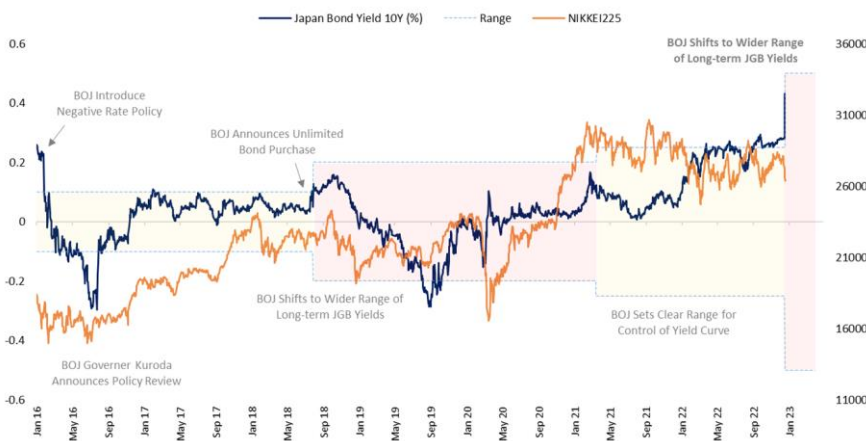
TOP PICKS

AP FV@B 15.50

COM7 FV@B 47.50

HMPRO FV@B 18.70

การกำหนดกรอบ Bond Yield ญี่ปุ่น 10 ปี ของ BOJ



ที่มา: Bloomberg, ฝ่ายวิจัย ASPS

RESEARCH DIVISION

บริษัทหลักทรัพย์ เอเชีย พลัส

เกศศักดิ์ ทวีธีระธรรม

นักวิเคราะห์ปัจจัยพื้นฐานด้านตลาดทุน และทางเทคนิค
เลขทะเบียนนักวิเคราะห์: 004132

กราดร เตียรณปราโมทย์

นักวิเคราะห์ปัจจัยพื้นฐานด้านหลักทรัพย์
เลขทะเบียนนักวิเคราะห์: 075365

กวิต ภัทราพงศ์

นักวิเคราะห์ปัจจัยพื้นฐานด้านหลักทรัพย์
เลขทะเบียนนักวิเคราะห์: 117985

สิริลักษณ์ พันธรงค์

ผู้ช่วยนักวิเคราะห์

ตลาดหุ้นสหรัฐฯ ดัดตัวกลับ หลังผลประกอบการบริษัทจดทะเบียนดีกว่าคาด บวกความคาดหวังอัตราเงินเฟ้อผ่านจุดสูงสุดแล้ว

ตลาดหุ้นสหรัฐฯ ปรับตัวขึ้นแรงราว 1.5%-1.6% ขานรับผลประกอบการของบริษัทจดทะเบียนที่แข็งแกร่งและเฟดเอ็กซ์ (ไตรมาส 2 ของปีงบการเงิน 2566) ที่ออกมาดีกว่าที่นักวิเคราะห์คาดทั้ง 2 บริษัท ซึ่งเป็นแรงหนุนเชิงบวกต่อบริษัทจดทะเบียนอื่นๆ ในตลาดเดียวกันว่าจะมีผลประกอบการสูงกว่าคาดเช่นกัน อีกทั้งยังช่วยคลายความกังวลเกี่ยวกับภาวะเศรษฐกิจถดถอยได้บ้าง

ผลตอบแทนของสินทรัพย์ต่างๆ

	Last	%Chg	%MTD	%YTD		Last	%Chg	%MTD	%YTD
America					Dollar Index	104.16	0.19%	-1.69%	8.88%
NASDAQ	10,709.37	1.54%	-6.62%	-31.55%	EURO/USD	1.06	0.03%	1.94%	-6.70%
S&P	3,878.44	1.49%	-4.94%	-18.63%	USD/THB	34.73	0.09%	1.53%	-3.81%
Russel	1,776.94	1.65%	-5.81%	-20.86%	Gold Spot	1,815.17	0.04%	2.64%	-0.77%
DJIA	33,376.48	1.60%	-3.51%	-8.15%	*ค่าลบ หมายถึงค่าเงินอ่อนค่า				
Europe					BOND (US)				
FTSE 100	7,497.32	1.72%	-1.00%	1.53%	2 Year	4.21	-0.95%	-2.26%	175.35%
DAX	14,097.82	1.54%	-2.08%	-11.25%	5 Year	3.77	-0.46%	0.88%	198.47%
Euro Stoxx 50	3,872.15	1.83%	-2.33%	-9.92%	10 Year	3.66	-0.56%	1.57%	142.50%
CAC 40	6,580.24	2.01%	-2.35%	-8.01%	BOND (TH)				
ASIA					1 Year TH	1.41	-0.28%	-2.72%	174.32%
Philippines	6,520.80	0.97%	-3.83%	-8.45%	10 Year TH	2.68	1.20%	-1.75%	41.19%
Indonesia	6,820.66	0.77%	-3.68%	3.63%					
Australia	7,157.70	0.60%	-1.74%	-3.85%					
Japan	26,387.72	-0.68%	-5.65%	-8.35%					
Malaysia	1,462.55	-0.33%	-1.76%	-6.70%					
Korea	2,328.95	-0.19%	-5.81%	-21.79%					
China	3,068.41	-0.17%	-2.63%	-15.70%					
Hong Kong	19,160.49	0.34%	3.03%	-18.11%					

ที่มา: Bloomberg, ฝ่ายวิจัย ASPS

ขณะที่วานนี้มีตัวเลขดัชนีความเชื่อมั่นของผู้บริโภคสหรัฐฯเดือน ธ.ค. อยู่ที่ 108.3 จุด ซึ่งสูงกว่าเดือนที่ผ่านมาที่ระดับ 101.4 จุด และตลาดคาดที่ 101.0 จุด (เป็นการปรับขึ้นเดือนแรก หลังปรับตัวลงมา 2 เดือนติดต่อกัน) ซึ่งประเด็นสำคัญที่นักลงทุนจับตา คือ ดัชนีราคาการใช้จ่ายเพื่อการบริโภคส่วนบุคคล (PCE) ของสหรัฐฯในวัันศุกรนี้ ที่นักวิเคราะห์คาดว่าดัชนี PCE ทั่วไป +5.5%YoY ในเดือนพ.ย. ซึ่งชะลอลงจากระดับ 6.0%YoY ในเดือน ต.ค. ส่วนดัชนี PCE พื้นฐาน คาดอยู่ระดับ +4.7%YoY ในเดือน พ.ย. ซึ่งชะลอลงจากระดับ 5.0%YoY ในเดือน ต.ค. เช่นกัน ซึ่งสัญญาณดังกล่าวทำให้นักลงทุนยิ่งมั่นใจว่าอัตราเงินเฟ้อของสหรัฐฯผ่านจุดสูงสุดเป็นที่เรียบร้อยแล้ว

การประกาศตัวเลขทางเศรษฐกิจ + ประเด็นที่น่าติดตาม

Date	Country	Economic index	Month	Actual	Consensus	Older
21 Dec 65	US	CB Consumer Confidence*	Dec	108.3	101.0	101.4
22 Dec 65	TH	Customs Exports YoY	Nov	-	-5.65%	-4.4%
22 Dec 65	TH	Customs Imports YoY	Nov	-	-1.70%	-2.1%
23 Dec 65	US	Initial Jobless Claims	Nov	-	222k	211k
23 Dec 65	TH	Foreign Reserves	Dec	-	-	\$219.5b
23 Dec 65	US	New Home Sales	Nov	-	600k	632k
24 Dec 65	US	PCE Price index (YoY)*	Nov	-	5.5%	6.0%
25 Dec 65	US	PCE price index (MoM)*	Nov	-	-	0.3%

ที่มา: Bloomberg, ฝ่ายวิจัย ASPS

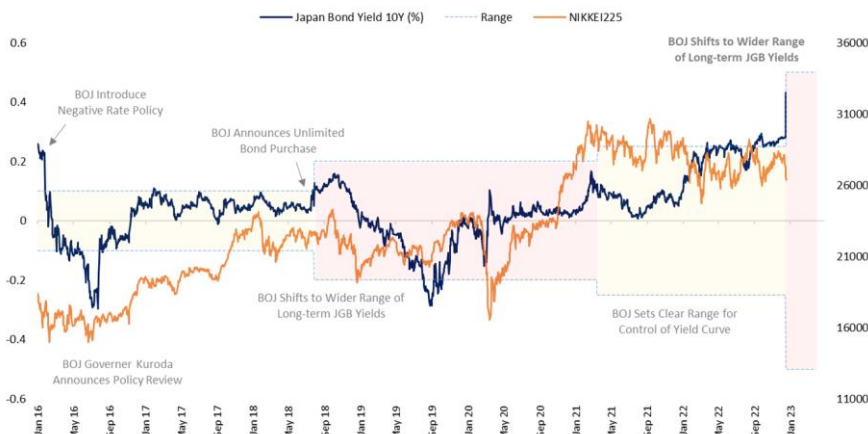
ดังนั้น คาดวันนี้ SET Index จะได้รับ Sentiment เชิงบวกจากประเด็นดังกล่าว ลุ้นดัชนีกลับไปยืนระดับ 1620 จุดอีกครั้ง โดยกลยุทธ์การลงทุนเน้นหุ้นที่ได้ประโยชน์จากประเด็น CCI สหรัฐฯฟื้นตัว และมีมาตรการกระตุ้นการบริโภคจากภาครัฐฯคอยเสริมในช่วงท้ายปีอย่างกลุ่มค้าปลีก ที่ฝ่ายวิจัยคาดว่าไตรมาสจะเติบโตราว 33%YoY ในปีหน้า บ่งชี้ได้จาก ดัชนี CCI ของไทยเดือน พ.ย.65 อยู่ที่ 49.9 จุด(ปรับขึ้นติดต่อกันเป็นเดือนที่ 6) ขอบ HMPRO COM7 CPALL BJC

BOJ ขยายกรอบ BOND YIELD 10 ปี คาดกระทบตลาดหุ้นผันผวนช่วงสั้น

การปรับเปลี่ยนนโยบายการเงินครั้งล่าสุดของ BOJ ได้สร้างความผันผวนให้กับตลาดการเงินโลก เฉพาะอย่างยิ่งตลาดตราสารหนี้ที่ Bond Yield ญี่ปุ่น 10 ปีปรับขึ้นแรงกว่า 68% ภายในวันเดียว ขณะที่ประเทศอื่น Bond Yield 10 ปีติดตัวเช่นกันราว 4% - 7% ซึ่งเป็นผลจากมาตรการขยายกรอบ Bond Yield 10 ปีของญี่ปุ่นที่กว้างขึ้นให้อยู่ในช่วง -0.5% ถึง +0.5% (จากเดิม -0.25% ถึง +0.25%)

ฝ่ายวิจัยทำการศึกษาข้อมูลในอดีต พบว่า ทุกๆ การขยายกรอบอัตราดอกเบี้ยระยะยาวจาก ±0.1% เป็น ±0.2% (ช่วงเดือนก.ค. 61) และจาก ±0.2% เป็น ±0.25% (ช่วงเดือนมี.ค. 64) รวมถึงล่าสุดจาก ±0.25% เป็น ±0.5% (ช่วงเดือนธ.ค. 65) ล้วนส่งผลให้ Bond Yield ญี่ปุ่น 10 ปี ติดตัวขึ้นแรงและเร็วเข้าใกล้บริเวณกรอบบน และจะเริ่มทยอยปรับตัวลดลงในเวลาต่อมา อย่างไรก็ตามการประกาศขยายกรอบ Bond Yield 10 ปี ของ BOJ ในรอบนี้ค่อนข้างกว้างกว่าช่วงก่อนหน้า จึงสร้างแรงกดดันต่อตลาดหุ้นทั่วโลก โดยดัชนี NIKKEI ร่วงลงกว่า 3.8%wtd แต่ทั้งนี้ฝ่ายวิจัย คาดว่าปัจจัยดังกล่าวจะเข้ามากดดันตลาดหุ้นเพียงช่วงสั้น ก่อนที่จะค่อยๆ เข้าสู่จุดสมดุลมากขึ้น ตามการปรับตัวลงของ Bond Yield ญี่ปุ่น 10 ปี

การกำหนดกรอบ Bond Yield ญี่ปุ่น 10 ปี ของ BOJ



ที่มา: Bloomberg, ฝ่ายวิจัย ASPS

สรุป การปรับนโยบาย Yield Curve Control ครั้งล่าสุด ซึ่งมีการขยายกรอบ Bond Yield 10 ปี ที่ค่อนข้างกว่าช่วงที่ผ่านมา คาดว่าจะเป็นการสร้าง Sentiment เชิงลบต่อตลาดหุ้นทั่วโลกในช่วงสั้น และความผันผวนน่าจะลดลงตามการเคลื่อนไหว Bond Yield 10 ปีของญี่ปุ่นในระยะถัดไป

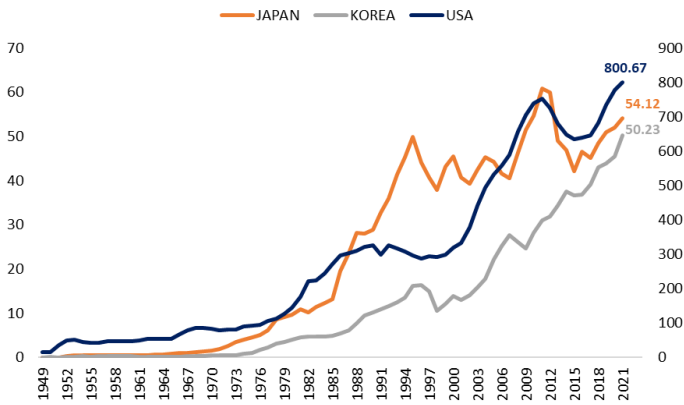
ความขัดแย้งทางการเมืองที่ยืดเยื้อ เป็นปัจจัยจำกัด UPSIDE ตลาดหุ้น

นอกเหนือจากความกังวลเรื่อง Recession ที่คาดว่าจะกดดันตลาดหุ้นทั่วโลกโดยรวมในปี 66 แล้ว ความขัดแย้งเชิงภูมิรัฐศาสตร์ก็เป็นอีกหนึ่งปัจจัยที่ยังคงกดดัน Upside ของตลาดหุ้นเช่นเดียวกัน รายละเอียดดังนี้

- **สงครามรัสเซีย-ยูเครน** ที่ปะทุขึ้นช่วงต้นปี (24 ก.พ. 65) ยังคงยืดเยื้อมาจนถึงปัจจุบัน และมีแนวโน้มว่าจะดำเนินต่อไป หลังจากผู้นำรัสเซียออกมาการยอมรับเป็นครั้งที่สองของเดือนนี้ พร้อมกับเตือนว่าสถานการณ์ในยูเครนกำลังซับซ้อน จากที่รัสเซียเผชิญกับความยากลำบากในยึดครองพื้นที่ของยูเครน ขณะเดียวกันสหรัฐฯ ยังให้ความช่วยเหลือทางการทหารกับยูเครนมูลค่ากว่า 1.8 พันล้านดอลลาร์ อาทิ ชุดขีปนาวุธแพทริออต (Patriot), ระเบิดนำวิถีความแม่นยำสูง, การฝึกอบรวม ฯลฯ เพื่อสนับสนุนการป้องกันทางอากาศจากการโจมตีด้วยขีปนาวุธของรัสเซียที่เพิ่มขึ้น
- **ความตึงเครียดบนคาบสมุทรเกาหลี** เริ่มทวีความรุนแรงอีกครั้งตั้งแต่ช่วงปลายปีนี้ (4 ต.ต. 65) หลังเกาหลีเหนือยิงขีปนาวุธผ่านน่านฟ้าญี่ปุ่นเป็นครั้งแรกในรอบ 5 ปี ก่อนตกลงในมหาสมุทรแปซิฟิก อีกทั้งยังมีการตอบโต้การขู่ข่มขู่/ซ้อมรบกันอย่างต่อเนื่องระหว่างเกาหลีเหนือ และสหรัฐฯ-เกาหลีใต้-ญี่ปุ่น โดยจากสถิติที่ผ่านมา ตลอดทั้งปีนี้เกาหลีเหนือยิงทดสอบขีปนาวุธไปแล้วกว่า 65 ลูก (ข้อมูล ณ วันที่ 18 ธ.ค. 65) ซึ่งถือเป็นตัวเลขสูงสุดเป็นประวัติการณ์ ขณะที่กลุ่มพันธมิตรทางทหาร ไตรภาคีก็มีการเพิ่มงบประมาณทางการทหารมากขึ้นเรื่อยๆ เช่นกัน

งบประมาณการใช้จ่ายทางการทหาร

Military spending by country (billion dollars)

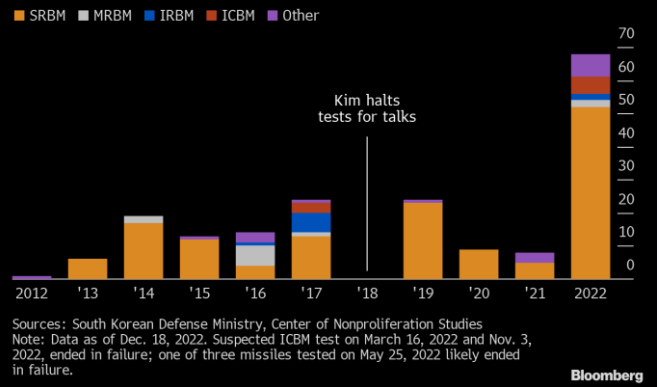


ที่มา: SIPRI databases, ฝ่ายวิจัย ASPS

การทดสอบขีปนาวุธของเกาหลีเหนือ

Kim Jong Un's Missile Program

Types of ballistic missiles tested by the North Korean leader



ที่มา: Bloomberg, ฝ่ายวิจัย ASPS

อย่างไรก็ตามความเสี่ยงเชิงภูมิรัฐศาสตร์คาดหวังว่าจะผ่อนคลายมากขึ้น หลังประธานาธิบดี สีจิ้นผิง ออกมาเรียกร้องเป็นครั้งแรก โดยขอให้ทุกฝ่ายที่เกี่ยวข้องกับสงครามในยูเครนหันหน้าเข้าเจรจายุติปัญหาทางการเมืองร่วมกัน รวมถึงแสดงความไม่เห็นด้วยกับการใช้อาวุธนิวเคลียร์ในสงครามรัสเซีย-ยูเครน แต่ทั้งนี้ประเด็นความเสี่ยงเชิงภูมิรัฐศาสตร์ยังต้องติดตามอย่างใกล้ชิด เนื่องจากยังไม่มีท่าทีว่าจะสิ้นสุด และยังเป็นอีกหนึ่งปัจจัยสำคัญที่คาดว่าจะเข้ามาจำกัด Upside ของตลาดหุ้นในอนาคต โดยท่ามกลางความเสี่ยงดังกล่าวแนะนำหุ้นปันผลน่าสะสม อาทิ AP ORI TISCO MAJOR TU

สรุป ความเสี่ยงเชิงภูมิรัฐศาสตร์ที่ยืดเยื้อและปะทุความรุนแรงขึ้นมาเป็นระยะๆ เป็นประเด็นที่ต้องติดตามอย่างใกล้ชิด เนื่องจากเป็นอีกหนึ่งปัจจัยที่อาจส่งผลต่อ Upside ของตลาดหุ้นในอนาคตถูกจำกัดลง

ANTI-CORRUPTION PROGRESS INDICATOR

คำอธิบายผลการประเมินแต่ละระดับ

ระดับที่ 1 มีนโยบาย (Committed)

มีคำมั่นหรือมติคณะกรรมการในเรื่องการดำเนินธุรกิจที่จะไม่มีส่วนเกี่ยวข้องกับการทุจริตและการดูแลให้บริษัทปฏิบัติตามกฎหมายที่เกี่ยวข้อง

ระดับที่ 2 ประกาศเจตนารมณ์ (Declared)

มีการประกาศเจตนารมณ์เข้าเป็นแนวร่วมปฏิบัติของภาคเอกชนไทยในการต่อต้านการทุจริต (CAC) หรือโครงการต่อต้านทุจริตที่กำหนดให้องค์กรต้องมีกระบวนการในทำนองเดียวกัน

ระดับที่ 3 มีมาตรการป้องกัน (Established)

มีมาตรการป้องกัน การประเมินความเสี่ยง การสื่อสารและฝึกอบรมแก่พนักงาน รวมทั้งการดูแลให้มีการดำเนินการและการทบทวนความเหมาะสมของมาตรการอย่างสม่ำเสมอ

ระดับที่ 4 ได้รับการรับรอง (Certified)

มีการสอบทานจากคณะกรรมการตรวจสอบหรือผู้สอบบัญชีที่สำนักงาน ก.ล.ต. ให้ความเห็นชอบ และได้รับการรับรองหรือผ่านการตรวจสอบเพื่อให้ความเชื่อมั่นอย่างเป็นอิสระจากหน่วยงานภายนอก (เช่น CAC)

ระดับที่ 5 ขยายผลสู่ผู้ที่เกี่ยวข้อง (Extended)

มีการขยายผลการดำเนินนโยบายต่อต้านการทุจริตสู่ผู้ที่เกี่ยวข้องในห่วงโซ่อุปทาน และการเปิดเผยข้อมูลเกี่ยวกับกรณีทุจริตที่เกิดขึ้นเปิดเผยบ้างแต่ไม่มีนโยบายที่ชัดเจน

ไม่เปิดเผยหรือไม่มีนโยบาย

CG SCORE: การจัดอันดับบรรษัทภิบาล

คำอธิบายผลการประเมินแต่ละระดับ

ระดับคะแนน 5 (90-100) : ดีเลิศ



ระดับคะแนน 4 (80-89) : ดีมาก



ระดับคะแนน 3 (70-79) : ดี



NR. : ไม่ปรากฏชื่อในรายงาน CGR

"Disclaimer: การเปิดเผย (ก) ผลสำรวจในเรื่องการกำกับดูแลกิจการ (Corporate Governance Report) ที่จัดทำโดยสมาคมส่งเสริมสถาบันกรรมการบริษัทไทย (IOD) และ (ข) ผลการประเมินดัชนีชี้วัดความดีความชอบในการป้องกันการมีส่วนเกี่ยวข้องกับการทุจริตคอร์รัปชัน (Anti-Corruption Progress Indicators) ที่จัดทำโดยสถาบันที่เกี่ยวข้อง ซึ่งมีการเปิดเผยโดยสำนักงานคณะกรรมการกำกับหลักทรัพย์และตลาดหลักทรัพย์นี้ เป็นการสำรวจและประเมินโดยสมาคมหรือสถาบันที่เกี่ยวข้องจากข้อมูลที่ได้รับจากบริษัทจดทะเบียนตามที่บริษัทจดทะเบียนได้ระบุใน (ก) แบบแสดงข้อมูลตามหลักเกณฑ์ Corporate Governance Report of Thai Listed Companies (CGR) ประจำปี และ (ข) แบบแสดงข้อมูลเพื่อการประเมิน Anti-Corruption ซึ่งได้อ้างอิงข้อมูลจากแบบแสดงรายการข้อมูลประจำปี (แบบ 56-1) รายงานประจำปี (แบบ 56-2) หรือในเอกสารหรือรายงานอื่นที่เกี่ยวข้องของบริษัทจดทะเบียนนั้น แล้วแต่กรณี โดยเป็นการสำรวจและประเมินจากข้อมูลของบริษัทจดทะเบียนที่มีการเปิดเผยต่อสาธารณะ และเป็นข้อมูลที่ผู้ลงทุนทั่วไปสามารถเข้าถึงได้ และเป็นการดำเนินการตามนโยบายของสำนักงานคณะกรรมการกำกับหลักทรัพย์และตลาดหลักทรัพย์

ทั้งนี้ ผลการสำรวจหรือผลการประเมินดังกล่าวเป็นการนำเสนอในมุมมองของ IOD หรือสถาบันที่เกี่ยวข้องซึ่งเป็นบุคคลภายนอก โดยมีได้เป็นการประเมินการปฏิบัติของบริษัทจดทะเบียนในตลาดหลักทรัพย์แห่งประเทศไทย และมีได้ใช้ข้อมูลภายในเพื่อการประเมินแต่อย่างใด

เนื่องจากผลสำรวจหรือผลการประเมินดังกล่าวเป็นเพียงผลสำรวจหรือผลการประเมิน ณ วันที่ปรากฏในผลสำรวจหรือผลการประเมินเท่านั้น ดังนั้น ผลสำรวจหรือผลการประเมินจึงอาจเปลี่ยนแปลงได้ภายหลังวันดังกล่าว หรือเมื่อข้อมูลที่เกี่ยวข้องมีการเปลี่ยนแปลง ทั้งนี้ บริษัทหลักทรัพย์ [ม] มิได้ยืนยัน ตรวจสอบ หรือรับรองความถูกต้องครบถ้วนของผลสำรวจหรือผลการประเมินดังกล่าวแต่อย่างใด"

CG SCORE: การจัดอันดับบริษัทกษา



AAV	AUCT	BRR	CPF	EPG	HANA	KKP	METCO	NYT	PR9	S	SE-ED	SST	THANI	TQM	U
ADVANC	AWC	BTS	CPI	ETC	HARN	KSL	MFEC	OISHI	PREB	S&J	SELIC	STA	THCOM	TRC	UAC
AF	AYUD	BTW	CPN	FPI	HMPRO	KTB	MINT	OR	PRG	SAAM	SENA	STEC	THG	TRU	UBIS
AH	BAFS	BWG	CRC	FPT	ICC	KTC	MANO	ORI	PRM	SABINA	SENAJ	STI	THIP	TRUE	UV
AIRA	BANPU	CENTEL	CSS	FSMART	ICHI	LALIN	MOONG	OSP	PROUD	SAMART	SHR	SUN	THRE	TSC	VGI
AKP	BAY	CFRESH	DDD	GBX	III	LANNA	MSC	OTO	PSH	SAMTEL	SIRI	SUSCO	THREL	TSR	VIH
AKR	BBL	CHEWA	DELTA	GC	ILINK	LH	MST	PAP	PSL	SAT	SIS	SUTHA	TIPI	TSTE	WACOAL
ALT	BCP	CHO	DEMCO	GCAP	ILM	LHFG	MTC	PCSGH	PTG	SC	SITHAI	SVI	TIPCO	TSTH	WAVE
AMA	BCPG	CIMBT	DRT	GFPT	INTUCH	LIT	MVP	PDG	PTT	SCB	SMK	SYMC	TISCO	TTA	WHA
AMATA	BDMS	CK	DTAC	GGC	IP	LPN	NCL	PDJ	PTTEP	SCC	SMPC	SYNTEC	TK	TTB	WHAUP
AMATAV	BEM	CKP	DUSIT	GLAND	IRPC	MACO	NEP	PG	PTTGC	SCCC	SNC	TACC	TKT	TTCL	WICE
ANAN	BGC	CM	EA	GLOBAL	ITEL	MAJOR	NER	PHOL	PYLON	SCG	SONIC	TASCO	TMT	TTW	WINNER
AOT	BGRIM	CNT	EASTW	GPI	IVL	MAKRO	NKI	PLANB	Q-CON	SCGP	SPALI	TCAP	TNDT	TU	ZEN
AP	BIZ	COM7	ECF	GPSC	JWD	MALEE	NOBLE	PLANET	QH	SCM	SPI	TEAMG	TNITY	TVDH	
ARIP	BKI	COMAN	ECL	GRAMMY	K	MBK	NSI	PLAT	QTC	SDC	SPRC	TFMAMA	TOA	TVI	
ARROW	BOL	COTTO	EE	GULF	KBANK	MC	NVD	PORT	RATCH	SEAFCO	SPVI	TGH	TOP	TVO	
ASP	BPP	CPALL	EGCO	GUNKUL	KCE	MCOT	NWR	PPS	RS	SEAOIL	SSSC	THANA	TPBI	TWPC	



2S	APCS	BEYOND	CMC	ESSO	HTC	JMART	LHK	NBC	PMTA	RT	SGF	SRICHA	TIGER	TRT	WP
7UP	APURE	BFIT	COLOR	ESTAR	HYDRO	JMT	LOXLEY	NCAP	PPP	RWI	SIAM	SSC	TITLE	TSE	XO
ABICO	AQUA	BJC	CPL	ETE	ICN	KBS	LRH	NCH	PPPM	S11	SINGER	SSF	TKN	TVT	XPG
ABM	ASAP	BJCHI	CPW	FE	IFS	KCAR	LST	NETBAY	PRIME	SA	SKE	STANLY	TKS	TWP	YUASA
ACE	ASEFA	BLA	CRD	FLOYD	IMH	KEX	M	NEX	PRIN	SAK	SKN	STGT	TM	UEC	
ACG	ASIA	BR	CSC	FN	IND	KGI	MATCH	NINE	PRINC	SALEE	SKR	STOWER	TMC	UMI	
ADB	ASIAN	BROOK	CSP	FNS	INET	KIAT	MBAX	NRF	PSG	SAMCO	SKY	STPI	TMD	UOBKH	
AEONTS	ASIMAR	CBG	CWT	FORTH	INSET	KISS	MEGA	NTV	PSTC	SANKO	SLP	SUC	TMI	UP	
AGE	ASK	CEN	DCC	FSS	INSURE	KOOL	META	OCC	PT	SAPPE	SMIT	SWC	TMLL	UPF	
AHC	ASN	CGH	DCON	FTE	IRC	KTIS	MFC	OGC	PTECH	SAWAD	SMT	SYNEX	TNL	UPOIC	
AIT	ATP30	CHARAN	DHOUSE	FVC	IRCP	KUMWEL	MGT	PATO	QLT	SCI	SNP	TAE	TNP	UTP	
ALL	B	CHAYO	DOD	GEL	IT	KUN	MICRO	PB	RBF	SCN	SO	TAKUNI	TOG	VCOM	
ALLA	BA	CHG	DOHOME	GENCO	ITD	KWC	MILL	PICO	RCL	SCP	SORKON	TCC	TPA	VL	
ALUCON	BAM	CHOTI	DV8	GJS	J	KWM	MITSIB	PIMO	RICHY	SE	SPA	TCMC	TPAC	VPO	
AMANAH	BC	CHOW	EASON	GYT	JAS	L&E	MK	PJW	RML	SFLEX	SPC	TEAM	TPCS	VRANDA	
AMARIN	BCH	CI	EFORL	HEMP	JCK	LDC	MODERN	PL	ROUNA	SFP	SPCG	TFG	TPS	WGE	
APCO	BEC	CIG	ERW	HPT	JCKH	LEO	MTI	PM	RPC	SFT	SR	TFI	TRITN	WIK	



A	AS	BROCK	CMAN	EP	HUMAN	KASET	M-CHAI	NNCL	PRAKIT	SGP	SQ	TNH	TTI	WIN	
AI	AU	BSBM	CMO	F&D	IHL	KCM	MCS	NOVA	PRAPAT	SICT	SSP	TNR	TYCN	WORK	
AIE	B52	BSM	CMR	FMT	IIG	KK	NDX	PRECHA	SIMAT	STAR	STARK	TOPP	UKEM	WPH	
AJ	BEAUTY	BTNC	CPT	GIFT	INGRS	KKC	MJD	NUSA	PTL	SISB	STC	TPCH	UMS	YGG	
ALPHAX	BGT	BYD	CRANE	GLOCON	INOX	KWI	MORE	PAF	RJH	SK	SUPER	TPJPL	UNIQU	ZIGA	
AMC	BH	CAZ	CSR	GREEN	JAK	KYE	MUD	PF	RP	SMART	SVOA	TPJPP	UPA		
APP	BIG	CCP	D	GSC	JR	LEE	NC	PK	RPH	SOLAR	TC	TPLAS	UREKA		
AO	BLAND	CGD	EKH	GTB	JTS	LPH	NDR	PLE	RSP	SPACK	TCCC	TPOLY	VIBHA		
ARIN	BM	CITY	EMC	HTECH	JUBILE	MATI	NFC	PPM	SABUY	SPG	THMUI	TQR	W		

Anti-corruption Progress Indicator

ได้รับการรับรอง

2S	AYUD	BSBM	CPN	FPI	HENG	KBS	MATCH	NOBLE	PM	QH	SE-ED	SSF	THANI	TPCS	UOBKH
7UP	B	BTS	CRC	FPT	HMPRO	KCAR	MBAX	NOK	PPP	QLT	SELIC	SSP	THCOM	TPP	UPF
ADVANC	BAFS	BWG	CSC	FSMART	HTC	KCE	MBK	NSI	PPPM	QTC	SENA	SSSC	THIP	TRU	UV
AF	BAM	CEN	DCC	FSS	ICC	KGI	MC	NWR	PPS	RATCH	SGP	SST	THRE	TRUE	VGI
AI	BANPU	CENTEL	DELTA	FTE	ICHI	KKP	MCOT	OCC	PR9	RML	SINGER	STA	THREL	TSC	VIH
AIE	BAY	CFRESH	DEMCO	GBX	IFS	KSL	META	OGC	PREB	RWI	SIRI	STGT	TIDLOR	TSTE	WACOAL
AIRA	BBL	CGH	DIMET	GC	III	KTB	MFC	ORI	PRG	S&J	SITHAI	STOWER	TIPCO	TSTH	WHA
AJ	BCH	CHEWA	DRT	GCAP	ILINK	KTC	MFEC	PAP	PRINC	SAAM	SKR	SUSCO	TISCO	TTA	WHAUP
AKP	BCP	CHOTI	DTAC	GEL	INET	KWI	MILL	PATO	PRM	SABINA	SMIT	SVI	TKS	TTB	WICE
AMA	BCPG	CHOW	DUSIT	GFPT	INSURE	L&E	MINT	PB	PROS	SAPPE	SMK	SYMC	TKT	TTCL	WIK
AMANAH	BE8	CIG	EA	GGC	INTUCH	LANNA	MONO	PCSGH	PSH	SAT	SMPC	SYNTEC	TMILL	TU	XO
AMATA	BEC	CIMBT	EASTW	GJS	IRC	LH	MOONG	PDG	PSL	SC	SNC	TAE	TMT	TVDH	YUASA
AMATAV	BEYOND	CM	EGCO	GPI	IRPC	LHFG	MSC	PDJ	PSTC	SCB	SNP	TAKUNI	TNITY	TVI	ZEN
AP	BGC	CMC	EP	GPSC	ITEL	LHK	MST	PG	PT	SCC	SORKON	TASCO	TNL	TVO	ZIGA
APCS	BGRIM	COM7	EPG	GSTEEL	IVL	MTC	PHOL	PTG	SCCC	SPACK	SPACK	TCAP	TNP	TWPC	
AS	BKI	COTTO	ERW	GULF	JKN	LRH	MTI	PK	PTT	SCG	SPALI	TCMC	TNR	U	
ASIAN	BLA	CPALL	ESTAR	GUNKUL	JR	M	NBC	PL	PTTEP	SCGP	SPC	TFG	TOG	UBE	
ASK	BPP	CPF	ETE	HANA	K	MAJOR	NEP	PLANB	PTTGC	SCM	SPI	TFI	TOP	UBIS	
ASP	BROOK	CPI	FE	HARN	KASET	MAKRO	NINE	PLANET	PYLON	SCN	SPRC	TFMAMA	TOPP	UEC	
AWC	BRR	CPL	FNS	HEMP	KBANK	MALEE	NKI	PLAT	Q-CON	SEAOIL	SRICHA	TGH	TPA	UKEM	

ประกาศเจตนา

AH	B52	CPW	ECF	FLOYD	J	KEX	NCAP	OR	SAK	SUPER	TMI	VARO			
ALT	CH	DDD	EKH	GLOBAL	JMART	KUMWEL	NOVA	PIMO	SIS	SVT	TQM	VIBHA			
APCO	CI	DHOUSE	ETC	ILM	JMT	LDC	NRF	PLE	SSS	TKN	TRT	W			
ASW	CPR	DOHOME	EVER	INOX	JTS	MEGA	NUSA	RS	STECH	TMD	TSI	WIN			