

DO YOU BELIVE IN SANTA RALLY?

ฝ่ายวิจัยได้ศึกษาพฤติกรรมการณ์เคลื่อนไหวของ SET Index หลังจากวันที่ 25 ธ.ค. จนถึงวันทำการสุดท้ายของแต่ละปี เพื่อพิสูจน์ทางสถิติว่าปรากฏการณ์ Santa Rally มีจริงหรือไม่ ผลที่ออกมาพบว่านับจากปี 2015 เป็นต้นมา ส่วนใหญ่ SET Index ปรับตัวขึ้นเฉลี่ย 0.5% แต่อย่างไรก็ตาม มูลค่าการซื้อขายในช่วงเวลาดังกล่าวเบาบางกว่าปกติ สำหรับประเด็นที่อยู่ในความสนใจได้แก่วันนี้ส่วนใหญ่เกี่ยวข้องกับภาคการท่องเที่ยวไทย โดยจำนวนนักท่องเที่ยวเดินทางเข้ามาในปี 2565 ทะลุเป้าโดยมียอดรวมแตะ 11 ล้านคน ขณะที่สัปดาห์นี้ กรม. จะมีการพิจารณาโครงการเราเที่ยวด้วยกันเฟส 5 วงเงิน 4 พันล้านบาท ส่วนแนวนโยบาย Covid-19 ของจีน ซึ่งเป็นกลุ่มนักท่องเที่ยวเป้าหมายหลัก พัฒนาการล่าสุดดูเหมือนได้ก้าวออกจากแนวทาง Zero Covid มาแล้ว ทำให้เกิดความคาดหวังเชิงบวก

SET Index น่าจะแกว่งตัวในทิศทางขึ้น แต่ด้วยมูลค่าการซื้อขายที่เบาบาง น่าจะทำให้ Upside จำกัด วันนี้ประเมินกรอบที่ 1610 – 1630 จุด หุ้น Top Pick เลือก AOT, AP และ ASK

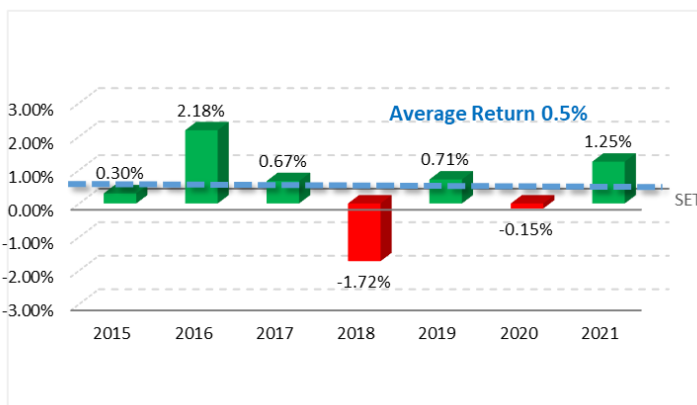
SUPPORT & RESISTANCE

แนวรับ 1,610 จุด
แนวต้าน 1,630 จุด

TOP PICKS

AOT FV@B 80.00
AP FV@B 15.50
ASK FV@B 46.00

Santa Rally ในช่วง 7 ปี ตลาดหุ้นไทยบวกเฉลี่ย +0.5%



ที่มา: SET, ฝ่ายวิจัย ASPS

RESEARCH DIVISION

บริษัทหลักทรัพย์ เอเชีย พลัส

เกศศักดิ์ ทวีธีระธรรม

นักวิเคราะห์ปัจจัยพื้นฐานด้านตลาดทุน และทางเทคนิค
เลขทะเบียนนักวิเคราะห์: 004132

กราดร เตียรณปราโมทย์

นักวิเคราะห์ปัจจัยพื้นฐานด้านหลักทรัพย์
เลขทะเบียนนักวิเคราะห์: 075365

กวัด ภัทรพงศ์

นักวิเคราะห์ปัจจัยพื้นฐานด้านหลักทรัพย์
เลขทะเบียนนักวิเคราะห์: 117985

สิริลักษณ์ พันธรงค์

ผู้ช่วยนักวิเคราะห์

ไถ่ถอนหยุดยาว + ความเสี่ยงเชิงภูมิรัฐศาสตร์ อาจกดดัน VOLUME ตลาดหุ้นให้บางลง

ตลาดหุ้นสหรัฐปรับตัวขึ้นมาเมื่อวันศุกร์ ปิดบวกในกรอบแคบราว 0.21% ถึง 0.53% หลังได้รับแรงหนุนจากการประกาศตัวเลขดัชนีราคาด้านการบริโภคส่วนบุคคล (PCE) ของสหรัฐฯ เดือน พ.ย. เป็นไปตามคาด โดย Core PCE อยู่ที่ระดับ +4.7% YoY และ +0.2% MoM ลดลงจากเดือนก่อนซึ่งอยู่ที่ระดับ +5% YoY และ +0.3%MoM และเป็นการลดลงเป็นเดือนที่ 3 ส่วน PCE ลดลงต่อเนื่องเป็นเดือนที่ 6 ล่าสุด +5.5%YoY และ 0.1%MoM สะท้อนให้เห็นว่าเงินเฟ้อผ่านจุดสูงสุดแล้ว และตลาดกำลังให้ความสำคัญกับตัวเลขเศรษฐกิจ จากการเปลี่ยนผ่านความกังวลเรื่องดอกเบี้ย-เงินเฟ้อ ไปสู่ Recession

งบประมาณการใช้จ่ายทางการทหาร

	Last	%Chg	%MTD	%YTD
America				
NASDAQ	10,497.86	0.21%	-8.46%	-32.90%
S&P	3,844.82	0.59%	-5.77%	-19.33%
Russel	1,760.93	0.39%	-6.66%	-21.57%
DJIA	33,203.93	0.53%	-4.01%	-8.63%
Europe				
FTSE 100	7,473.01	0.05%	-1.32%	1.20%
DAX	13,940.93	0.19%	-3.17%	-12.08%
Euro Stoxx 50	3,817.01	-0.16%	-3.73%	-11.60%
CAC 40	6,504.90	-0.20%	-3.47%	-9.06%
ASIA				
Philippines	6,541.03	-0.55%	-3.54%	-8.17%
Indonesia	6,800.67	-0.35%	-3.96%	3.33%
Australia	7,107.69	-0.63%	-2.42%	-4.53%
Japan	26,235.25	-1.03%	-6.20%	-8.88%
Malaysia	1,474.68	0.43%	-0.95%	-5.92%
Korea	2,313.69	-1.83%	-6.42%	-22.30%
China	3,045.87	-0.28%	-3.35%	-16.32%
Hong Kong	19,593.06	-0.44%	5.35%	-16.26%

ที่มา: Bloomberg , ฝ่ายวิจัย ASPS

การประกาศตัวเลขทางเศรษฐกิจของสหรัฐฯ

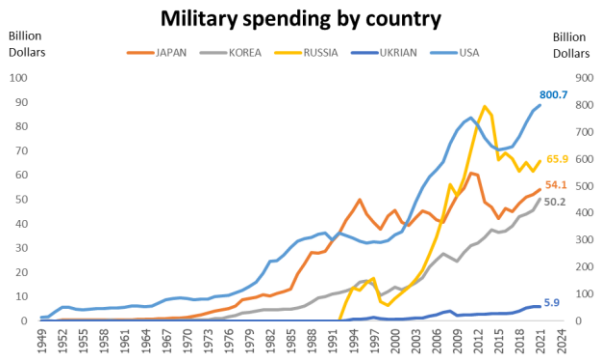
Time	Cur.	Imp.	Event	Actual	Forecast	Previous
Friday, December 23, 2022						
20:30	USD	☆☆☆	Core PCE Price Index (YoY) (Nov)	4.7%	4.7%	5.0%
20:30	USD	☆☆☆	Core PCE Price Index (MoM) (Nov)	0.2%	0.2%	0.3%
20:30	USD	☆☆☆	PCE Price index (YoY) (Nov)	5.5%		6.1%
20:30	USD	☆☆☆	PCE price index (MoM) (Nov)	0.1%		0.4%

ที่มา: Investing, ฝ่ายวิจัย ASPS

อย่างไรก็ตามความขัดแย้งเชิงภูมิรัฐศาสตร์ยังคงเป็นความเสี่ยงที่เข้ามกดดันตลาดหุ้นเป็นระยะๆ จึงเป็นประเด็นที่ต้องติดตามอย่างใกล้ชิด โดยล่าสุดในฝั่งเกาหลีเหนือได้มีการทดสอบยิงขีปนาวุธพิสัยไกลลงในทะเลตะวันออกอีก 2 ลูก (23 ธ.ค.) เพื่อยุ่ยฝายตรงข้ามต่อเนื่อง ขณะที่ในฝั่งของรัสเซียมีความคืบหน้าแถลงการณ์ของผู้นำรัสเซีย (25 ธ.ค.) กล่าวว่าการกำลังรัสเซียจะทำลายขีปนาวุธสหรัฐที่ส่งมาช่วยเหลือยูเครนให้ถึงที่สุด

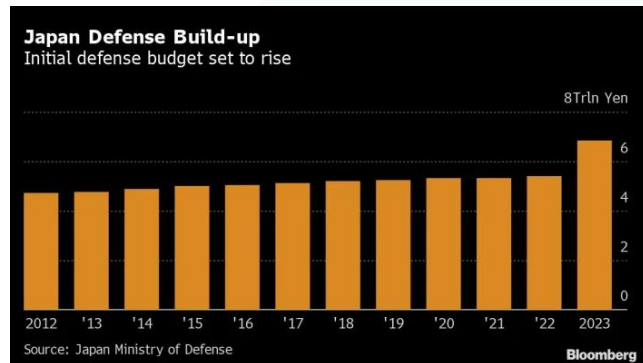
ขณะเดียวกันก็เห็นความพยายามปกป้องเขตแดนในหลายประเทศ สะท้อนจากงบประมาณใช้จ่ายทางการทหารที่มีแนวโน้มเพิ่มขึ้นอย่างต่อเนื่อง อาทิ ทางการญี่ปุ่นได้เพิ่มงบกลาโหมสำหรับงบประมาณปี 66 ราว 26.3% อยู่ที่ 6.82 ล้านล้านเยน ซึ่งถือว่าเป็นมูลค่าสูงสุดเป็นประวัติการณ์ เพื่อใช้จ่ายเงินกับอาวุธยุทโธปกรณ์ เตรียมป้องกันตัวจากจีนและเกาหลีเหนือ นอกจากนี้สภาผู้แทนราษฎรสหรัฐฯ ยังจัดหาเงินทุนสนับสนุนจัดหาอาวุธให้กับยูเครนและ NATO มากกว่า 27,000 ล้านดอลลาร์ ฯลฯ ทั้งนี้อาจเป็นเหตุให้ความตึงเครียดทั้งบนคาบสมุทรเกาหลีและสงครามรัสเซีย-ยูเครน ยืดเยื้อต่อไปและรุนแรงมากขึ้น

งบประมาณการใช้จ่ายทางการทหาร



ที่มา: SIPRI databases, ฝ่ายวิจัย ASPS

งบทางการทหารของญี่ปุ่นปี 2566



ที่มา: Bloomberg, ฝ่ายวิจัย ASPS

สรุป ตลาดหุ้นในช่วงที่เหลือของปีอาจมี Volume การซื้อ-ขายที่เบาบางลง เนื่องจากเป็นช่วงใกล้เทศกาลวันหยุดยาว บวกกับความเสี่ยงเชิงภูมิรัฐศาสตร์ที่เข้ามากดดันเป็นระยะๆ ทั้งนี้ยังคงต้องติดตามอย่างใกล้ชิดเนื่องจากความตึงเครียดในภูมิภาคอาจรุนแรงขึ้น

ดูเหมือน จีน จะเดินห่างออกจาก ZERO COVID ... บวกต่อท่องเที่ยวไทย

หน่วยงานด้านสาธารณสุขของจีน ประเมินว่าชาวจีนเกือบ 37 ล้านคน อาจตรวจพบเชื้อ COVID-19 ภายในวันเดียว นับเป็นสถิติการติดเชื้อมากที่สุดในโลก และในช่วง 20 วันแรก ของ ธ.ค.65 จะมีผู้ติดเชื้อ COVID-19 ราว 250 ล้านคน ซึ่งหากข้อมูลนี้ถูกต้อง ก็เท่ากับว่า จะมีชาวจีนติดเชื้อ COVID-19 ประมาณ 18% จากจำนวนประชากรทั้งหมด 1.4 พันล้านคน ทั้งนี้ สาเหตุมาจากการผ่อนปรนมาตรการควบคุมโควิดอย่างรวดเร็วในช่วงที่ผ่านมา อย่างไรก็ตาม แนวทางปฏิบัติของจีน กลับไม่ใช่ประกาศควบคุม COVID-19 ที่เข้มงวดกว่าเดิม แต่กลับเป็นการเตรียมความพร้อมสำหรับการรับมือผู้ติดเชื้อแทน โดยฮ่องกงจะกลับเปิดพรมแดนที่ติดกับจีนอีกครั้งกลาง ม.ค.66 ขณะที่กรุงปักกิ่ง เริ่มผ่อนคลามาตรการคุมเข้ม COVID-19 หลังแถลงการณ์ 24 ธ.ค.65

ขณะที่มุมของจำนวนนักท่องเที่ยวเข้าไทย ข้อมูลล่าสุดของสำนักงานตรวจคนเข้าเมืองระบุว่าตั้งแต่ต้นปีมีจำนวนนักท่องเที่ยวเดินทางเข้าไทยแล้วกว่า 11 ล้านคน ขณะที่ ททท. คาดปี 2565 ยอดตัวเลขนักท่องเที่ยวต่างชาติจะสูงถึง 11.5 ล้านคน และสร้างรายได้จากการท่องเที่ยวรวมกว่า 1.5 ล้านล้านบาท และปี 2566 ททท.คาดว่าอุตสาหกรรมท่องเที่ยวจะกลับมาในอัตรา 80% ของปี 2562 ซึ่งจะอยู่ที่ประมาณ 2.8 ล้านล้านบาท และตั้งเป้าจำนวนนักท่องเที่ยวที่ 50% ของปี 2562 หรือประมาณ 20 ล้านคน ซึ่งมีความเป็นไปได้สูงจากความคาดหวังจำนวนนักท่องเที่ยวจีน ที่คาดเข้าไทยช่วง 2H66 โดยประเทศไทยถือ

เป็นอีกหนึ่งเป้าหมายหลักของชาวจีนจากจำนวนที่เดินทางเข้ามาในไทยอย่างล้นหลาม และมีแนวโน้มเพิ่มขึ้นต่อเนื่องช่วงก่อน COVID-19 (ภาวะปกตินักท่องเที่ยวจีนเข้าไทย สูงสุด 11 ล้านคน ปี 2562) ขณะที่ปัจจุบันยังถือว่านักท่องเที่ยวเดินทางเข้าไทยในสัดส่วนที่ต่ำ เดือน ต.ค. 65 อยู่ที่ 3.5 หมื่นคน (ปกติเกือบ 1 ล้านคนต่อเดือน) ขณะที่โครงการ เรา เกี่ยวด้วยกัน เฟส 5 คาดเข้าที่ประชุมครม.อีกครั้ง 27 ธ.ค.65 โดยมีรายละเอียด ดังนี้

- กำหนดจำนวนสิทธิ ประมาณ 400,000-500,000 ห้อง/คืน
- ได้รับเงินสนับสนุนจากรัฐบาลสูงสุด 3,600 บาท สำหรับค่าห้องพักและวอยเซอร์
- คาดว่าจะใช้งบประมาณ 1,440 - 1,800 ล้านบาท

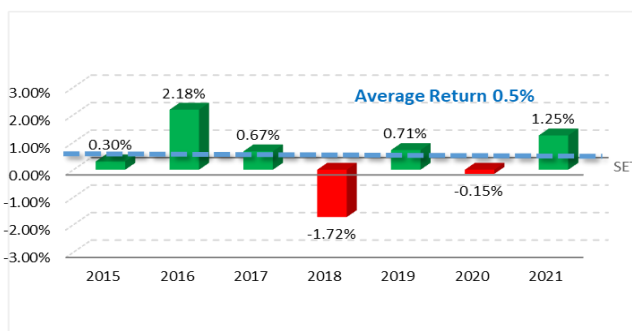
สรุป แม้ผู้ติดเชื่อโควิดในจีนยังนำกังวลในปัจจุบัน แต่ด้วยนโยบายของภาครัฐจีนที่ผ่อนคลายนลง บวกกับความคาดหวังมาตรการกระตุ้นการท่องเที่ยวจาก ครม. คาดทำให้ภาคท่องเที่ยวของไทยจะคึกคักอย่างต่อเนื่องตั้งแต่ปลายปี 2565 - 2566 ซึ่งถือเป็น *Sentiment* เชิงบวกต่อหุ้นในกลุ่มท่องเที่ยว อาทิ AOT, ERW, CENTEL, MINT

SANTA RALLY ในช่วง 7 ปี ตลาดหุ้นไทยบวกเฉลี่ย +0.5%

ช่วง Santa Rally หรือ หลังวันคริสต์มาสจะเป็นช่วงเทศกาลหยุดยาวไปจนถึงช่วงปีใหม่ (ตลาดหุ้นต่างประเทศบางวันก็เป็นวันหยุดซื้อขาย อาทิ ตลาดหุ้นสหรัฐวันนี้) ส่งผลให้มูลค่าซื้อขายในช่วงสัปดาห์สุดท้ายของปีมักจะเบาบางลง รวมถึงตลาดหุ้นไทยบางปีมูลค่าซื้อขายเฉลี่ยต่อวันไม่ถึง 3 หมื่นล้านบาทต่อวัน ส่วนหนึ่งเกิดจากมูลค่าซื้อขายต่อวันในตลาดหุ้นไทย ปกติจากแรงซื้อขายของนักลงทุนต่างชาติมากกว่า 50%

แม้ตลาดหุ้นไทยจะมีการซื้อขายที่เบาบางในช่วง Santa Rally (หลังจากวันคริสต์มาสถึงสิ้นปี) อย่างไรก็ตามหากพิจารณาจากสถิติในอดีต ย้อนหลัง 7 ปี พบว่า ตลาดหุ้นไทยยังปรับตัวขึ้นได้ 5 ใน 7 ปี และให้ผลตอบแทนเฉลี่ย +0.5%

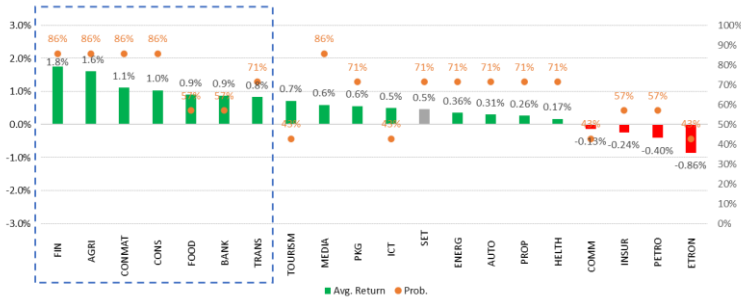
Santa Rally ในช่วง 7 ปี ตลาดหุ้นไทยบวกเฉลี่ย +0.5%



ที่มา: SET, ฝ่ายวิจัย ASPS

หากแบ่งข้อมูลออกเป็นราย Sector พบว่า กลุ่มหุ้นที่ Outperform คือ FIN 1.8%, AGRI 1.6%, CONMAT 1.1%, CONS 1.0%, FOOD 0.9%, BANK 0.9% และ TRANS 0.8% เป็นต้น

Sector ที่ Outperform เด่นในช่วง Santa Rally



ที่มา: SET, ฝ่ายวิจัย ASPS (ข้อมูล: หลังวันคริสต์มาสถึงสิ้นปี 2015 - 2021)

ฝ่ายวิจัยทำการค้นหา หุ้นในกลุ่มที่มักจะถูกสะสมในช่วง Santa Rally และยังมีหวังผลตอบแทนตอบแทนข้ามปีได้ โดยผ่านเงื่อนไขต่างๆ ดังนี้

1. เป็นหุ้นที่อยู่ในกลุ่ม Outperform SET ในช่วง Santa Rally ได้ดี อาทิ กลุ่ม FIN , AGRI, CONMAT, CONS, FOOD, BANK และ TRANS
2. เป็นหุ้นที่ Outperform SET ในช่วง Santa Rally เช่นกัน (Stock Return > SET Return 0.5%)
3. เป็นหุ้นที่ฝ่ายวิจัยฯ แนะนำ “ซื้อ” มี Upside

ผลลัพธ์หุ้นที่ฝ่ายวิจัยแนะนำรับ Santa Rally คือ MTC หลังวันคริสต์มาสถึงสิ้นปีให้ผลตอบแทนเฉลี่ยเป็นบวก 1.8%, ASK 0.8%, SCC 1.2%, CK 1%, SCB 1.3%, TISCO 1% และ AOT 1.3%

ส่วน Top pick ในวันนี้เลือกหุ้นเด่น Santa Rally AOT(FV@B80), ASK(FV@B46) และหุ้นปันผล AP(FV@B15.50)

ANTI-CORRUPTION PROGRESS INDICATOR

คำอธิบายผลการประเมินแต่ละระดับ

ระดับที่ 1 มีนโยบาย (Committed)

มีคำมั่นหรือมติคณะกรรมการในเรื่องการดำเนินธุรกิจที่จะไม่มีส่วนเกี่ยวข้องกับการทุจริตและการดูแลให้บริษัทปฏิบัติตามกฎหมายที่เกี่ยวข้อง

ระดับที่ 2 ประกาศเจตนารมณ์ (Declared)

มีการประกาศเจตนารมณ์เข้าเป็นแนวร่วมปฏิบัติของภาคเอกชนไทยในการต่อต้านการทุจริต (CAC) หรือโครงการต่อต้านทุจริตที่กำหนดให้องค์กรต้องมีกระบวนการในทำนองเดียวกัน

ระดับที่ 3 มีมาตรการป้องกัน (Established)

มีมาตรการป้องกัน การประเมินความเสี่ยง การสื่อสารและฝึกอบรมแก่พนักงาน รวมทั้งการดูแลให้มีการดำเนินการและการทบทวนความเหมาะสมของมาตรการอย่างสม่ำเสมอ

ระดับที่ 4 ได้รับการรับรอง (Certified)

มีการสอบทานจากคณะกรรมการตรวจสอบหรือผู้สอบบัญชีที่สำนักงาน ก.ล.ต. ให้ความเห็นชอบ และได้รับการรับรองหรือผ่านการตรวจสอบเพื่อให้ความเชื่อมั่นอย่างเป็นอิสระจากหน่วยงานภายนอก (เช่น CAC)

ระดับที่ 5 ขยายผลสู่ผู้ที่เกี่ยวข้อง (Extended)

มีการขยายผลการดำเนินนโยบายต่อต้านการทุจริตสู่ผู้ที่เกี่ยวข้องในห่วงโซ่อุปทาน และการเปิดเผยข้อมูลเกี่ยวกับกรณีทุจริตที่เกิดขึ้นเปิดเผยบ้างแต่ไม่มีนโยบายที่ชัดเจน

ไม่เปิดเผยหรือไม่มีนโยบาย

CG SCORE: การจัดอันดับบรรษัทภิบาล

คำอธิบายผลการประเมินแต่ละระดับ

ระดับคะแนน 5 (90-100) : ดีเลิศ



ระดับคะแนน 4 (80-89) : ดีมาก



ระดับคะแนน 3 (70-79) : ดี



NR. : ไม่ปรากฏชื่อในรายงาน CGR

"Disclaimer: การเปิดเผย (ก) ผลสำรวจในเรื่องการกำกับดูแลกิจการ (Corporate Governance Report) ที่จัดทำโดยสมาคมส่งเสริมสถาบันกรรมการบริษัทไทย (IOD) และ (ข) ผลการประเมินดัชนีชี้วัดความดีความชอบในการป้องกันการมีส่วนเกี่ยวข้องกับการทุจริตคอร์รัปชัน (Anti-Corruption Progress Indicators) ที่จัดทำโดยสถาบันที่เกี่ยวข้อง ซึ่งมีการเปิดเผยโดยสำนักงานคณะกรรมการกำกับหลักทรัพย์และตลาดหลักทรัพย์นี้ เป็นการสำรวจและประเมินโดยสมาคมหรือสถาบันที่เกี่ยวข้องจากข้อมูลที่ได้รับจากบริษัทจดทะเบียนตามที่บริษัทจดทะเบียนได้ระบุใน (ก) แบบแสดงข้อมูลตามหลักเกณฑ์ Corporate Governance Report of Thai Listed Companies (CGR) ประจำปี และ (ข) แบบแสดงข้อมูลเพื่อการประเมิน Anti-Corruption ซึ่งได้อ้างอิงข้อมูลจากแบบแสดงรายการข้อมูลประจำปี (แบบ 56-1) รายงานประจำปี (แบบ 56-2) หรือในเอกสารหรือรายงานอื่นที่เกี่ยวข้องของบริษัทจดทะเบียนนั้น แล้วแต่กรณี โดยเป็นการสำรวจและประเมินจากข้อมูลของบริษัทจดทะเบียนที่มีการเปิดเผยต่อสาธารณะ และเป็นข้อมูลที่ผู้ลงทุนทั่วไปสามารถเข้าถึงได้ และเป็นการดำเนินการตามนโยบายของสำนักงานคณะกรรมการกำกับหลักทรัพย์และตลาดหลักทรัพย์

ทั้งนี้ ผลการสำรวจหรือผลการประเมินดังกล่าวเป็นการนำเสนอในมุมมองของ IOD หรือสถาบันที่เกี่ยวข้องซึ่งเป็นบุคคลภายนอก โดยมีได้เป็นการประเมินการปฏิบัติของบริษัทจดทะเบียนในตลาดหลักทรัพย์แห่งประเทศไทย และมีได้ใช้ข้อมูลภายในเพื่อการประเมินแต่อย่างใด

เนื่องจากผลสำรวจหรือผลการประเมินดังกล่าวเป็นเพียงผลสำรวจหรือผลการประเมิน ณ วันที่ปรากฏในผลสำรวจหรือผลการประเมินเท่านั้น ดังนั้น ผลสำรวจหรือผลการประเมินจึงอาจเปลี่ยนแปลงได้ภายหลังวันดังกล่าว หรือเมื่อข้อมูลที่เกี่ยวข้องมีการเปลี่ยนแปลง ทั้งนี้ บริษัทหลักทรัพย์ [ม] มิได้ยืนยัน ตรวจสอบ หรือรับรองความถูกต้องครบถ้วนของผลสำรวจหรือผลการประเมินดังกล่าวแต่อย่างใด"

CG SCORE: การจัดอันดับบริษัทกษา

AAV	AUCT	BRR	CPF	EPG	HANA	KKP	METCO	NYT	PR9	S	SE-ED	SST	THANI	TQM	U
ADVANC	AWC	BTS	CPI	ETC	HARN	KSL	MFEC	OISHI	PREB	S&J	SELIC	STA	THCOM	TRC	UAC
AF	AYUD	BTW	CPN	FPI	HMPRO	KTB	MINT	OR	PRG	SAAM	SENA	STEC	THG	TRU	UBIS
AH	BAFS	BWG	CRC	FPT	ICC	KTC	MANO	ORI	PRM	SABINA	SENAJ	STI	THIP	TRUE	UV
AIRA	BANPU	CENTEL	CSS	FSMART	ICHI	LALIN	MOONG	OSP	PROUD	SAMART	SHR	SUN	THRE	TSC	VGI
AKP	BAY	CFRESH	DDD	GBX	III	LANNA	MSC	OTO	PSH	SAMTEL	SIRI	SUSCO	THREL	TSR	VIH
AKR	BBL	CHEWA	DELTA	GC	ILINK	LH	MST	PAP	PSL	SAT	SIS	SUTHA	TIPI	TST	WACOAL
ALT	BCP	CHO	DEMCO	GCAP	ILM	LHFG	MTC	PCSGH	PTG	SC	SITHAI	SVI	TIPCO	TSTH	WAVE
AMA	BCPG	CIMBT	DRT	GFPT	INTUCH	LIT	MVP	PDG	PTT	SCB	SMK	SYMC	TISCO	TTA	WHA
AMATA	BDMS	CK	DTAC	GGC	IP	LPN	NCL	PDJ	PTTEP	SCC	SMPC	SYNTEC	TK	TTB	WHAUP
AMATAV	BEM	CKP	DUSIT	GLAND	IRPC	MACO	NEP	PG	PTTGC	SCCC	SNC	TACC	TKT	TTCL	WICE
ANAN	BGC	CM	EA	GLOBAL	ITEL	MAJOR	NER	PHOL	PYLON	SCG	SONIC	TASCO	TMT	TTW	WINNER
AOT	BGRIM	CNT	EASTW	GPI	IVL	MAKRO	NKI	PLANB	Q-CON	SCGP	SPALI	TCAP	TNDT	TU	ZEN
AP	BIZ	COM7	ECF	GPSC	JWD	MALEE	NOBLE	PLANET	QH	SCM	SPI	TEAMG	TNITY	TVDH	
ARIP	BKI	COMAN	ECL	GRAMMY	K	MBK	NSI	PLAT	QTC	SDC	SPRC	TFMAMA	TOA	TVI	
ARROW	BOL	COTTO	EE	GULF	KBANK	MC	NVD	PORT	RATCH	SEAFCO	SPVI	TGH	TOP	TVO	
ASP	BPP	CPALL	EGCO	GUNKUL	KCE	MCOT	NWR	PPS	RS	SEAOIL	SSSC	THANA	TPBI	TWPC	

2S	APCS	BEYOND	CMC	ESSO	HTC	JMART	LHK	NBC	PMTA	RT	SGF	SRICHA	TIGER	TRT	WP
7UP	APURE	BFIT	COLOR	ESTAR	HYDRO	JMT	LOXLEY	NCAP	PPP	RWI	SIAM	SSC	TITLE	TSE	XO
ABICO	AQUA	BJC	CPL	ETE	ICN	KBS	LRH	NCH	PPPM	S11	SINGER	SSF	TKN	TVT	XPG
ABM	ASAP	BJCHI	CPW	FE	IFS	KCAR	LST	NETBAY	PRIME	SA	SKE	STANLY	TKS	TWP	YUASA
ACE	ASEFA	BLA	CRD	FLOYD	IMH	KEX	M	NEX	PRIN	SAK	SKN	STGT	TM	UEC	
ACG	ASIA	BR	CSC	FN	IND	KGI	MATCH	NINE	PRINC	SALEE	SKR	STOWER	TMC	UMI	
ADB	ASIAN	BROOK	CSP	FNS	INET	KIAT	MBAX	NRF	PSG	SAMCO	SKY	STPI	TMD	UOBKH	
AEONTS	ASIMAR	CBG	CWT	FORTH	INSET	KISS	MEGA	NTV	PSTC	SANKO	SLP	SUC	TMI	UP	
AGE	ASK	CEN	DCC	FSS	INSURE	KOOL	META	OCC	PT	SAPPE	SMIT	SWC	TMLL	UPF	
AHC	ASN	CGH	DCON	FTE	IRC	KTIS	MFC	OGC	PTECH	SAWAD	SMT	SYNEX	TNL	UPOIC	
AIT	ATP30	CHARAN	DHOUSE	FVC	IRCP	KUMWEL	MGT	PATO	QLT	SCI	SNP	TAE	TNP	UTP	
ALL	B	CHAYO	DOD	GEL	IT	KUN	MICRO	PB	RBF	SCN	SO	TAKUNI	TOG	VCOM	
ALLA	BA	CHG	DOHOME	GENCO	ITD	KWC	MILL	PICO	RCL	SCP	SORKON	TCC	TPA	VL	
ALUCON	BAM	CHOTI	DV8	GJS	J	KWM	MITSIB	PIMO	RICHY	SE	SPA	TCMC	TPAC	VPO	
AMANAH	BC	CHOW	EASON	GYT	JAS	L&E	MK	PJW	RML	SFLEX	SPC	TEAM	TPCS	VRANDA	
AMARIN	BCH	CI	EFORL	HEMP	JCK	LDC	MODERN	PL	ROUNA	SFP	SPCG	TFG	TPS	WGE	
APCO	BEC	CIG	ERW	HPT	JCKH	LEO	MTI	PM	RPC	SFT	SR	TFI	TRTN	WIK	

A	AS	BROCK	CMAN	EP	HUMAN	KASET	M-CHAI	NNCL	PRAKIT	SGP	SQ	TNH	TTI	WIN	
AI	AU	BSBM	CMO	F&D	IHL	KCM	MCS	NOVA	PRAPAT	SICT	SSP	TNR	TYCN	WORK	
AIE	B52	BSM	CMR	FMT	IIG	KK	NDX	PRECHA	SIMAT	STAR	STARK	TOPP	UKEM	WPH	
AJ	BEAUTY	BTNC	CPT	GIFT	INGRS	KKC	MJD	NUSA	PTL	SISB	STC	TPCH	UMS	YGG	
ALPHAX	BGT	BYD	CRANE	GLOCON	INOX	KWI	MORE	PAF	RJH	SK	SUPER	THPIPL	UNIQU	ZIGA	
AMC	BH	CAZ	CSR	GREEN	JAK	KYE	MUD	PF	RP	SMART	SVOA	TPIP	UPA		
APP	BIG	CCP	D	GSC	JR	LEE	NC	PK	RPH	SOLAR	TC	TPLAS	UREKA		
AO	BLAND	CGD	EKH	GTB	JTS	LPH	NDR	PLE	RSP	SPACK	TCCC	TPOLY	VIBHA		
ARIN	BM	CITY	EMC	HTECH	JUBILE	MATI	NFC	PPM	SABUY	SPG	THMUI	TQR	W		

Anti-corruption Progress Indicator

ได้รับการรับรอง

2S	AYUD	BSBM	CPN	FPI	HENG	KBS	MATCH	NOBLE	PM	QH	SE-ED	SSF	THANI	TPCS	UOBKH
7UP	B	BTS	CRC	FPT	HMPRO	KCAR	MBAX	NOK	PPP	QLT	SELIC	SSP	THCOM	TPP	UPF
ADVANC	BAFS	BWG	CSC	FSMART	HTC	KCE	MBK	NSI	PPPM	QTC	SENA	SSSC	THIP	TRU	UV
AF	BAM	CEN	DCC	FSS	ICC	KGI	MC	NWR	PPS	RATCH	SGP	SST	THRE	TRUE	VGI
AI	BANPU	CENTEL	DELTA	FTE	ICHI	KKP	MCOT	OCC	PR9	RML	SINGER	STA	THREL	TSC	VIH
AIE	BAY	CFRESH	DEMCO	GBX	IFS	KSL	META	OGC	PREB	RWI	SIRI	STGT	TIDLOR	TST	WACOAL
AIRA	BBL	CGH	DIMET	GC	III	KTB	MFC	ORI	PRG	S&J	SITHAI	STOWER	TIPCO	TSTH	WHA
AJ	BCH	CHEWA	DRT	GCAP	ILINK	KTC	MFEC	PAP	PRINC	SAAM	SKR	SUSCO	TISCO	TTA	WHAUP
AKP	BCP	CHOTI	DTAC	GEL	INET	KWI	MILL	PATO	PRM	SABINA	SMIT	SVI	TKS	TTB	WICE
AMA	BCPG	CHOW	DUSIT	GFPT	INSURE	L&E	MINT	PB	PROS	SAPPE	SMK	SYMC	TKT	TTCL	WIK
AMANAH	BE8	CIG	EA	GGC	INTUCH	LANNA	MONO	PCSGH	PSH	SAT	SMPC	SYNTEC	TMILL	TU	XO
AMATA	BEC	CIMBT	EASTW	GJS	IRC	LH	MOONG	PDG	PSL	SC	SNC	TAE	TMT	TVDH	YUASA
AMATAV	BEYOND	CM	EGCO	GPI	IRPC	LHFG	MSC	PDJ	PSTC	SCB	SNP	TAKUNI	TNITY	TVI	ZEN
AP	BGC	CMC	EP	GPSC	ITEL	LHK	MST	PG	PT	SCC	SORKON	TASCO	TNL	TVO	ZIGA
APCS	BGRIM	COM7	EPG	GSTEEL	IVL	MTC	PHOL	PTG	SCCC	SPACK	SPACK	TCAP	TNP	TWPC	
AS	BKI	COTTO	ERW	GULF	JKN	LRH	MTI	PK	PTT	SCG	SPALI	TCMC	TNR	U	
ASIAN	BLA	CPALL	ESTAR	GUNKUL	JR	M	NBC	PL	PTTEP	SCGP	SPC	TFG	TOG	UBE	
ASK	BPP	CPF	ETE	HANA	K	MAJOR	NEP	PLANB	PTTGC	SCM	SPI	TFI	TOP	UBIS	
ASP	BROOK	CPI	FE	HARN	KASET	MAKRO	NINE	PLANET	PYLON	SCN	SPRC	TFMAMA	TOPP	UEC	
AWC	BRR	CPL	FNS	HEMP	KBANK	MALEE	NKI	PLAT	Q-CON	SEAOIL	SRICHA	TGH	TPA	UKEM	

ประกาศเจตนา

AH	B52	CPW	ECF	FLOYD	J	KEX	NCAP	OR	SAK	SUPER	TMI	VARO			
ALT	CH	DDD	EKH	GLOBAL	JMART	KUMWEL	NOVA	PIMO	SIS	SVT	TQM	VIBHA			
APCO	CI	DHOUSE	ETC	ILM	JMT	LDC	NRF	PLE	SSS	TKN	TRT	W			
ASW	CPR	DOHOME	EVER	INOX	JTS	MEGA	NUSA	RS	STECH	TMD	TSI	WIN			