

จุด STOP PROFIT และ CUT LOSS ต้องชัด

สถานการณ์เด่นของวันนี้คงเป็นเรื่องเงินบาทที่แข็งค่า โดยในช่วงเวลา 2 เดือนเศษที่ผ่านมา ได้รับจากระดับกว่า 38 บาท/USD มาอยู่ที่บริเวณ 33.30-33.40 บาท/USD ในปัจจุบันการแข็งค่าของเงินบาทดังกล่าวหากตีความในเชิงของผลกระทบต่อเศรษฐกิจต้องถือว่าเป็นทางลบ เนื่องจากการเข้าเติมภาคการส่งออกซึ่งเดิมมีแรงกดดันจากการชะลอตัวของเศรษฐกิจโลกเป็นทุนเดิมอยู่แล้ว แต่ในมุมของตลาดการเงิน การที่เงินบาทยังส่งสัญญาณการแข็งค่าต่อเป็นแรงกระตุ้นให้ Fund Flow ไหลเข้า แต่ในช่วงเวลาจากนี้ไปน่าจะเห็นความผันผวนมากขึ้น ดังนั้นจึงต้องจับตาใกล้ชิดขึ้น ในภาวะดังกล่าวแนะนำให้นักลงทุนที่มีหุ้นในพอร์ต มีการกำหนดจุด Stop Profit และจุด Cut Loss ให้ชัดเจน สำหรับ Theme การลงทุนฝ่ายวิจัยเน้น 3 ส่วนคือ Domestic Consumption, Dividend Play และ China Play

คาดว่า SET Index น่าจะผันผวน และมีโอกาสขยับขึ้นได้เล็กน้อย ประเมินกรอบการเคลื่อนไหวช่วง 1680 - 1700 จุด หุ้น Top Pick เลือก THANI, STEC และ TFG ทั้งนี้ควรมีเงินสดสำรองในพอร์ต บางส่วน

SUPPORT & RESISTANCE

แนวรับ 1,680 จุด
แนวต้าน 1,700 จุด

TOP PICKS

STEC FV@B 15.50
TFG FV@B 7.00
THANI FV@B 5.00

20 หุ้นที่ต่างชาติซื้อสุทธิมากที่สุด ytd (ช่วง 3 - 11 ม.ค. 65)

Stock	Foreign Net Buy	Return
CPALL	2,965,153,609	0.4%
KBANK	2,292,557,880	5.1%
BBL	1,144,305,647	6.1%
SIRI	643,979,729	-2.3%
HANA	450,720,155	12.1%
ADVANC	390,352,032	2.1%
KKP	248,496,570	2.0%
CK	239,712,516	-2.9%
BANPU	191,748,789	-9.5%
KCE	160,398,484	5.9%
BH	141,932,388	4.2%
CBG	109,787,700	6.5%
GULF	105,224,675	0.0%
BEM	104,928,973	-3.6%
MAKRO	92,190,042	5.0%
SCC	75,155,573	5.0%
GLOBAL	64,800,611	-7.1%
III	59,720,380	10.6%
INTUCH	51,711,190	-3.9%
BJC	38,045,879	5.0%
Average Return		2.0%
SET		1.02%

ที่มา: SET , ฝ่ายวิจัย ASPS

RESEARCH DIVISION

บริษัทหลักทรัพย์ เอเชีย พลัส

เกศศักดิ์ ทวีธีระธรรม

นักวิเคราะห์ปัจจัยพื้นฐานด้านตลาดทุน และทางเทคนิค
เลขทะเบียนนักวิเคราะห์: 004132

ภาครด เตียรณปราโมทย์

นักวิเคราะห์ปัจจัยพื้นฐานด้านหลักทรัพย์
เลขทะเบียนนักวิเคราะห์: 075365

กวัด ภัทราพงศ์

นักวิเคราะห์ปัจจัยพื้นฐานด้านหลักทรัพย์
เลขทะเบียนนักวิเคราะห์: 117985

สิริลักษณ์ พันธวงศ์

ผู้ช่วยนักวิเคราะห์

ข้อมูลในเอกสารฉบับนี้ รวบรวมมาจากแหล่งข้อมูลที่น่าเชื่อถือ อย่างไรก็ดี บริษัทหลักทรัพย์ เอเชีย พลัส จำกัด ไม่สามารถที่ยืนยันหรือรับรองความถูกต้องของข้อมูลเหล่านี้ได้ ไม่ว่าประการใดๆ บทวิเคราะห์ในเอกสารนี้ จัดทำขึ้นโดยอ้างอิงหลักเกณฑ์ทางวิชาการเกี่ยวกับหลักการวิเคราะห์ และมีได้เป็นการชี้แนะ หรือเสนอแนะให้ซื้อหรือขายหลักทรัพย์ใดๆ การตัดสินใจซื้อหรือขายหลักทรัพย์ใดๆ ของผู้อ่าน ไม่ว่าจะเกิดจากการอ่านบทความในเอกสารนี้หรือไม่ก็ตาม ล้วนเป็นผลจากการใช้วิจารณญาณของผู้อ่าน โดยไม่มีส่วนเกี่ยวข้องกับหรือพันธะผูกพันใดๆ กับ บริษัทหลักทรัพย์ เอเชีย พลัส จำกัด ไม่ว่ากรณีใด

ตลาดสหรัฐปิดโหมด RISK-ON คาดเงินเพื่อผ่อนคลาย

ตลาดหุ้นสหรัฐฯ ยัง ปิดบวกอย่างต่อเนื่อง S&P500 +1.3% โดยนักลงทุนยังรอดิตตามการประกาศตัวเลขเงินเฟ้อสหรัฐในคืนนี้ เบื้องต้นถูกคาดหวังว่าน่าจะปรับตัวลดลงจากราคาพลังงานและค่าจ้างที่ปรับตัวลดลง โดยตลาดคาดเงินเฟ้อทั่วไปสหรัฐเดือน ธ.ค. อยู่ที่ระดับ 6.6% YoY ลดลงจากเดือนก่อนที่ระดับ +7.1% YoY ขณะที่เงินเฟ้อพื้นฐานอยู่ที่ระดับ 5.7% YoY ลดลงจากเดือนก่อนที่ระดับ +6.0% YoY

ทั้งนี้หากเงินเฟ้อสหรัฐปรับตัวลดลง ก็ส่งผลให้เพดานการขึ้นอัตราดอกเบี้ยของ Fed ค่อนข้างจำกัด ตลาดจึงทำการเปิดโหมด Risk on โยกย้ายเงินดอลลาร์เข้ามาหาสินทรัพย์ทางการเงิน ซึ่งจะเห็นได้ว่าหากเงินเฟ้อสหรัฐต่ำกว่าที่คาด ทั้งดัชนีหุ้นสหรัฐ S&P500 และดัชนีหุ้นไทย SET จะให้ผลตอบแทนเดือนนั้นเป็นบวก

ผลตอบแทนตลาดหุ้นวานนี้

	Last	%Chg	%MTD	%YTD
America				
NASDAQ	10,931.67	1.76%	4.44%	4.44%
S&P	3,969.61	1.28%	3.39%	3.39%
Russel	1,844.05	1.17%	4.70%	4.70%
DJIA	33,973.01	0.80%	2.49%	2.49%
Europe				
FTSE 100	7,724.98	0.40%	3.67%	3.67%
DAX	14,947.91	1.17%	7.36%	7.36%
Euro Stoxx 50	4,099.76	1.04%	8.07%	8.07%
CAC 40	6,924.19	0.80%	6.96%	6.96%
ASIA				
Philippines	6,754.47	0.67%	2.86%	2.86%
Indonesia	6,584.45	-0.57%	-3.89%	-3.89%
Australia	7,266.70	0.99%	3.24%	3.24%
Japan	26,425.06	-0.08%	1.27%	1.27%
Malaysia	1,488.97	0.07%	0.44%	0.44%
Korea	2,362.72	0.14%	5.65%	5.65%
China	3,161.84	-0.24%	2.35%	2.35%
Hong Kong	21,604.27	0.78%	9.22%	9.22%

ที่มา: Bloomberg, ฝ่ายวิจัย ASPS

อัตราเงินเฟ้อ และผลตอบแทนหุ้น

Month	Actual	Forecast	S&P500	SET
Jan	▲ 7.50%	7.30%	-1.81%	-0.22%
Feb	▲ 7.90%	7.90%	-0.43%	0.66%
Mar	▲ 8.50%	8.40%	-0.34%	-0.38%
Apr	▼ 8.30%	8.10%	-1.65%	-1.79%
May	▲ 8.60%	8.30%	-2.91%	-1.99%
Jun	▲ 9.10%	8.80%	-0.45%	-0.65%
Jul	▼ 8.50%	8.70%	2.13%	0.31%
Aug	▼ 8.30%	8.10%	-4.32%	-0.27%
Sep	▼ 8.20%	8.10%	2.60%	0.68%
Oct	▼ 7.70%	8.00%	5.54%	1.12%
Nov	▼ 7.10%	7.30%	0.73%	0.46%
Dec		6.50%		

ที่มา: Bloomberg, ฝ่ายวิจัย ASPS

หมายเหตุ : ▲ คือ อัตราเงินเฟ้อเพิ่มขึ้นจากเดือนก่อนหน้า, ▼ คือ อัตราเงินเฟ้อลดลงจากเดือนก่อนหน้า, ตัวหนังสือสีเขียว คือ อัตราเงินเฟ้อต่ำกว่าตลาดคาด, ตัวหนังสือสีแดง คือ อัตราเงินเฟ้อต่ำกว่าตลาดคาด

นอกจากนี้เพดานการขึ้นดอกเบี้ยสหรัฐจำกัด ส่งผลให้ดอลลาร์สหรัฐมีแนวโน้มอ่อนค่าลง เม็ดเงินบางส่วนอาจไหลเข้าสู่ประเทศฝั่ง Emerging Market เนื่องจากเงินเฟ้อที่ค่อยๆ ปรับตัวลง รวมถึงเศรษฐกิจกำลังฟื้นตัว โดย World Bank เผยเศรษฐกิจไทยในปี 66 อาจโตถึง 3.6% ในขณะที่เศรษฐกิจโลกโตเพียง 1.7% คาดเงินอาจไหลเข้าไทยส่งผลให้แนวโน้มค่าเงินบาทยังคงแข็งแกร่ง

สรุป ตลาดเปิดโหมด Risk On Bullish Risk Asset โยกย้ายเงินดอลลาร์มาหาสินทรัพย์ทางการเงิน เนื่องจากตลาดคาดเงินเฟ้อสหรัฐมีแนวโน้มลดลง ส่งผลให้เพดานการขึ้นดอกเบี้ยของ FED ค่อนข้างจำกัด หนุน Flow เข้าประเทศเกิดใหม่อย่างเงินบาท คาดแข็งค่าขึ้นต่อ

TREND ดอลลาร์อ่อน-บาทแข็ง หุนเงินไทยเข้าสินทรัพย์เสี่ยงไทย

ปัจจัยเสี่ยงที่เข้ามาตั้งแต่ช่วงต้นปี 2565 ทั้งการดำเนินนโยบายทางการเงินที่เข้มงวดของ Fed เพื่อสกัดเงินเฟ้อที่พุ่งสูง รวมถึงการทำสงครามรัสเซีย-ยูเครน ทำให้ช่วงตั้งแต่วันที่ 24 ก.พ. 65 Dollar Index แข็งค่าขึ้นมาเร็วกว่า 21.2% (จากจุดพีค 117.78 จุด ณ 28 ก.ย. 65) โดยใช้เวลาเพียงแค่ 7 เดือน

Dollar Index

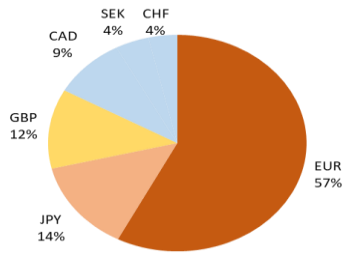


ที่มา: Investing.com, ฝ่ายวิจัย ASPS

อย่างไรก็ตามดอลลาร์เริ่มปรับตัวอ่อนค่าลงจากจุดสูงสุด – ปัจจุบัน รวบรวม 12.4% และยังมีแนวโน้มอ่อนค่าต่อเนื่อง ซึ่งมีผลต่อเงินบาทแข็งค่าสู่ระดับ 33 บาท/ดอลลาร์ จาก 4 ปัจจัยหลัก ดังนี้

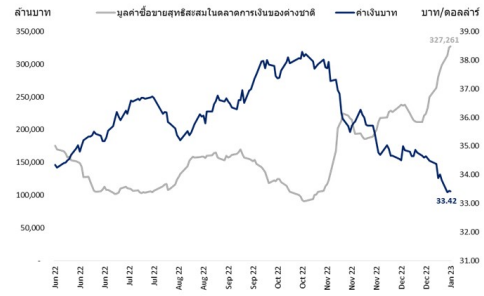
1. ดอลลาร์มีแนวโน้มอ่อนค่าเข้าสู่ช่วงก่อนการยกระดับความรุนแรงของสงครามรัสเซีย-ยูเครน (24 ก.พ. 65) จากปัจจุบันที่ระดับ 103.2 จุด อีกราว 6%
2. Fed มีแนวโน้มชะลอการขึ้นดอกเบี้ย โดยตลาดคาดว่าในปีนี้อัตราดอกเบี้ยนโยบายสหรัฐจะถูกจำกัดอยู่ราว 5.0 % - 5.25%
3. การใช้นโยบายการเงินเข้มข้นขึ้นของหลายประเทศ อาทิ ยุโรป อังกฤษ ญี่ปุ่น รวมถึงการฟื้นตัวของเศรษฐกิจจีน เป็นตัวช่วยกดดันให้ค่าเงินดอลลาร์อ่อนค่าในทางกลับกันค่าเงินบาทมีแนวโน้มแข็งค่าขึ้น
4. เงินไทยเข้าสู่ตลาดการเงินมากขึ้น โดยมีเม็ดเงินไทยเข้าตลาดการเงิน 7.7 หมื่นล้านบาท (ytd) แบ่งเป็นตราสารหนี้ 6 หมื่นล้านบาท หุ้นไทย 1.7 หมื่นล้านบาท อีกทั้งค่าเงินบาทอ่อนหลัง 6 เดือนที่ผ่านมา พบว่าเคลื่อนไหวในทิศทางสวนกันเสมอ โดยมีค่า Correlation -0.67

สัดส่วนตะกร้าค่าเงินดอลลาร์สหรัฐ



ที่มา: Bloomberg, ฝ่ายวิจัย ASPS

ค่าเงินบาท - Fund Flow



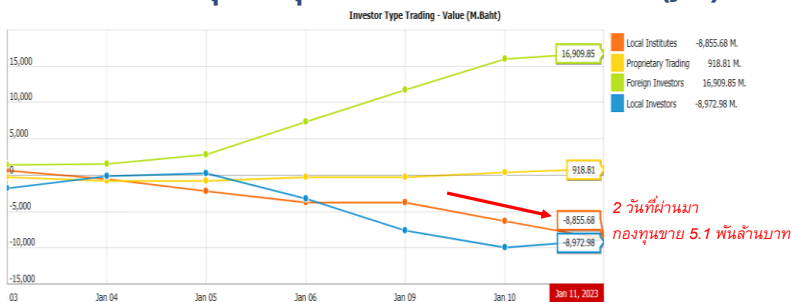
ที่มา: Bloomberg , ฝ่ายวิจัย ASPS

สรุป หลายปัจจัยเสี่ยงที่ทำให้ดอลลาร์เริ่มปรับตัวอ่อนค่าลงตั้งแต่ช่วงต้น 4Q65 จนถึงปัจจุบัน และยังมีแนวโน้มอ่อนค่าต่อเนื่อง ซึ่งมีผลทำให้เงินบาทแข็งค่ามากขึ้น หนุน Fund Flow ต่างชาติไหลเข้าสินทรัพย์เสี่ยงบ้านเรามากขึ้นระยะถัดไป

FUND FLOW ยังไหลเข้าหุ้นไทย แต่ถูกจำกัดจากแรง REDEEM กองทุน LTF ปี 60 บ้าง

แม้ต่างชาติจะซื้อสุทธิหุ้นไทยทุกวันในปี 2566 ytd ด้วยมูลค่าซื้อสุทธิรวมสูงถึง 1.69 หมื่นล้านบาท แต่ SET Index ขยับขึ้นมาแค่ 1% ytd เท่านั้น ส่วนหนึ่งถูกจำกัดจากแรงขายของนักลงทุนสถาบันกว่า 8.8 พันล้านบาท โดยเฉพาะ 2 วันทำการที่ผ่านมา ขายสุทธิหนาแน่นขึ้น 5.1 พันล้านบาท

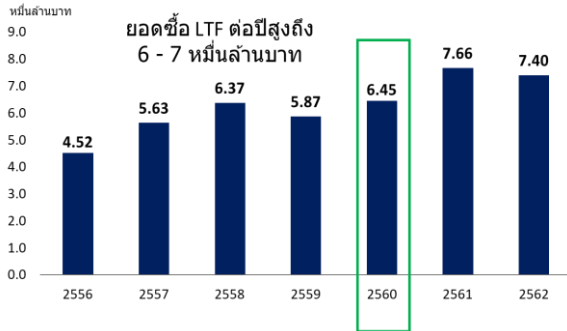
ต่างชาติซื้อหุ้นไทยทุกวัน รวม 1.69 หมื่นล้านบาท (ytd)



ที่มา: SET, ฝ่ายวิจัย ASPS (ช่วง 3 - 11 ม.ค. 65)

ส่วนหนึ่งฝ่ายวิจัยฯ ประเมินว่า อาจจะมาจากการ Redeem ของกองทุน LTF ในปี 2560 ที่เคยประเมินไว้ว่ามีเม็ดเงินสูงถึง 6.45 หมื่นล้านบาท (ปกติจะมีการขายสุทธิราว 40% ในช่วงไตรมาสแรกของทั้งปี) และต้นทุนเฉลี่ย LTF ในปี 2560 อิงกับ SET Index อยู่ที่ 1678 จุด ดังนั้นเมื่อระดับดัชนีปัจจุบันที่สูงกว่าต้นทุนในอดีต อาจเผชิญแรงขาย Redeem ออกมาบางส่วน และเป็นตัวที่จำกัด Upside ตลาดก็เป็นได้

ยอดซื้อ LTF รายปีในอดีต



ที่มา: Bloomberg, ฝ่ายวิจัย ASPS

ต้นทุนเฉลี่ยในการซื้อ LTF ปี 2560 เมื่อเทียบกับ SET อยู่ที่ 1678 จุด



ที่มา: Fed Watch Tool, ฝ่ายวิจัย ASPS

Fund Flow ที่ยังมี Momentum ไหลเข้าตลาดหุ้นไทยต่อ และยังมีโอกาสได้กำไรจากอัตราแลกเปลี่ยนเพิ่มเติม ตามค่าเงินบาทที่มีแนวโน้มแข็งค่า กลยุทธ์ฝ่ายวิจัยฯ ทำการคัดกรองหุ้นที่ต่างชาติซื้อสะสมเด่นในปีนี้ เพื่อคาดหวัง Momentum ที่จะซื้อสะสมต่อเนื่อง ได้ผลลัพธ์ 20 หุ้นที่ต่างชาติซื้อสะสมทางตรงมากสุดในช่วง ytd (3 – 10 ม.ค. 66) มีดังนี้

20 หุ้นที่ต่างชาติซื้อสุกที่สุด ytd (ช่วง 3 – 11 ม.ค. 65)

Stock	Foreign Net Buy	Return
CPALL	2,965,153,609	0.4%
KBANK	2,292,557,880	5.1%
BBL	1,144,305,647	6.1%
SIRI	643,979,729	-2.3%
HANA	450,720,155	12.1%
ADVANC	390,352,032	2.1%
KKP	248,496,570	2.0%
CK	239,712,516	-2.9%
BANPU	191,748,789	-9.5%
KCE	160,398,484	5.9%
BH	141,932,388	4.2%
CBG	109,787,700	6.5%
GULF	105,224,675	0.0%
BEM	104,928,973	-3.6%
MAKRO	92,190,042	5.0%
SCC	75,155,573	5.0%
GLOBAL	64,800,611	-7.1%
III	59,720,380	10.6%
INTUCH	51,711,190	-3.9%
BJC	38,045,879	5.0%
Average Return		2.0%
SET		1.02%

ที่มา: SET, ฝ่ายวิจัย ASPS (ช่วง 3 – 11 ม.ค. 65)

โดยหุ้นที่ต่างชาติซื้อสะสมและฝ่ายวิจัยชื่นชอบ BBL, ADVANC, CK, CBG, GULF

ส่วนหุ้นเด่นวันนี้แนะนำ หุ้นที่มีปัจจัยบวกเฉพาะตัว TFG THANI STEC เป็น Toppick

ANTI-CORRUPTION PROGRESS INDICATOR

คำอธิบายผลการประเมินแต่ละระดับ

ระดับที่ 1 มีนโยบาย (Committed)

มีคำมั่นหรือมติคณะกรรมการในเรื่องการดำเนินธุรกิจที่จะไม่มีส่วนเกี่ยวข้องกับการทุจริตและการดูแลให้บริษัทปฏิบัติตามกฎหมายที่เกี่ยวข้อง

ระดับที่ 2 ประกาศเจตนารมณ์ (Declared)

มีการประกาศเจตนารมณ์เข้าเป็นแนวร่วมปฏิบัติของภาคเอกชนไทยในการต่อต้านการทุจริต (CAC) หรือโครงการต่อต้านทุจริตที่กำหนดให้องค์กรต้องมีกระบวนการในทำนองเดียวกัน

ระดับที่ 3 มีมาตรการป้องกัน (Established)

มีมาตรการป้องกัน การประเมินความเสี่ยง การสื่อสารและฝึกอบรมแก่พนักงาน รวมทั้งการดูแลให้มีการดำเนินการและการทบทวนความเหมาะสมของมาตรการอย่างสม่ำเสมอ

ระดับที่ 4 ได้รับการรับรอง (Certified)

มีการสอบทานจากคณะกรรมการตรวจสอบหรือผู้สอบบัญชีที่สำนักงาน ก.ล.ต. ให้ความเห็นชอบ และได้รับการรับรองหรือผ่านการตรวจสอบเพื่อให้ความเชื่อมั่นอย่างเป็นอิสระจากหน่วยงานภายนอก (เช่น CAC)

ระดับที่ 5 ขยายผลสู่ผู้ที่เกี่ยวข้อง (Extended)

มีการขยายผลการดำเนินนโยบายต่อต้านการทุจริตสู่ผู้ที่เกี่ยวข้องในห่วงโซ่อุปทาน และการเปิดเผยข้อมูลเกี่ยวกับกรณีทุจริตที่เกิดขึ้นเปิดเผยบ้างแต่ไม่มีนโยบายที่ชัดเจน

ไม่เปิดเผยหรือไม่มีนโยบาย

CG SCORE: การจัดอันดับบรรษัทภิบาล

คำอธิบายผลการประเมินแต่ละระดับ

ระดับคะแนน 5 (90-100) : ดีเลิศ



ระดับคะแนน 4 (80-89) : ดีมาก



ระดับคะแนน 3 (70-79) : ดี



NR. : ไม่ปรากฏชื่อในรายงาน CGR

"Disclaimer: การเปิดเผย (ก) ผลสำรวจในเรื่องการกำกับดูแลกิจการ (Corporate Governance Report) ที่จัดทำโดยสมาคมส่งเสริมสถาบันกรรมการบริษัทไทย (IOD) และ (ข) ผลการประเมินดัชนีชี้วัดความดีความชอบในการป้องกันการมีส่วนเกี่ยวข้องกับการทุจริตคอร์รัปชัน (Anti-Corruption Progress Indicators) ที่จัดทำโดยสถาบันที่เกี่ยวข้อง ซึ่งมีการเปิดเผยโดยสำนักงานคณะกรรมการกำกับหลักทรัพย์และตลาดหลักทรัพย์นี้ เป็นการสำรวจและประเมินโดยสมาคมหรือสถาบันที่เกี่ยวข้องจากข้อมูลที่ได้รับจากบริษัทจดทะเบียนตามที่บริษัทจดทะเบียนได้ระบุใน (ก) แบบแสดงข้อมูลตามหลักเกณฑ์ Corporate Governance Report of Thai Listed Companies (CGR) ประจำปี และ (ข) แบบแสดงข้อมูลเพื่อการประเมิน Anti-Corruption ซึ่งได้อ้างอิงข้อมูลจากแบบแสดงรายการข้อมูลประจำปี (แบบ 56-1) รายงานประจำปี (แบบ 56-2) หรือในเอกสารหรือรายงานอื่นที่เกี่ยวข้องของบริษัทจดทะเบียนนั้น แล้วแต่กรณี โดยเป็นการสำรวจและประเมินจากข้อมูลของบริษัทจดทะเบียนที่มีการเปิดเผยต่อสาธารณะ และเป็นข้อมูลที่ผู้ลงทุนทั่วไปสามารถเข้าถึงได้ และเป็นการดำเนินการตามนโยบายของสำนักงานคณะกรรมการกำกับหลักทรัพย์และตลาดหลักทรัพย์

ทั้งนี้ ผลการสำรวจหรือผลการประเมินดังกล่าวเป็นการนำเสนอในมุมมองของ IOD หรือสถาบันที่เกี่ยวข้องซึ่งเป็นบุคคลภายนอก โดยมีได้เป็นการประเมินการปฏิบัติของบริษัทจดทะเบียนในตลาดหลักทรัพย์แห่งประเทศไทย และมีได้ใช้ข้อมูลภายในเพื่อการประเมินแต่อย่างใด

เนื่องจากผลสำรวจหรือผลการประเมินดังกล่าวเป็นเพียงผลสำรวจหรือผลการประเมิน ณ วันที่ปรากฏในผลสำรวจหรือผลการประเมินเท่านั้น ดังนั้น ผลสำรวจหรือผลการประเมินจึงอาจเปลี่ยนแปลงได้ภายหลังวันดังกล่าว หรือเมื่อข้อมูลที่เกี่ยวข้องมีการเปลี่ยนแปลง ทั้งนี้ บริษัทหลักทรัพย์ [ม] มิได้ยืนยัน ตรวจสอบ หรือรับรองความถูกต้องครบถ้วนของผลสำรวจหรือผลการประเมินดังกล่าวแต่อย่างใด"

CG SCORE: การจัดอันดับบริษัทกษา

AAV	AUCT	BRR	CPF	EPG	HANA	KKP	METCO	NYT	PR9	S	SE-ED	SST	THANI	TQM	U
ADVANC	AWC	BTS	CPI	ETC	HARN	KSL	MFEC	OISHI	PREB	S&J	SELIC	STA	THCOM	TRC	UAC
AF	AYUD	BTW	CPN	FPI	HMPRO	KTB	MINT	OR	PRG	SAAM	SENA	STEC	THG	TRU	UBIS
AH	BAFS	BWG	CRC	FPT	ICC	KTC	MANO	ORI	PRM	SABINA	SENAJ	STI	THIP	TRUE	UV
AIRA	BANPU	CENTEL	CSS	FSMART	ICHI	LALIN	MOONG	OSP	PROUD	SAMART	SHR	SUN	THRE	TSC	VGI
AKP	BAY	CFRESH	DDD	GBX	III	LANNA	MSC	OTO	PSH	SAMTEL	SIRI	SUSCO	THREL	TSR	VIH
AKR	BBL	CHEWA	DELTA	GC	ILINK	LH	MST	PAP	PSL	SAT	SIS	SUTHA	TIPI	TSTE	WACOAL
ALT	BCP	CHO	DEMCO	GCAP	ILM	LHFG	MTC	PCSGH	PTG	SC	SITHAI	SVI	TIPCO	TSTH	WAVE
AMA	BCPG	CIMBT	DRT	GFPT	INTUCH	LIT	MVP	PDG	PTT	SCB	SMK	SYMC	TISCO	TTA	WHA
AMATA	BDMS	CK	DTAC	GGC	IP	LPN	NCL	PDJ	PTTEP	SCC	SMPC	SYNTEC	TK	TTB	WHAUP
AMATAV	BEM	CKP	DUSIT	GLAND	IRPC	MACO	NEP	PG	PTTGC	SCCC	SNC	TACC	TKT	TTCL	WICE
ANAN	BGC	CM	EA	GLOBAL	ITEL	MAJOR	NER	PHOL	PYLON	SCG	SONIC	TASCO	TMT	TTW	WINNER
AOT	BGRIM	CNT	EASTW	GPI	IVL	MAKRO	NKI	PLANB	Q-CON	SCGP	SPALI	TCAP	TNDT	TU	ZEN
AP	BIZ	COM7	ECF	GPSC	JWD	MALEE	NOBLE	PLANET	QH	SCM	SPI	TEAMG	TNITY	TVDH	
ARIP	BKI	COMAN	ECL	GRAMMY	K	MBK	NSI	PLAT	QTC	SDC	SPRC	TFMAMA	TOA	TVI	
ARROW	BOL	COTTO	EE	GULF	KBANK	MC	NVD	PORT	RATCH	SEAFCO	SPVI	TGH	TOP	TVO	
ASP	BPP	CPALL	EGCO	GUNKUL	KCE	MCOT	NWR	PPS	RS	SEAOIL	SSSC	THANA	TPBI	TWPC	

2S	APCS	BEYOND	CMC	ESSO	HTC	JMART	LHK	NBC	PMTA	RT	SGF	SRICHA	TIGER	TRT	WP
7UP	APURE	BFIT	COLOR	ESTAR	HYDRO	JMT	LOXLEY	NCAP	PPP	RWI	SIAM	SSC	TITLE	TSE	XO
ABICO	AQUA	BJC	CPL	ETE	ICN	KBS	LRH	NCH	PPPM	S11	SINGER	SSF	TKN	TVT	XPG
ABM	ASAP	BJCHI	CPW	FE	IFS	KCAR	LST	NETBAY	PRIME	SA	SKE	STANLY	TKS	TWP	YUASA
ACE	ASEFA	BLA	CRD	FLOYD	IMH	KEX	M	NEX	PRIN	SAK	SKN	STGT	TM	UEC	
ACG	ASIA	BR	CSC	FN	IND	KGI	MATCH	NINE	PRINC	SALEE	SKR	STOWER	TMC	UMI	
ADB	ASIAN	BROOK	CSP	FNS	INET	KIAT	MBAX	NRF	PSG	SAMCO	SKY	STPI	TMD	UOBKH	
AEONTS	ASIMAR	CBG	CWT	FORTH	INSET	KISS	MEGA	NTV	PSTC	SANKO	SLP	SUC	TMI	UP	
AGE	ASK	CEN	DCC	FSS	INSURE	KOOL	MEGA	OCC	PT	SAPPE	SMIT	SWC	TMLL	UPF	
AHC	ASN	CGH	DCON	FTE	IRC	KTIS	MFC	OGC	PTECH	SAWAD	SMT	SYNEX	TNL	UPOIC	
AIT	ATP30	CHARAN	DHOUSE	FVC	IRCP	KUMWEL	MGT	PATO	QLT	SCI	SNP	TAE	TNP	UTP	
ALL	B	CHAYO	DOD	GEL	IT	KUN	MICRO	PB	RBF	SCN	SO	TAKUNI	TOG	VCOM	
ALLA	BA	CHG	DOHOME	GENCO	ITD	KWC	MILL	PICO	RCL	SCP	SORKON	TCC	TPA	VL	
ALUCON	BAM	CHOTI	DV8	GJS	J	KWM	MITSIB	PIMO	RICHY	SE	SPA	TCMC	TPAC	VPO	
AMANAH	BC	CHOW	EASON	GYT	JAS	L&E	MK	PJW	RML	SFLEX	SPC	TEAM	TPCS	VRANDA	
AMARIN	BCH	CI	EFORL	HEMP	JCK	LDC	MODERN	PL	ROUNA	SFP	SPCG	TFG	TPS	WGE	
APCO	BEC	CIG	ERW	HPT	JCKH	LEO	MTI	PM	RPC	SFT	SR	TFI	TRITN	WIK	

A	AS	BROCK	CMAN	EP	HUMAN	KASET	M-CHAI	NNCL	PRAKIT	SGP	SQ	TNH	TTI	WIN	
AI	AU	BSBM	CMO	F&D	IHL	KCM	MCS	NOVA	PRAPAT	SICT	SSP	TNR	TYCN	WORK	
AIE	B52	BSM	CMR	FMT	IIG	KK	NDX	PRECHA	SIMAT	STAR	STARK	TOPP	UKEM	WPH	
AJ	BEAUTY	BTNC	CPT	GIFT	INGRS	KKC	MJD	NUSA	PTL	SISB	STC	TPCH	UMS	YGG	
ALPHAX	BGT	BYD	CRANE	GLOCON	INOX	KWI	MORE	PAF	RJH	SK	SUPER	TPJPL	UNIQU	ZIGA	
AMC	BH	CAZ	CSR	GREEN	JAK	KYE	MUD	PF	RP	SMART	SVOA	TPJPP	UPA		
APP	BIG	CCP	D	GSC	JR	LEE	NC	PK	RPH	SOLAR	TC	TPLAS	UREKA		
AO	BLAND	CGD	EKH	GTB	JTS	LPH	NDR	PLE	RSP	SPACK	TCCC	TPOLY	VIBHA		
ARIN	BM	CITY	EMC	HTECH	JUBILE	MATI	NFC	PPM	SABUY	SPG	THMUI	TQR	W		

Anti-corruption Progress Indicator

ได้รับการรับรอง

2S	AYUD	BSBM	CPN	FPI	HENG	KBS	MATCH	NOBLE	PM	QH	SE-ED	SSF	THANI	TPCS	UOBKH
7UP	B	BTS	CRC	FPT	HMPRO	KCAR	MBAX	NOK	PPP	QLT	SELIC	SSP	THCOM	TPP	UPF
ADVANC	BAFS	BWG	CSC	FSMART	HTC	KCE	MBK	NSI	PPPM	QTC	SENA	SSSC	THIP	TRU	UV
AF	BAM	CEN	DCC	FSS	ICC	KGI	MC	NWR	PPS	RATCH	SGP	SST	THRE	TRUE	VGI
AI	BANPU	CENTEL	DELTA	FTE	ICHI	KKP	MCOT	OCC	PR9	RML	SINGER	STA	THREL	TSC	VIH
AIE	BAY	CFRESH	DEMCO	GBX	IFS	KSL	META	OGC	PREB	RWI	SIRI	STGT	TIDLOR	TSTE	WACOAL
AIRA	BBL	CGH	DIMET	GC	III	KTB	MFC	ORI	PRG	S&J	SITHAI	STOWER	TIPCO	TSTH	WHA
AJ	BCH	CHEWA	DRT	GCAP	ILINK	KTC	MFEC	PAP	PRINC	SAAM	SKR	SUSCO	TISCO	TTA	WHAUP
AKP	BCP	CHOTI	DTAC	GEL	INET	KWI	MILL	PATO	PRM	SABINA	SMIT	SVI	TKS	TTB	WICE
AMA	BCPG	CHOW	DUSIT	GFPT	INSURE	L&E	MINT	PB	PROS	SAPPE	SMK	SYMC	TKT	TTCL	WIK
AMANAH	BE8	CIG	EA	GGC	INTUCH	LANNA	MONO	PCSGH	PSH	SAT	SMPC	SYNTEC	TMILL	TU	XO
AMATA	BEC	CIMBT	EASTW	GJS	IRC	LH	MOONG	PDG	PSL	SC	SNC	TAE	TMT	TVDH	YUASA
AMATAV	BEYOND	CM	EGCO	GPI	IRPC	LHFG	MSC	PDJ	PSTC	SCB	SNP	TAKUNI	TNITY	TVI	ZEN
AP	BGC	CMC	EP	GPSC	ITEL	LHK	MST	PG	PT	SCC	SORKON	TASCO	TNL	TVO	ZIGA
APCS	BGRIM	COM7	EPG	GSTEEL	IVL	MTC	PHOL	PTG	SCCC	SPACK	SPACK	TCAP	TNP	TWPC	
AS	BKI	COTTO	ERW	GULF	JKN	LRH	MTI	PK	PTT	SCG	SPALI	TCMC	TNR	U	
ASIAN	BLA	CPALL	ESTAR	GUNKUL	JR	M	NBC	PL	PTTEP	SCGP	SPAL	TCG	TOG	UBE	
ASK	BPP	CPF	ETE	HANA	K	MAJOR	NEP	PLANB	PTTGC	SCM	SPI	TFI	TOP	UBIS	
ASP	BROOK	CPI	FE	HARN	KASET	MAKRO	NINE	PLANET	PYLON	SCN	SPRC	TFMAMA	TOPP	UEC	
AWC	BRR	CPL	FNS	HEMP	KBANK	MALEE	NKI	PLAT	Q-CON	SEAOIL	SRICHA	TGH	TPA	UKEM	

ประกาศเจตนา

AH	B52	CPW	ECF	FLOYD	J	KEX	NCAP	OR	SAK	SUPER	TMI	VARO			
ALT	CH	DDD	EKH	GLOBAL	JMART	KUMWEL	NOVA	PIMO	SIS	SVT	TQM	VIBHA			
APCO	CI	DHOUSE	ETC	ILM	JMT	LDC	NRF	PLE	SSS	TKN	TRT	W			
ASW	CPR	DOHOME	EVER	INOX	JTS	MEGA	NUSA	RS	STECH	TMD	TSI	WIN			