

เลือกหุ้นตรุษจีน ครบวงจร MTC, TFG, ERW

เราประเมินว่าการประชุม กนง. วันที่ 25 ม.ค.66 นี้ น่าจะเห็นการคงอัตราดอกเบี้ยนโยบายที่ 1.25% ตามเดิม ทั้งนี้ประเมินจากรูปแบบการปรับขึ้นอัตราดอกเบี้ยของธนาคารพาณิชย์ ในบ้านเรา ซึ่งหากนับตั้งแต่การที่ กนง. เริ่มปรับขึ้นดอกเบี้ยนโยบายในปี 2565 พบว่าธนาคารพาณิชย์ ปรับขึ้นดอกเบี้ย M rate ตามขึ้นมาแล้วเฉลี่ย 0.42% และล่าสุดปรับเพิ่มขึ้นจากการที่ธนาคารฯ ต้องนำส่งเงินเข้า FIDF ในอัตราเดิม อีก 0.40% เมื่อต้นปี 2566 ทำให้การปรับขึ้น M rate รวมจนถึงปัจจุบัน 0.82% ซึ่งถือว่าสูง และหากมองภาพประกอบกับการฟื้นตัวของเศรษฐกิจที่ยังมี Downside จากภาวะเศรษฐกิจโลกชะลอตัว น่าจะทำให้ กนง. พิจารณาคงอัตราดอกเบี้ยไว้ก่อน ส่วน Theme การลงทุน เน้นหุ้นที่มีกระแสบวกจากเทศกาลตรุษจีน เช่น MTC (วันจ่าย), TFG (วันไหว้) และ ERW (วันเที่ยว) 🍊 🍊

ประเมินว่า Momentum ในการเหวี่ยงขึ้นของ SET Index เบาลง จากการที่ไม่มีปัจจัยบวกใหม่ๆ หนุน คาดว่า SET Index อยู่ในกรอบ 1675 – 1700 จุด หุ้น Top Pick เลือก MTC, TFG และ ERW

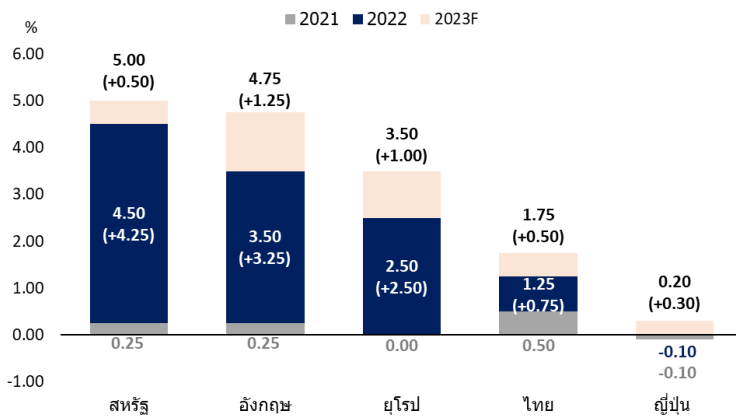
SUPPORT & RESISTANCE

แนวรับ 1,675 จุด
แนวต้าน 1,700 จุด

TOP PICKS

ERW FV@B 5.10
MTC FV@B 47.00
TFG FV@B 7.00

การเปลี่ยนแปลงอัตราดอกเบี้ยนโยบายแต่ละประเทศ



ที่มา: ฝ่ายวิจัย ASPS

RESEARCH DIVISION

บริษัทหลักทรัพย์ เอเชีย พลัส

เกศศักดิ์ ทวีธีระธรรม

นักวิเคราะห์ปัจจัยพื้นฐานด้านตลาดทุน และทางเทคนิค
เลขทะเบียนนักวิเคราะห์: 004132

กราด เตียรณปราโมทย์

นักวิเคราะห์ปัจจัยพื้นฐานด้านหลักทรัพย์
เลขทะเบียนนักวิเคราะห์: 075365

กวัด ภัทราพงศ์

นักวิเคราะห์ปัจจัยพื้นฐานด้านหลักทรัพย์
เลขทะเบียนนักวิเคราะห์: 117985

สิริลักษณ์ พันธวงศ์

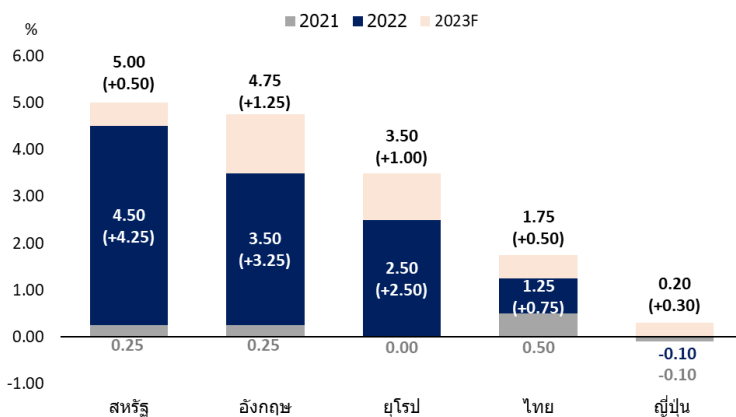
ผู้ช่วยนักวิเคราะห์

แนวโน้มการขึ้นดอกเบี้ยปีชะลอตัว คัด TARGET SET INDEX

ในช่วงปีที่ผ่านมา ธนาคารกลางทั่วโลกต่างเร่งปรับขึ้นดอกเบี้ยที่แรงและเร็ว เพื่อจัดการกับปัญหาเงินเฟ้อพุ่งสูง ขณะที่ในปี 66 เริ่มเห็นท่าทีของธนาคารกลางหลายแห่งมีแนวทางการดำเนินนโยบายการเงินที่ไม่สอดคล้องกัน รายละเอียดดังนี้

- **Fed** เร่งปรับขึ้นดอกเบี้ยขึ้นมาแรงกว่า 4.25 bps. ในปี 65 (ณ สิ้นปี อยู่ที่ 4.5%) ขณะที่ปี 66 ตลาดคาดว่า Fed จะปรับขึ้นดอกเบี้ยอีกเพียง 0.5 bps. (ณ สิ้นปี อยู่ที่ 5.0%) โดยในรอบถัดไปรัฐผล 2 ก.พ. 66 ตลาดคาดขึ้นดอกเบี้ย 0.25% ซึ่งมีแนวโน้มชะลอลงเมื่อเทียบกับฝั่งยุโรป หลังเงินเฟ้อทยอยลดลงเรื่อยๆ
- **ECB** ปรับขึ้นดอกเบี้ยราว 2.5% ในปี 65 (ณ สิ้นปี อยู่ที่ 2.5%) ขณะที่ปี 66 ตลาดคาดว่า ECB จะปรับขึ้นดอกเบี้ยอีกราว 1.0 % (ณ สิ้นปี อยู่ที่ 3.5%)
- **BOT** ปรับขึ้นดอกเบี้ยราว 0.75% ในปี 65 (ณ สิ้นปี อยู่ที่ 1.25%) ขณะที่ปี 66 ตลาดคาดว่า BOT จะปรับขึ้นดอกเบี้ยอีกราว 0.25 - 0.5% (ณ สิ้นปี อยู่ที่ 1.25%)
- **BOJ** ไม่ได้มีการปรับขึ้นดอกเบี้ยในปี 65 แต่ทั้งนี้ในปี 66 อาจมีการดำเนินนโยบายทางการเงินที่ตึงตัวมากขึ้น หลังเงินเฟ้อญี่ปุ่นทำจุดสูงสุดเป็นประวัติการณ์

การเปลี่ยนแปลงอัตราดอกเบี้ยนโยบายแต่ละประเทศ



ที่มา: Bloomberg, ฝ่ายวิจัย ASPS

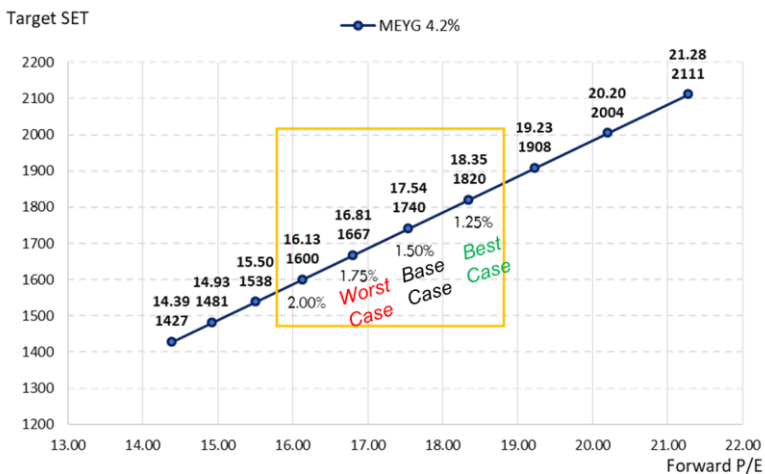
หมายเหตุ: () การเปลี่ยนแปลงอัตราดอกเบี้ยรายปี

สำหรับการประชุม กนง. ครั้งแรกของปี 66 (25 ม.ค.) ฝ่ายวิจัยประเมินว่ามีความเป็นไปได้ที่จะยังคงอัตราดอกเบี้ยไว้ที่ระดับ 1.25% เนื่องจากในช่วงที่ผ่านมาได้มีการปรับขึ้นดอกเบี้ย M-Rate (MRR MLR MOR Rate) แล้ว 2 ช่วง ในระยะเวลาที่ใกล้ครั้งกันเฉลี่ยราว 0.82% ซึ่งเป็นอัตราที่ค่อนข้างสูง รวมถึงค่าเงินบาทที่แข็งค่าขึ้นมาเร็ว อย่างไรก็ตามภายในปีนี้คาดว่า กนง. จะปรับขึ้นดอกเบี้ย อีกราว 1-2 ครั้ง เพื่อรักษาเสถียรภาพทางการเงินของประเทศ

นอกจากนี้ฝ่ายวิจัยฯ ยังได้แบ่งการขึ้นดอกเบี้ยนโยบายตลอดทั้งปี เป็น 3 กรณี ผนวกกับใช้ Market Earning Yield Gap ระดับ 4.2% และอิง Bond Yield 1 ปี และ EPS66F ที่ระดับ 99.2 บาท/หุ้น จะได้ระดับ Target SET Index ณ สิ้นปี 2566 ที่ต่างกันออกไป ดังนี้

- **Worst Case หรือ ดอกเบี้ยนโยบายอยู่ที่ 1.75%** (ขึ้นดอกเบี้ยอีก 2 ครั้ง ครั้งละ 0.25%) ทำให้ Target SET Index อยู่ที่ระดับ 1667 จุด
- **Base Case หรือ ดอกเบี้ยนโยบายอยู่ที่ 1.50%** (ขึ้นดอกเบี้ยอีก 1 ครั้ง ครั้งละ 0.25%) ทำให้ Target SET Index อยู่ที่ระดับ 1740 จุด
- **Best Case หรือ ดอกเบี้ยนโยบายอยู่ที่ 1.25%** (ไม่ขึ้นดอกเบี้ยเลยในปี) ทำให้ Target SET Index อยู่ที่ระดับ 1820 จุด

ความกังวลดอกเบี้ยปรับตัวเพิ่มขึ้นลดลง หนุน Target SET สูงขึ้น



ที่มา: SET, ฝ่ายวิจัย ASPS

สรุป ธนาคารกลางหลายแห่งมีเริ่มแนวทางการดำเนินนโยบายการเงินที่ไม่สอดคล้องกันในปี 66 ในส่วนของบ้านเรามีความเป็นได้ที่ กนง. ครั้งแรกของปีนี้จะยังคงอัตราดอกเบี้ยไว้ที่ระดับ 1.25% เนื่องจาก M-Rate ปรับขึ้นมาในอัตราที่ค่อนข้างสูง อย่างไรก็ตามภายในปีนี้คาดว่า กนง. จะปรับขึ้นดอกเบี้ย 0.25 bps. อีกราว 1-2 ครั้ง เพื่อรักษาเสถียรภาพทางการเงินของไทย ซึ่งดีต่อเป้าหมาย SET Index ปี 2566 ที่มีโอกาสสูงกว่า 1700 จุดได้

ไต่ระยะสั้นคาด SET ผันผวนในกรอบ 1675 – 1700 จุด

ความขัดแย้งทางภูมิศาสตร์รัฐศาสตร์ยังคงร้อนแรงอย่างต่อเนื่อง โดยเฉพาะสมรภูมิรัสเซีย – ยูเครน ซึ่งนับตั้งแต่ต้นปีมา รัสเซียได้ยิงซีปนาอาวุธถล่มหลายเมืองทั่วประเทศยูเครน ส่งผลให้ ยูเครนเรียกร้องให้ชาติพันธมิตรจัดหาอาวุธเพื่อทำการต่อต้านรัสเซีย ซึ่งล่าสุดทาง EU ได้มีการมอบเงิน 3 พันล้านยูโร เพื่อช่วยเหลือยูเครนด้านเสถียรภาพทางเศรษฐกิจ และครอบคลุมค่าใช้จ่ายอื่นๆ รวมไปถึงก่อนหน้า ทางสหรัฐและอังกฤษได้มีการส่งรถถังหุ้มเกราะเพื่อช่วยเหลือยูเครน ในขณะที่รัสเซียได้มีการร่วมมือกับเบรารุส ซึ่งเป็นการเพิ่มความตึงเครียดแถบชายแดนยูเครน

ทั้งนี้ ความตึงเครียดระหว่างสงครามรัสเซีย-ยูเครนและการผ่อนคลายมาตรการโควิดของจีน ทำให้ราคาน้ำมันมีการปรับตัวขึ้น โดยน้ำมันดิบ Brent ปรับตัวขึ้นราว 10% ในช่วง 2 สัปดาห์ที่ผ่านมา ทำให้ฝ่ายวิจัยคาด ราคาน้ำมันดิบที่ปรับตัวสูงขึ้นช่วยหนุน SET Index ยืนเหนือบริเวณ 1675 จุด เนื่องจาก Set index มีหุ้น Commodity กว่า 1 ใน 3 ของจำนวนหุ้นทั้งหมดซึ่งได้ประโยชน์จากน้ำมันขาขึ้น

ราคาน้ำมันดิบ Brent



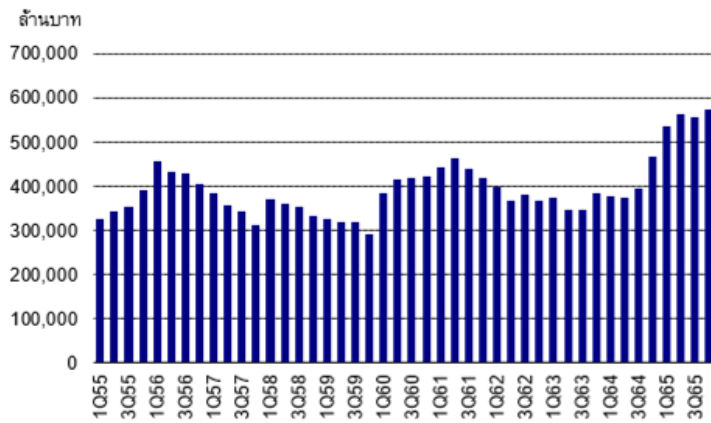
ที่มา: Investing, ฝ่ายวิจัย ASPS

กลุ่มรับเหมาคึกคัก เด่นทั้งกระแสและผลประกอบการ

ตลาดหมุนกลับมาเก็งกำไรหุ้นขนาดกลาง-เล็ก โดยเฉพาะหุ้นกลุ่มรับเหมาก่อสร้างที่วานนี้ปรับตัวขึ้นโดดเด่น รับกระแสเชิงบวกจากการเลือกตั้งที่จะเกิดขึ้นภายในปีนี้ บนความคาดหวังว่าทุกพรรคการเมืองจะชูนโยบายลงทุนโครงสร้างพื้นฐานในการหาเสียง ช่วยเติม Backlog ให้กับกลุ่มรับเหมาที่ปัจจุบัน 12 บริษัทรับเหมาฯ ที่ฝ่ายวิจัยเก็บข้อมูล มี Backlog รวมกันสูงถึง 5.7 แสนล้านบาท สูงสุดเป็นประวัติการณ์ โดยปี 2566 คาดหวังจะเห็นการเปิดประมูลโครงการใหญ่เพิ่มเติมอีก อาทิ รถไฟทางคู่เฟส 2 อีก 3 เส้นทาง คือ ขอนแก่น-หนองคาย ปากน้ำโพ-เด่นชัย ชุมทางจิระ-อุบลราชธานี ,รถไฟไทยจีนระยะที่ 2 ช่วงโคราช-หนองคาย รถไฟชานเมืองสายสีแดงส่วนต่อขยาย ส่วนงานถนนอย่าง ทางด่วน

กะตู้-ป่าตอง ถนนมอเตอร์เวย์ช่วงบางขุนเทียน-บางบัวทอง ส่วนต่อขยายดอนเมืองโทลล์เวย์ช่วงรังสิต-บางปะอิน เป็นต้น นอกจากกระแสเชิงบวกเรื่อง Backlog แล้ว ผลประกอบการโดยรวมของกลุ่มรับเหมาฯในปี 2566 คาดหวังจะเห็นการเติบโตโดดเด่นตามยอดการรับรู้รายได้ที่เพิ่มขึ้น หลังหมดปัญหาแรงงานขาดแคลนจากการที่ภาครัฐเปิดให้นำเข้าแรงงานต่างด้าว ตั้งแต่เดือน ส.ค. ที่ผ่านมา ฝ่ายวิจัยชอบบริษัทรับเหมาใหญ่พื้นฐานแกร่งอย่าง CK (FV@Bt 27.00) และ STEC (FV@Bt 15.50) รวมถึงบริษัทเสาเข็มอย่าง SEAFCO(FV@Bt 4.92) และ PYLON (FV@Bt 5.60) ส่วนบริษัทรับเหมาขนาดกลางอย่าง NWR(FV@Bt 0.96) แนะนำเพียงเก็งกำไร เพราะงบ 4Q65 มีความเสี่ยงจะพลิกเป็นขาดทุน

มูลค่า Backlog ณ เดือน ส.ค 65 ของบริษัทรับเหมาก่อสร้างขนาดใหญ่ 12 บริษัท



ที่มา: ฝ่ายวิจัย ASPS

กระแสข่าว IVL ซื้อ PTL หากเกิดขึ้นจริง คาดจะเพิ่มมูลค่าให้กับ IVL ได้ราว 2-3 บาทต่อหุ้น

อ้างอิงประเด็นข่าวจากหนังสือพิมพ์ข่าวหุ้นว่า IVL กำลังอยู่ระหว่างการเจรจาเพื่อเตรียมการเข้าซื้อกิจการบริษัทโพลีเพล็กซ์ (ประเทศไทย) จำกัด (มหาชน) หรือ PTL จากผู้ถือหุ้นใหญ่ คือ POLYPLEX (ASIA) PTE LTD และ POLYPLEX CORPORATION LTD ซึ่งถือหุ้นรวมกัน 50.93% และหลังจากนั้นจะทำคำเสนอซื้อหุ้น PTL ที่เหลืออยู่ทั้งหมดต่อไป ซึ่งรายละเอียดตามข่าวระบุว่าหากมีการเข้าซื้อกิจการครั้งนี้ IVL ไม่จำเป็นต้องเพิ่มทุนหรือกู้เงินเพิ่มแต่อย่างใด เพราะมีกระแสเงินสดเพียงพอกับการทำรายการ หากอิงการเข้าซื้อ 100% และราคา PTL อยู่ราว 22.4 บาทต่อหุ้น (มูลค่าตามบัญชี) จะใช้เงินราว 2.0 หมื่นบาท เนื่องจาก ณ สิ้นงวด 3Q65 IVL มีกระแสเงินสดอยู่ราว 3.0 หมื่นล้านบาท

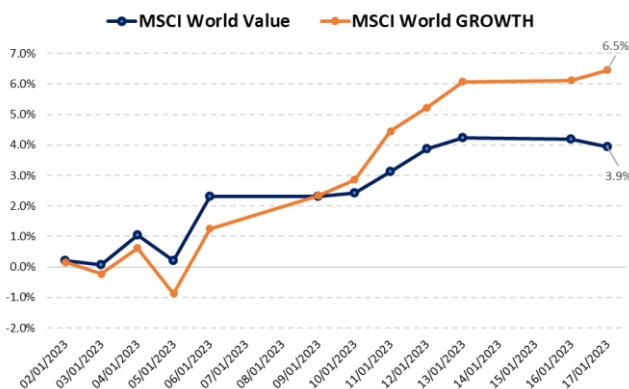
อย่างไรก็ตามมุมมองการเข้าซื้อกิจการครั้งนี้ IVL คาดหวัง Synergy ร่วมกันในการต่อยอดสายการผลิตสินค้าใหม่ ครอบคลุมมากขึ้น และมีการประหยัดต้นทุนต่อขนาด เพราะปัจจุบัน PTL ถือเป็นผู้ผลิตแผ่นฟิล์มโพลีเอสเตอร์ที่ผลิตได้แก่ แผ่นฟิล์ม PET ทั้งชนิดบางและหนา ที่มีความหนาและพื้นผิวต่างๆเพื่อให้ครอบคลุมการใช้งานที่หลากหลาย ขณะที่ IVL ปัจจุบันผลิตผลิตภัณฑ์บรรจุภัณฑ์ PET เส้นใยโพลีเอสเตอร์ และมีการต่อยอดไปชั้นปลาย specialty grade มากขึ้น

ทั้งนี้หากพิจารณาจากกำไรของ PTL ย้อนหลัง 5 ปี พบว่าจะอยู่เฉลี่ยราว 1.5-3.0 พันล้านบาท ต่อปี ซึ่งจะช่วยให้กำไรให้ IVL ที่เฉลี่ยอยู่ราว 3.0-3.3 หมื่นล้านบาทต่อปี ราว 5-10% และจากการคำนวณเบื้องต้นกำไรย้อนหลังดังกล่าวและต้นทุนการเข้าซื้อกิจการที่คาดว่าจะเกิดขึ้นจากการเข้าซื้อ PTL คาดจะเพิ่มมูลค่าให้กับ IVL ได้ราว 2-3 บาทต่อหุ้น

แนะนำหุ้นเด่น ใน 6 กลุ่มหุ้นกำไรปีนี้เติบโต แต่ราคาปีที่แล้ว LAGGARD

ความกังวลเงินเฟ้อและการเร่งขึ้นดอกเบี้ยของ Fed ผ่อนคลายลง โดยในรอบหน้า 2 ก.พ. 66 ตลาดคาดว่าจะมีการขึ้นดอกเบี้ย 0.25% (รอบที่แล้วขึ้น 0.5% และ 4 รอบก่อน ขึ้นรอบละ 0.75%) หนุนให้หุ้นสินทรัพย์เสี่ยง โดยเฉพาะหุ้นเติบโตเริ่มได้รับความสนใจมากขึ้น สะท้อนได้จากดัชนี MSCI World Growth (ตัวแทนหุ้นเติบโต) เติบโตขึ้นเป็น 6.5% ytd และ Outperform กว่าดัชนี MSCI World Value (ตัวแทนหุ้นคุณค่า) ปรับตัวขึ้น 3.9%ytd

หุ้น Growth เริ่มได้รับความสนใจมากขึ้น

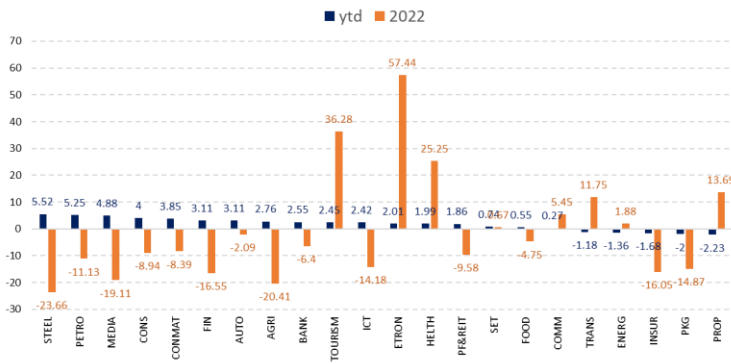


ที่มา: Bloomberg, ฝ่ายวิจัย ASPS

As of 17 Jan 23

กลับมาที่ตลาดหุ้นไทย หากลงไปในรายละเอียดราย Sector เห็นภาพที่สอดคล้องเหมือนกัน คือ Sector ที่ส่วนใหญ่มีแนวโน้มกำไรเติบโตเด่นกว่าตลาดในปีนี้ พร้อมกับราคา Laggard ในปีที่แล้ว อย่าง PETRO คาดกำไร 66F เติบโต 34%, MEDIA 49%, CONS พลิกจากขาดทุนมาเป็นกำไร (Turnaround), CONMAT 12%, FIN 13% สูงกว่า SET ที่ คาดกำไรปี 2566 เติบโต 6% ขณะที่ราคาหุ้นปีที่แล้ว ย่อตัวลงมากกว่าตลาด PETRO ปี 2565 ปรับตัวลดลง -11%, MEDIA -19%, CONS -8.9%, CONMAT -8.4%, FIN -16.5% ขณะที่ SET +0.67%

ผลตอบแทน ytd และปี 2022 รายกลุ่ม



ที่มา: SET, ฝ่ายวิจัย ASPS

As of 18 Jan 23

ฝ่ายวิจัยจึงทำการคัดกรอง หุ้นเด่นใน 6 กลุ่มที่มีโอกาสปรับตัวขึ้นต่อ แนวโน้มกำไรเติบโต ปี 2566F เติบโตเด่น แต่ราคาปี 2565 ย่อตัวลงลึกกว่าตลาด ได้ผลลัพธ์ดังนี้

หุ้นเด่นใน 6 กลุ่มหุ้นกำไรปีนี้เติบโต แต่ราคาปีที่แล้ว LAGGARD

Company	Sector	Recommendation	Last Price (17/01/2023)	FairValue	Upside	PER 23F	Div Yield 23F (%)	EPS Growth 23F	%Return 2022
MCS	STEEL	BUY	9.75	13.70	40.5%	6.4	8.21	455.7%	-39.5%
PTTGC	PETRO	BUY	51.50	56.00	8.7%	14.0	3.88	turnaround	-19.6%
ONEE	MEDIA	BUY	8.10	11.80	45.7%	22.7	1.76	13.9%	-26.4%
MAJOR	MEDIA	BUY	17.90	21.80	21.8%	18.5	5.31	81.7%	-9.0%
BEC	MEDIA	BUY	10.80	12.70	17.6%	24.7	2.63	28.8%	-28.4%
PLANB	MEDIA	BUY	8.60	9.30	8.2%	37.0	0.68	17.8%	-0.7%
STPI	CONS	BUY	5.20	6.50	25.0%	40.7	0.96	550.0%	-35.0%
NWR	CONS	BUY	0.85	0.96	12.9%	14.4	-	83.9%	-29.6%
STEC	CONS	BUY	14.80	15.50	4.7%	17.9	2.03	37.0%	-7.5%
VNG	CONMAT	BUY	5.85	9.20	57.3%	8.2	6.84	8.4%	-26.9%
SCC	CONMAT	Switch	359.00	370.00	3.1%	14.9	3.34	29.7%	-11.4%
ASK	FIN	BUY	34.50	46.00	33.3%	10.7	4.67	14.7%	-19.8%
THANI	FIN	BUY	4.32	5.00	15.7%	12.1	4.97	7.7%	-5.0%
MTC	FIN	BUY	41.25	47.00	13.9%	15.1	1.00	8.8%	-35.3%
SAWAD	FIN	BUY	55.75	57.00	2.2%	16.3	3.23	11.7%	-21.1%
SET									-0.67%

ที่มา: SET, ฝ่ายวิจัย ASPS

As of 18 Jan 23

ในธีมหุ้นกำไรปีนี้โตเด่น ขณะที่ ราคาหุ้นปีที่แล้ว Laggard เลือก PTTGC, BEC, PLANB, STEC, STPI, MTC, SAWAD, THANI

ANTI-CORRUPTION PROGRESS INDICATOR

คำอธิบายผลการประเมินแต่ละระดับ

ระดับที่ 1 มีนโยบาย (Committed)

มีคำมั่นหรือมติคณะกรรมการในเรื่องการดำเนินธุรกิจที่จะไม่มีส่วนเกี่ยวข้องกับการทุจริตและการดูแลให้บริษัทปฏิบัติตามกฎหมายที่เกี่ยวข้อง

ระดับที่ 2 ประกาศเจตนารมณ์ (Declared)

มีการประกาศเจตนารมณ์เข้าเป็นแนวร่วมปฏิบัติของภาคเอกชนไทยในการต่อต้านการทุจริต (CAC) หรือโครงการต่อต้านทุจริตที่กำหนดให้องค์กรต้องมีกระบวนการในทำนองเดียวกัน

ระดับที่ 3 มีมาตรการป้องกัน (Established)

มีมาตรการป้องกัน การประเมินความเสี่ยง การสื่อสารและฝึกอบรมแก่พนักงาน รวมทั้งการดูแลให้มีการดำเนินการและการทบทวนความเหมาะสมของมาตรการอย่างสม่ำเสมอ

ระดับที่ 4 ได้รับการรับรอง (Certified)

มีการสอบทานจากคณะกรรมการตรวจสอบหรือผู้สอบบัญชีที่สำนักงาน ก.ล.ต. ให้ความเห็นชอบ และได้รับการรับรองหรือผ่านการตรวจสอบเพื่อให้ความเชื่อมั่นอย่างเป็นอิสระจากหน่วยงานภายนอก (เช่น CAC)

ระดับที่ 5 ขยายผลสู่ผู้ที่เกี่ยวข้อง (Extended)

มีการขยายผลการดำเนินนโยบายต่อต้านการทุจริตสู่ผู้ที่เกี่ยวข้องในห่วงโซ่อุปทาน และการเปิดเผยข้อมูลเกี่ยวกับกรณีทุจริตที่เกิดขึ้นเปิดเผยบ้างแต่ไม่มีนโยบายที่ชัดเจน

ไม่เปิดเผยหรือไม่มีนโยบาย

CG SCORE: การจัดอันดับบรรษัทภิบาล

คำอธิบายผลการประเมินแต่ละระดับ

ระดับคะแนน 5 (90-100) : ดีเลิศ



ระดับคะแนน 4 (80-89) : ดีมาก



ระดับคะแนน 3 (70-79) : ดี



NR. : ไม่ปรากฏชื่อในรายงาน CGR

"Disclaimer: การเปิดเผย (ก) ผลสำรวจในเรื่องการกำกับดูแลกิจการ (Corporate Governance Report) ที่จัดทำโดยสมาคมส่งเสริมสถาบันกรรมการบริษัทไทย (IOD) และ (ข) ผลการประเมินดัชนีชี้วัดความดีความชอบในการป้องกันการมีส่วนเกี่ยวข้องกับการทุจริตคอร์รัปชัน (Anti-Corruption Progress Indicators) ที่จัดทำโดยสถาบันที่เกี่ยวข้อง ซึ่งมีการเปิดเผยโดยสำนักงานคณะกรรมการกำกับหลักทรัพย์และตลาดหลักทรัพย์นี้ เป็นการสำรวจและประเมินโดยสมาคมหรือสถาบันที่เกี่ยวข้องจากข้อมูลที่ได้รับจากบริษัทจดทะเบียนตามที่บริษัทจดทะเบียนได้ระบุใน (ก) แบบแสดงข้อมูลตามหลักเกณฑ์ Corporate Governance Report of Thai Listed Companies (CGR) ประจำปี และ (ข) แบบแสดงข้อมูลเพื่อการประเมิน Anti-Corruption ซึ่งได้อ้างอิงข้อมูลจากแบบแสดงรายการข้อมูลประจำปี (แบบ 56-1) รายงานประจำปี (แบบ 56-2) หรือในเอกสารหรือรายงานอื่นที่เกี่ยวข้องของบริษัทจดทะเบียนนั้น แล้วแต่กรณี โดยเป็นการสำรวจและประเมินจากข้อมูลของบริษัทจดทะเบียนที่มีการเปิดเผยต่อสาธารณะ และเป็นข้อมูลที่ผู้ลงทุนทั่วไปสามารถเข้าถึงได้ และเป็นการดำเนินการตามนโยบายของสำนักงานคณะกรรมการกำกับหลักทรัพย์และตลาดหลักทรัพย์

ทั้งนี้ ผลการสำรวจหรือผลการประเมินดังกล่าวเป็นการนำเสนอในมุมมองของ IOD หรือสถาบันที่เกี่ยวข้องซึ่งเป็นบุคคลภายนอก โดยมีได้เป็นการประเมินการปฏิบัติของบริษัทจดทะเบียนในตลาดหลักทรัพย์แห่งประเทศไทย และมีได้ใช้ข้อมูลภายในเพื่อการประเมินแต่อย่างใด

เนื่องจากผลสำรวจหรือผลการประเมินดังกล่าวเป็นเพียงผลสำรวจหรือผลการประเมิน ณ วันที่ปรากฏในผลสำรวจหรือผลการประเมินเท่านั้น ดังนั้น ผลสำรวจหรือผลการประเมินจึงอาจเปลี่ยนแปลงได้ภายหลังวันดังกล่าว หรือเมื่อข้อมูลที่เกี่ยวข้องมีการเปลี่ยนแปลง ทั้งนี้ บริษัทหลักทรัพย์ [ม] มิได้ยืนยัน ตรวจสอบ หรือรับรองความถูกต้องครบถ้วนของผลสำรวจหรือผลการประเมินดังกล่าวแต่อย่างใด"



CG SCORE: การจัดอันดับบริษัทกษา

AAV	AUCT	BRR	CPF	EPG	HANA	KKP	METCO	NYT	PR9	S	SE-ED	SST	THANI	TQM	U
ADVANC	AWC	BTS	CPI	ETC	HARN	KSL	MFEC	OISHI	PREB	S&J	SELIC	STA	THCOM	TRC	UAC
AF	AYUD	BTW	CPN	FPI	HMPRO	KTB	MINT	OR	PRG	SAAM	SENA	STEC	THG	TRU	UBIS
AH	BAFS	BWG	CRC	FPT	ICC	KTC	MANO	ORI	PRM	SABINA	SENAJ	STI	THIP	TRUE	UV
AIRA	BANPU	CENTEL	CSS	FSMART	ICHI	LALIN	MOONG	OSP	PROUD	SAMART	SHR	SUN	THRE	TSC	VGI
AKP	BAY	CFRESH	DDD	GBX	III	LANNA	MSC	OTO	PSH	SAMTEL	SIRI	SUSCO	THREL	TSR	VIH
AKR	BBL	CHEWA	DELTA	GC	ILINK	LH	MST	PAP	PSL	SAT	SIS	SUTHA	TIPI	TSTE	WACOAL
ALT	BCP	CHO	DEMCO	GCAP	ILM	LHFG	MTC	PCSGH	PTG	SC	SITHAI	SVI	TIPCO	TSTH	WAVE
AMA	BCPG	CIMBT	DRT	GFPT	INTUCH	LT	MVP	PDG	PTT	SCB	SMK	SYMC	TISCO	TTA	WHA
AMATA	BDMS	CK	DTAC	GGC	IP	LPN	NCL	PDJ	PTTEP	SCC	SMPC	SYNTEC	TK	TTB	WHAUP
AMATAV	BEM	CKP	DUSIT	GLAND	IRPC	MACO	NEP	PG	PTTGC	SCCC	SNC	TACC	TKT	TTCL	WICE
ANAN	BGC	CM	EA	GLOBAL	ITEL	MAJOR	NER	PHOL	PYLON	SCG	SONIC	TASCO	TMT	TTW	WINNER
AOT	BGRIM	CNT	EASTW	GPI	IVL	MAKRO	NKI	PLANB	Q-CON	SCGP	SPALI	TCAP	TNDT	TU	ZEN
AP	BIZ	COM7	ECF	GPSC	JWD	MALEE	NOBLE	PLANET	QH	SCM	SPI	TEAMG	TNITY	TVDH	
ARIP	BKI	COMAN	ECL	GRAMMY	K	MBK	NSI	PLAT	QTC	SDC	SPRC	TFMAMA	TOA	TVI	
ARROW	BOL	COTTO	EE	GULF	KBANK	MC	NVD	PORT	RATCH	SEAFCO	SPVI	TGH	TOP	TVO	
ASP	BPP	CPALL	EGCO	GUNKUL	KCE	MCOT	NWR	PPS	RS	SEAOIL	SSSC	THANA	TPBI	TWPC	

2S	APCS	BEYOND	CMC	ESSO	HTC	JMART	LHK	NBC	PMTA	RT	SGF	SRICHA	TIGER	TRT	WP
7UP	APURE	BFIT	COLOR	ESTAR	HYDRO	JMT	LOXLEY	NCAP	PPP	RWI	SIAM	SSC	TITLE	TSE	XO
ABICO	AQUA	BJC	CPL	ETE	ICN	KBS	LRH	NCH	PPPM	S11	SINGER	SSF	TKN	TVT	XPG
ABM	ASAP	BJCHI	CPW	FE	IFS	KCAR	LST	NETBAY	PRIME	SA	SKE	STANLY	TKS	TWP	YUASA
ACE	ASEFA	BLA	CRD	FLOYD	IMH	KEX	M	NEX	PRIN	SAK	SKN	STGT	TM	UEC	
ACG	ASIA	BR	CSC	FN	IND	KGI	MATCH	NINE	PRINC	SALEE	SKR	STOWER	TMC	UMI	
ADB	ASIAN	BROOK	CSP	FNS	INET	KIAT	MBAX	NRF	PSG	SAMCO	SKY	STPI	TMD	UOBKH	
AEONTS	ASIMAR	CBG	CWT	FORTH	INSET	KISS	MEGA	NTV	PSTC	SANKO	SLP	SUC	TMI	UP	
AGE	ASK	CEN	DCC	FSS	INSURE	KOOL	META	OCC	PT	SAPPE	SMIT	SWC	TMLL	UPF	
AHC	ASN	CGH	DCON	FTE	IRC	KTIS	MFC	OGC	PTECH	SAWAD	SMT	SYNEX	TNL	UPOIC	
AIT	ATP30	CHARAN	DHOUSE	FVC	IRCP	KUMWEL	MGT	PATO	QLT	SCI	SNP	TAE	TNP	UTP	
ALL	B	CHAYO	DOD	GEL	IT	KUN	MICRO	PB	RBF	SCN	SO	TAKUNI	TOG	VCOM	
ALLA	BA	CHG	DOHOME	GENCO	ITD	KWC	MILL	PICO	RCL	SCP	SORKON	TCC	TPA	VL	
ALUCON	BAM	CHOTI	DV8	GJS	J	KWM	MITSIB	PIMO	RICHY	SE	SPA	TCMC	TPAC	VPO	
AMANAH	BC	CHOW	EASON	GYT	JAS	L&E	MK	PJW	RML	SFLEX	SPC	TEAM	TPCS	VRANDA	
AMARIN	BCH	CI	EFORL	HEMP	JCK	LDC	MODERN	PL	ROUNA	SFP	SPCG	TFG	TPS	WGE	
APCO	BEC	CIG	ERW	HPT	JCKH	LEO	MTI	PM	RPC	SFT	SR	TFI	TRITN	WIK	

A	AS	BROCK	CMAN	EP	HUMAN	KASET	M-CHAI	NNCL	PRAKIT	SGP	SQ	TNH	TTI	WIN	
AI	AU	BSBM	CMO	F&D	IHL	KCM	MCS	NOVA	PRAPAT	SICT	SSP	TNR	TYCN	WORK	
AIE	B52	BSM	CMR	FMT	IIG	KK	NDX	PRECHA	SIMAT	STAR	STARK	TOPP	UKEM	WPH	
AJ	BEAUTY	BTNC	CPT	GIFT	INGRS	KKC	MJD	NUSA	PTL	SISB	STC	TPCH	UMS	YGG	
ALPHAX	BGT	BYD	CRANE	GLOCON	INOX	KWI	MORE	PAF	RJH	SK	SUPER	TPJPL	UNIQU	ZIGA	
AMC	BH	CAZ	CSR	GREEN	JAK	KYE	MUD	PF	RP	SMART	SVOA	TPJPP	UPA		
APP	BIG	CCP	D	GSC	JR	LEE	NC	PK	RPH	SOLAR	TC	TPLAS	UREKA		
AO	BLAND	CGD	EKH	GTB	JTS	LPH	NDR	PLE	RSP	SPACK	TCCC	TPOLY	VIBHA		
ARIN	BM	CITY	EMC	HTECH	JUBILE	MATI	NFC	PPM	SABUY	SPG	THMUI	TQR	W		

Anti-corruption Progress Indicator

ได้รับการรับรอง

2S	AYUD	BSBM	CPN	FPI	HENG	KBS	MATCH	NOBLE	PM	QH	SE-ED	SSF	THANI	TPCS	UOBKH
7UP	B	BTS	CRC	FPT	HMPRO	KCAR	MBAX	NOK	PPP	QLT	SELIC	SSP	THCOM	TPP	UPF
ADVANC	BAFS	BWG	CSC	FSMART	HTC	KCE	MBK	NSI	PPPM	QTC	SENA	SSSC	THIP	TRU	UV
AF	BAM	CEN	DCC	FSS	ICC	KGI	MC	NWR	PPS	RATCH	SGP	SST	THRE	TRUE	VGI
AI	BANPU	CENTEL	DELTA	FTE	ICHI	KKP	MCOT	OCC	PR9	RML	SINGER	STA	THREL	TSC	VIH
AIE	BAY	CFRESH	DEMCO	GBX	IFS	KSL	META	OGC	PREB	RWI	SIRI	STGT	TIDLOR	TSTE	WACOAL
AIRA	BBL	CGH	DIMET	GC	III	KTB	MFC	ORI	PRG	S&J	SITHAI	STOWER	TIPCO	TSTH	WHA
AJ	BCH	CHEWA	DRT	GCAP	ILINK	KTC	MFEC	PAP	PRINC	SAAM	SKR	SUSCO	TISCO	TTA	WHAUP
AKP	BCP	CHOTI	DTAC	GEL	INET	KWI	MILL	PATO	PRM	SABINA	SMIT	SVI	TKS	TTB	WICE
AMA	BCPG	CHOW	DUSIT	GFPT	INSURE	L&E	MINT	PB	PROS	SAPPE	SMK	SYMC	TKT	TTCL	WIK
AMANAH	BE8	CIG	EA	GGC	INTUCH	LANNA	MONO	PCSGH	PSH	SAT	SMPC	SYNTEC	TMILL	TU	XO
AMATA	BEC	CIMBT	EASTW	GJS	IRC	LH	MOONG	PDG	PSL	SC	SNC	TAE	TMT	TVDH	YUASA
AMATAV	BEYOND	CM	EGCO	GPI	IRPC	LHFG	MSC	PDJ	PSTC	SCB	SNP	TAKUNI	TNITY	TVI	ZEN
AP	BGC	CMC	EP	GPSC	ITEL	LHK	MST	PG	PT	SCC	SORKON	TASCO	TNL	TVO	ZIGA
APCS	BGRIM	COM7	EPG	GSTEEL	IVL	MTC	PHOL	PTG	SCCC	SPACK	SPACK	TCAP	TNP	TWPC	
AS	BKI	COTTO	ERW	GULF	JKN	LRH	MTI	PK	PTT	SCG	SPALI	TCMC	TNR	U	
ASIAN	BLA	CPALL	ESTAR	GUNKUL	JR	M	NBC	PL	PTTEP	SCGP	SPC	TFG	TOG	UBE	
ASK	BPP	CPF	ETE	HANA	K	MAJOR	NEP	PLANB	PTTGC	SCM	SPI	TFI	TOP	UBIS	
ASP	BROOK	CPI	FE	HARN	KASET	MAKRO	NINE	PLANET	PYLON	SCN	SPRC	TFMAMA	TOPP	UEC	
AWC	BRR	CPL	FNS	HEMP	KBANK	MALEE	NKI	PLAT	Q-CON	SEAOIL	SRICHA	TGH	TPA	UKEM	

ประกาศเจตนา

AH	B52	CPW	ECF	FLOYD	J	KEX	NCAP	OR	SAK	SUPER	TMI	VARO			
ALT	CH	DDD	EKH	GLOBAL	JMART	KUMWEL	NOVA	PIMO	SIS	SVT	TQM	VIBHA			
APCO	CI	DHOUSE	ETC	ILM	JMT	LDC	NRF	PLE	SSS	TKN	TRT	W			
ASW	CPR	DOHOME	EVER	INOX	JTS	MEGA	NUSA	RS	STECH	TMD	TSI	WIN			