

### MARKET SUMMARY

- ตลาดหุ้นสหรัฐอเมริกาผสมผสาน ดัชนี Dow Jones ปิดในแดนลบ ขณะที่ NASDAQ ปรับตัวเพิ่มขึ้น กลุ่มผู้นำในดัชนี S&P500 ยังคงเป็นกลุ่ม Consumer Discretionary และกลุ่ม Technology ที่ปรับตัวขึ้นเป็นวันที่ 7 ติดต่อกัน ตลาดหุ้นยุโรปปิดทรงตัว ราคาทองคำย่อตัวลงมาเล็กน้อย จากแรงกดดันของผลตอบแทนพันธบัตรรัฐบาลสหรัฐฯที่ปรับตัวขึ้นราคาน้ำมันปรับตัวเพิ่ม
- ข่าวหุ้นอิตาลี Netease, Tencent, Alibaba, Xpeng, Morgan Stanley, Goldman Sachs, Pfizer, Apple, Roblox, Microsoft, United Airlines, Tesla, Starbucks, Moderna

### GLOBAL MARKET UPDATE

- เมื่อคืนที่ผ่านมาตลาดหุ้นสหรัฐปิดลบ โดยดัชนี Dow Jones -1.14% จากแรงกดดันของหุ้นกลุ่มธนาคารในดัชนีที่ลดลงกว่า -4.32% นำโดย Goldman Sach -6.44% หลังรายงานรายได้และกำไรออกมาต่ำกว่าที่นักวิเคราะห์คาด ดัชนี S&P500 -0.20% ในขณะที่ NASDAQ บวกสวนทางสองดัชนีแรกที่ +0.14% ทั้งนี้กลุ่มผู้นำตลาดในดัชนี S&P500 ที่ยังคงปรับตัวขึ้นต่อเนื่องเป็นวันที่ 7 ติดต่อกันได้แก่กลุ่ม Consumer Discretionary และกลุ่ม Technology
- ตลาดหุ้นยุโรปปิดทรงตัว ดัชนี STOXX600 ของยุโรป +0.06% CAC400 ของฝรั่งเศส+0.48% DAX ของเยอรมนี+0.35% และดัชนี FTSE100 ของอังกฤษ-0.12%
- ราคาทองคำปรับตัวลงจากระดับสูงสุดในรอบ 9 เดือน ปิดที่ -0.55% หลังดอลลาร์แข็งค่าขึ้นเล็กน้อยที่ +0.18% และดอกเบี้ยพันธบัตรสหรัฐอายุ 10 ปี +0.99% กดดันราคาทองคำ ด้านราคาน้ำมันดิบ WTI ปิดบวก 1.49% สูงสุดในรอบกว่า 2 เดือน หลังจึนรายงานตัวเลขเศรษฐกิจออกมาดีกว่าที่ตลาดคาด หนุนความต้องการน้ำมันดิบโลกให้สูงขึ้น

|          | Index           | Last Close | 1 D    |
|----------|-----------------|------------|--------|
|          |                 |            | %      |
| US       | Dow Jones       | 33,910.85  | -1.14% |
|          | S&P500          | 3,990.97   | -0.20% |
|          | NASDAQ          | 11,095.11  | 0.14%  |
| Europe   | STOXX600        | 456.46     | 0.4%   |
| Japan    | NIKKEI225       | 26,138.68  | 1.2%   |
| China    | CSI300          | 4,137.24   | 0.0%   |
|          | HSCE            | 7,314.04   | -0.5%  |
| India    | NIFTY50         | 18,053.30  | 0.9%   |
| Thailand | SET             | 1,681.04   | -0.23% |
| Vietnam  | VN30            | 1,103.73   | 2.60%  |
| Gold     | Gold Future     | 1,909.90   | -0.61% |
| Oil      | WTI Oil Future  | 80.18      | 0.40%  |
| USD      | US Dollar Index | 102.39     | 0.18%  |
|          | Index           | Last Close | BPS    |
| Gov. 10Y | US Gov 10Y      | 3.5476%    | 4      |
| Yield    | TH Gov 10Y      | 2.4500%    | 3      |

### RESEARCH DIVISION

บริษัทหลักทรัพย์ เอเซีย พลัส จำกัด

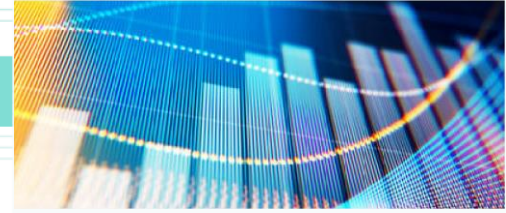
วรัท บางเจริญพรพงศ์  
นักวิเคราะห์ปัจจัยพื้นฐานด้านหลักทรัพย์  
เลขทะเบียนนักวิเคราะห์: 096043

นิธิกร พิศกนก  
นักวิเคราะห์ปัจจัยพื้นฐานด้านหลักทรัพย์  
เลขทะเบียนนักวิเคราะห์: 118824

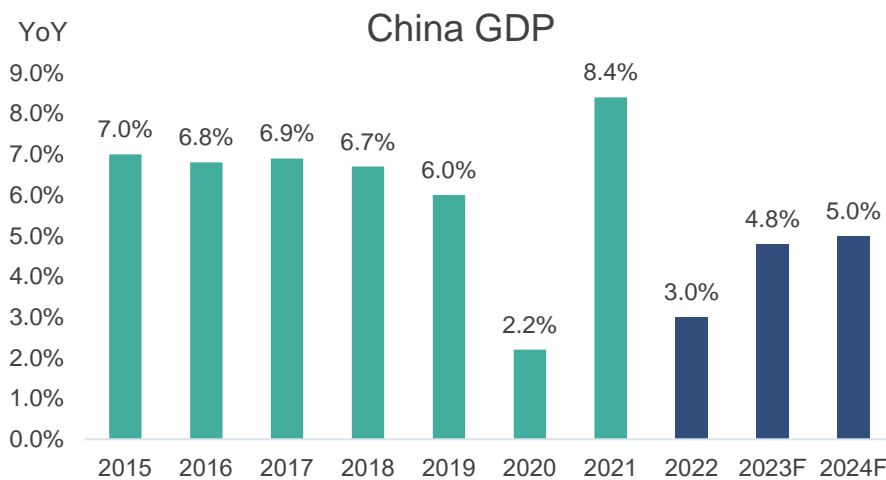
เอกรัฐ ศรีภูสิตโต  
ผู้ช่วยนักวิเคราะห์

## MACRO ECONOMIC

- สำนักงานสถิติแห่งชาติของจีน (NBS) รายงาน GDP ไตรมาส 4 ปี 2022 ออกมาขยายตัวที่ 2.9%YoY ต่ำกว่าไตรมาสก่อนหน้าที่อยู่ที่ระดับ 3.9% แต่สูงกว่าที่ตลาดคาดการณ์ไว้ว่าที่ 1.8% และ GDP ทั้งปี 2022 ออกมาที่ 3.0%YoY ชะลอลดต่ำกว่า GDP ปี 2021 ที่ขยายตัวที่ระดับ 8.4%YoY (จากฐานที่ต่ำในปี 2020) แต่ยังคงสูงกว่าที่ตลาดคาดการณ์ไว้ที่ 2.7%YoY ทั้งนี้ในรายงานยังระบุว่า ในปีนี้จีนจะหันกลับมาใช้เป้าหมายการขยายตัวของ GDP อีกครั้ง ในการประชุมประจำปีของรัฐบาลจีนช่วงเดือนมี.ค.นี้ หลังจากที่เลิกใช้ไปในช่วงที่มีการประกาศล็อกดาวน์ประเทศเพื่อควบคุมการแพร่ระบาดของโควิด-19 ในช่วง 2 ปีที่ผ่านมา
- นอกจากนี้ยังรายงานรายงานตัวเลขการผลิตภาคอุตสาหกรรมเดือนธ.ค. ขยายตัวที่ 1.3%YoY ชะลอลดต่ำกว่าเดือนก่อนหน้าที่อยู่ที่ 2.2% แต่ดีกว่าที่ตลาดคาดว่าจะขยายตัวเพียง 0.2% และมองทั้งปีจะขยายตัวที่ 3.6%YoY ชะลอลดต่ำกว่าปีก่อนหน้าเล็กน้อยที่ขยายตัวที่ 3.8% ส่วนการลงทุนในสินทรัพย์ถาวรเดือนธ.ค.ของจีนยังคงขยายตัวที่ 5.1%YoY แม้ว่าจะชะลอลดต่ำกว่าเดือนก่อนหน้าที่อยู่ที่ระดับ 5.3%YoY แต่สูงกว่าที่ตลาดคาดไว้ว่าจะขยายตัวที่ 5.0%YoY
- ในส่วนของยอดค้าปลีกเดือนธ.ค.22 แม้ว่าจะหดตัวลง 1.8%YoY แต่หดตัวลดลงจากเดือนก่อนหน้าที่หดตัวที่ 5.9%YoY และสวนทางกับที่ตลาดคาดการณ์ว่าจะหดตัวลงมากขึ้นอยู่ที่ระดับ 8.6%YoY และเมื่อมองทั้งปียอดค้าปลีกของจีนจะหดตัวลงที่ระดับ 0.25%YoY มากกว่าปีก่อนหน้าที่หดตัวที่ 0.09% โดยส่วนยอดขายที่หดตัวลงมาจากธุรกิจรับจัดเลี้ยง เสื้อผ้า เครื่องสำอาง รวมถึงเครื่องประดับ ในขณะที่ยอดขายกลับพุ่งสวนทางยอดขายอื่นๆ โดยเฉพาะในช่วงเดือนธ.ค.ที่ยอดขายขยายตัวกว่า 40%YoY ทั้งนี้ยอดขายทางออนไลน์ซึ่งมีสัดส่วนกว่า 1 ใน 3 ของยอดค้าปลีกทั้งหมดในจีน ยังคงขยายตัวที่ 17.2%



Source : National Bureau of Statistics of China (NBS)

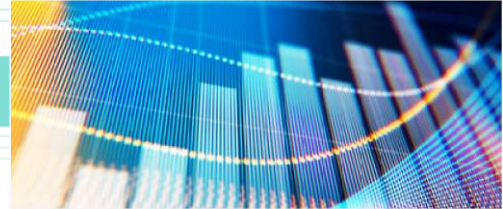


Source : IMF , Bloomberg Consensus

- สำนักงานสถิติของเยอรมนียรายงานเงินเพื่อชะลอตัวลงอย่างต่อเนื่องโดยล่าสุดอยู่ที่ระดับ 8.6%YoY เท่ากับที่ตลาดคาดการณ์ แต่ลดลงจากเดือนก่อนหน้าที่อยู่ที่ระดับ 10.0%YoY
- อังกฤษรายงานตัวเลขค่าจ้างและโบนัสเฉลี่ยเดือนพ.ย.22 ปรับสูงขึ้นกว่า 6.4% สูงกว่าเดือนก่อนหน้าและสูงกว่าที่ตลาดคาดการณ์ไว้ที่ระดับ 6.2% แม้ว่าค่าจ้างและโบนัสที่สูงขึ้นในระดับดังกล่าวจะเป็นระดับที่สูงที่สุดในรอบกว่า 20 ปี แต่เงินเฟ้อของอังกฤษในปัจจุบันยังคงอยู่ที่ระดับ 10%YoY ซึ่งจะส่งผลให้รายได้สุทธิของคนอังกฤษลดลง

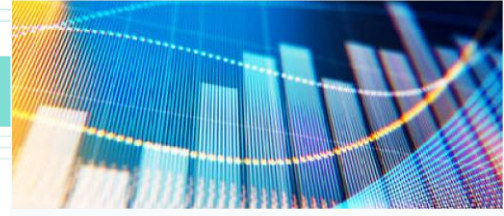
## STOCK HIGHLIGHT

- **Netease (9999 HK)** ปรับลง 0.15% วานนี้หลังบริษัทปฏิเสธการต่ออายุสัญญาให้บริการเกมส์ร่วมกับ **Activision Blizzard (ATVI US)** ผู้ให้บริการเกมส์ชื่อดังอย่าง 'World of Warcraft' 'Diablo III' และ 'Overwatch' ในจีนที่จะหมดอายุสัญญา 23 มกราคมนี้ ทั้งนี้ Netease ได้ประกาศว่าจะยุติการให้บริการเกมส์ดังกล่าวมาตั้งแต่เดือนพฤศจิกายนที่ผ่านมา จากปัญหาด้านสิทธิทรัพย์สินทางปัญญาและข้อมูลส่วนบุคคลที่อาจขัดต่อกฎหมายจีน
- **หุ้นกลุ่มเกมส์ออนไลน์จีนมีปัจจัยบวกเข้านี้** หลังสำนักบริหารสื่อและสิ่งพิมพ์แห่งชาติของจีน (NPPA) อนุมัติเกมส์ใหม่กว่า 88 เกมส์ในเดือนมกราคมซึ่งประกอบไปด้วยเกมส์จากค่ายในประเทศทั้งหมด และรวมถึงเกมส์ของ **Tencent (700 HK)** และ **Netease (9999 HK)** บริษัทละ 1 เกมส์ ทั้งนี้ในเดือนธันวาคมที่ผ่านมา รัฐบาลได้มีการอนุมัติเกมส์รวมกว่า 129 เกมส์ซึ่งรวมเกมส์จากค่ายต่างประเทศกว่า 44 เกมส์ ขณะที่เข้านี้ **Tencent (700 HK)** เปิดลบ 0.11% และ **Netease (9999 HK)** เปิดบวก 5.8%
- **Alibaba (9988 HK, BABA US)** ปิดลบ 1.56% ในตลาดสหรัฐฯ ถึงแม้ว่าทาง WSJ จะมีรายงานว่า Ryan Cohen นักลงทุนชื่อดัง ได้เข้าซื้อหุ้น BABA มูลค่ากว่า \$100 ล้านในช่วงครึ่งปีที่ผ่านมาเนื่องจากเขามองว่ามูลค่าหุ้น BABA ถูกเกินไป โดย Cohen มองว่ารายได้ของบริษัทสามารถเติบโตได้ถึง 20% และสร้างกระแสเงินสดมากขึ้น 20% ในช่วง 5 ปีข้างหน้าได้ นอกจากนี้เขามองว่าบริษัทมีความสามารถที่จะซื้อหุ้นคืนเพิ่มได้อีกราว \$2 หมื่นล้านเป็น \$6 หมื่นล้าน ทั้งนี้ Ryan Cohen มีชื่อเสียงมาจากการทำกำไรมหาศาลจากการซื้อหุ้น Gamestop ช่วงสิงหาคมปี 2020 และหุ้น Bed Bath & Beyond ช่วงมีนาคม 2021
- **Xpeng (XPEV US)** ปรับลง 6.31% หลังประกาศลดราคาารถ EV รุ่น P7, P5 และ G3i ลงราว 2 - 3.6 หมื่นหยวนหรือเฉลี่ย 10% ซึ่งราคา Xpeng G3i SUV ลดลงเหลือ 148,900 หยวน ขณะที่ P7 sedan ราคาลดเหลือ 249,900 หยวน หลังคู่แข่งอย่าง Tesla ประกาศลดราคาไปก่อนหน้านี้ **หุ้นกลุ่มยานยนต์ปรับลงโดย Li auto (LI US)** ลดลง 2.80% และ **NIO (NIO US)** ลดลง 3.31%
- **Morgan Stanley (MS US)** ปรับขึ้น 5.91% หลังประกาศรายได้และกำไรหดตัวน้อยกว่าคาดใน 4Q22 โดยบริษัทเผยรายได้ที่ \$1.27 หมื่นล้านลดลง 12% YoY แต่ดีกว่าคาดที่ \$1.24 หมื่นล้าน จากรายได้บริหารสินทรัพย์ที่ทำ



จุดสูงสุดใหม่และดีกว่าคาด และรายได้วานิชธนกิจที่หดตัวน้อยกว่าคาด ขณะที่กำไรอยู่ที่ \$1.31 ต่อหุ้นลดลง 37%YoY แต่ดีกว่าคาดที่ \$1.23 ด้านตั้งสำรองยังคงเพิ่มขึ้นทั้ง YoY และ QoQ ทั้งนี้ผู้บริหารให้คาดการณ์รายได้ตอกเบียจะดีขึ้นและมั่นใจว่ารายได้วานิชธนกิจเริ่มฟื้นตัว

- **Goldman Sachs (GS US)** ปรับลง 6.44% หลังเผยกำไร 4Q22 หดตัวมากกว่าคาดจากค่าใช้จ่ายดำเนินงานพุ่ง โดยบริษัทรายงานรายได้ที่ \$1.06 หมิ่นล้านลดลง 16%YoY ซึ่งต่ำกว่าคาดเล็กน้อยตามรายได้วานิชธนกิจที่หดตัว 48%YoY ถึงแม้รายได้ซื้อขายหลักทรัพย์และบริหารสินทรัพย์จะโต ขณะที่กำไรอยู่ที่ \$3.32 หดตัว 69%YoY และต่ำกว่าคาดที่ \$5.51 ซึ่งถูกกดดันจากค่าใช้จ่ายดำเนินงานที่พุ่ง 11%YoY และตั้งสำรองสูงขึ้น
- **Pfizer (PFE US)** ปรับลง 3.69% หลัง Wells Fargo ปรับลดคำแนะนำเป็น equalweight และหันเป้าพื้นฐานเหลือ \$50 โดยนักวิเคราะห์มองว่ารายได้จากยารักษาโควิดอย่าง Paxlovid มีแนวโน้มชะลอลง ส่งผลให้แนวโน้มอัตรากำไรลดลงเช่นกัน และมูลค่าพื้นฐานอยู่ในระดับปัจจุบันแพงเมื่อเทียบกับกลุ่มอย่างไรก็ตามนักวิเคราะห์มีมุมมองบวกในระยะยาว
- **Apple (AAPL US)** ปรับตัวบวกเล็กน้อย 0.88% หลังเปิดตัว MacBook Pro และ Mac mini พร้อมเทคโนโลยีชิพ M2 Pro และ M2 Max ซึ่งเป็นไฮไลท์ของงานเปิดตัว โดย MacBook Pro จะเริ่มต้นที่ราคา \$1,999 สำหรับรุ่น 14 นิ้วและ \$2,499 สำหรับรุ่น 16 นิ้ว ขณะที่ Mac mini มีราคาเริ่มต้นที่ \$599 ทั้งนี้สินค้าทั้งสองจะเริ่มวางจำหน่ายตั้งแต่ 24 มกราคมนี้
- **Roblox (RBLX US)** พุ่ง 11.77% หลังเผยจำนวนผู้ใช้งานต่อวันเดือนธันวาคมที่ 61.5 ล้านคนเพิ่มขึ้น 18%YoY และจำนวนชั่วโมงในระบบ (hour engaged) เพิ่มขึ้น 21%YoY เป็น 4.7 พันล้านชั่วโมง ส่งผลให้คาดการณ์รายได้เดือนธันวาคมที่ \$189 - 199 ล้านหรือหดตัว 1% - 6%YoY
- สื่อมีการรายงานว่าทาง **Microsoft (MSFT US)** มีแผนที่จะลดจำนวนพนักงานลง ซึ่งคาดว่าจะเป็นส่วนแผนกของทรัพยากรบุคคล และวิศวกรรม นับเป็นบริษัทในกลุ่มเทคโนโลยีสหรัฐฯล่าสุดที่มีการปรับลดพนักงาน โดยทาง Sky News รายงานว่าบริษัทคาดว่าจะมีการลดพนักงานคิดเป็นประมาณ 5% ของจำนวนพนักงานทั้งหมด หรือ ประมาณ 11,000 ตำแหน่ง เช่นเดียวกับทาง Bloomberg ที่รายงานว่ามีการลดจำนวนพนักงานในรอบนี้ใหญ่กว่าในรอบที่ผ่านมา ขณะที่นักวิเคราะห์ Morningstar มองในภาพใหญ่ว่า การปรับลดพนักงานของ Microsoft สะท้อนถึงสภาพแวดล้อมที่ยังไม่



- ฟื้นตัว และดูมีแนวโน้มที่จะแย่งต่อเนื่อง ขณะที่ราคาหุ้น **Microsoft (MSFT US)** ปรับตัวขึ้นเล็กน้อย 0.47%
- **United Airlines (UAL US)** ปรับขึ้น 2.34% ในช่วง After-hours หลังจากบริษัทเผยแพร่ผลการไตรมาส 4 ออกมาแข็งแกร่ง รายได้ไตรมาส 4 อยู่ที่ \$12.4 พันล้าน มากกว่าที่นักวิเคราะห์คาด \$12.23 พันล้าน ขณะที่ EPS อยู่ที่ \$2.46 มากกว่าที่คาดไว้ที่ \$2.11 รวมทั้งให้มุมมองสำหรับไตรมาส 1 คาดว่ารายได้จะเติบโต 50% YoY และ EPS จะอยู่ในช่วง \$0.50-\$1.00 มากกว่าที่นักวิเคราะห์มองไว้ 2-4 เท่า ที่ \$0.25 สำหรับประมาณการณ์ทั้งปี 2023 มองว่ารายได้จะโตประมาณ 16%-18% ขณะที่ EPS จะอยู่ในช่วง \$10-\$12 มากกว่าที่นักวิเคราะห์มองไว้ที่ \$6.54
  - ยอดขาย **Tesla (TSLA US)** ที่จีนเร่งตัวขึ้นในเดือนมกราคม หลังจากบริษัทมีการปรับลดราคาในช่วงต้นเดือนที่ผ่านมา จากข้อมูลของทาง China Merchants Bank International (CMBI) แสดงยอดขายเฉลี่ยต่อวันของ Tesla ตั้งแต่ช่วง 9 มกราคม - 15 มกราคม พุ่งขึ้น 76% YoY ขณะที่ยอดขายรถยนต์ทั้งหมดในจีนลดลง 14.5% YoY ถึงแม้ว่ายอดขายรถยนต์ไฟฟ้าและไฮบริดจะเติบโต 36.5% YoY ก็ตาม ขณะที่ราคาหุ้น **Tesla (TSLA US)** ปรับตัวขึ้น 7.43%
  - **Starbucks (SBUX US)** ขยายความร่วมมือในสหรัฐฯ ร่วมกับ **DoorDash (DASH US)** ซึ่งคาดว่าผู้บริโภคจะยอมจ่ายเงินมากขึ้นเพื่อเข้าถึงเครื่องดื่ม ถึงแม้ว่าการระบาดจะเริ่มเบาบางลงแล้วก็ตาม โดยในหลายๆพื้นที่ที่ผู้บริโภคสามารถสั่งเครื่องดื่มให้มาส่งผ่านทาง DoorDash ได้ หลังจากก่อนหน้านี้ได้มีการทดลองในบางแห่ง และได้มีการขยายพื้นที่ให้บริการเพิ่มอย่างต่อเนื่อง ขณะที่บริษัทมีบริการจัดส่งผ่านทาง **Uber (UBER) Eats** ทั่วประเทศ ตั้งแต่ปี 2020 ในส่วนการขยายพื้นที่ให้บริการผ่านทาง DoorDash ที่จะถึงในอีกไม่กี่อาทิตย์นี้ คาดว่าจะสามารถครอบคลุมทั้ง 50 รัฐได้ภายในเดือนมีนาคม
  - **Moderna (MRNA US)** ปรับตัวขึ้น 6.46% ในช่วง After-hours หลังบริษัทเผยแพร่ผลการทดลองในขั้นสุดท้ายสำหรับวัคซีน RSV ที่บรรลุผลได้ตามเป้า โดยวัคซีน mRNA-1345 มีประสิทธิภาพถึง 83.7% ในการป้องกันโรคทางเดินหายใจในผู้สูงอายุ ซึ่งผลการทดลองนี้ได้รับการตรวจสอบจากคณะกรรมการอิสระแล้ว และเตรียมยื่นขออนุมัติทางด้านกฎระเบียบต่อไป

ที่มา : Bloomberg, CNBC, Reuters , Investing.com, Seeking Alpha, WSJ

### Weekly Economic Calendar

| Monday, January 16, 2023    |         |                                     |        |           |           |
|-----------------------------|---------|-------------------------------------|--------|-----------|-----------|
| Time                        | Country | Event                               | Actual | Forecast  | Previous  |
| 13.30                       | India   | WPI Inflation (YoY) (Dec)           | 4.95%  | 5.60%     | 5.85%     |
| 17.00                       | EU      | Eurogroup Meetings                  |        |           |           |
| Tuesday, January 17, 2023   |         |                                     |        |           |           |
| 9.00                        | China   | Fixed Asset Investment (YoY) (Dec)  | 5.1%   | 5.0%      | 5.3%      |
| 9.00                        | China   | GDP (YoY) (Q4)                      | 2.9%   | 1.8%      | 3.9%      |
| 9.00                        | China   | Chinese GDP YTD (YoY) (Q4)          | 3.0%   |           | 3.0%      |
| 9.00                        | China   | Industrial Production (YoY) (Dec)   | 1.3%   | 0.5%      | 2.2%      |
| 14.00                       | UK      | Average Earnings Index +Bonus (Nov) | 6.4%   | 6.2%      | 6.2%      |
| 14.00                       | UK      | Unemployment Rate (Nov)             | 3.7%   | 3.7%      | 3.7%      |
| 17.00                       | Germany | German ZEW Current Conditions (Jan) | -58.6  | -57.0     | -61.4     |
| 17.00                       | Germany | German ZEW Economic Sentiment (Jan) | 16.9   | -15.0     | -23.3     |
| 17.00                       | EU      | ZEW Economic Sentiment (Jan)        | 16.7   | -14.3     | -23.6     |
| 17.00                       | Germany | German CPI (YoY) (Dec)              | 8.6%   | 8.6%      | 10.0%     |
| Wednesday, January 18, 2023 |         |                                     |        |           |           |
| 14.00                       | UK      | CPI (YoY) (Dec)                     |        | 10.6%     | 10.7%     |
| 17.00                       | EU      | Core CPI (YoY) (Dec)                |        | 5.2%      | 5.2%      |
| 17.00                       | EU      | CPI (YoY) (Dec)                     |        | 9.2%      | 9.2%      |
| 20.30                       | US      | Core Retail Sales (MoM) (Dec)       |        | -0.2%     | -0.2%     |
| 20.30                       | US      | PPI (MoM) (Dec)                     |        | 0.2%      | 0.3%      |
| 20.30                       | US      | Retail Sales (MoM) (Dec)            |        | -0.5%     | -0.6%     |
| 20.30                       | US      | Industrial Production (YoY) (Dec)   |        |           | 2.51%     |
| 21.37                       | Japan   | BoJ Interest Rate Decision          |        | -0.10%    | -0.10%    |
| Thursday, January 19, 2023  |         |                                     |        |           |           |
| 6.50                        | Japan   | Exports (YoY) (Dec)                 |        | 10.1%     | 20.0%     |
| 6.50                        | Japan   | Trade Balance (Dec)                 |        | -1,652.8B | -2,029.0B |
| 20.30                       | US      | Building Permits (Dec)              |        | 1.380M    | 1.351M    |
| 20.30                       | US      | Housing Starts (Dec)                |        | 1.385M    | 1.427M    |
| Friday, January 20, 2023    |         |                                     |        |           |           |
| 6.30                        | Japan   | National Core CPI (YoY) (Dec)       |        | 4.0%      | 3.7%      |
| 14.00                       | UK      | Core Retail Sales (YoY) (Dec)       |        |           | -5.9%     |
| 14.00                       | UK      | Retail Sales (YoY) (Dec)            |        | -5.6%     | -5.9%     |
| 22.00                       | US      | Existing Home Sales (Dec)           |        | 3.96M     | 4.09M     |

ที่มา: Investing