

20 มกราคม 2566

### SET50 FUTURES:

Sentiment เชิงลบของตลาดหุ้นสหรัฐฯ และแรงกดดันของหุ้นในกลุ่ม ธ.พ.หลังการรายงานงบ 4Q65 ต่ำคาด กดดัน SET50 แนะนำถือสถานะ Short ทุน 1005 จุด เป้าทำกำไร 998 จุดและ Cut Loss 4 จุด

### SET50 OPTION:

เปิดสถานะ Long S50H23P1025 ที่ 29 จุด แนะนำถือต่อเป้าทำกำไร 37 จุด (SET50 = 1000 จุด) และ Cut Loss 3 จุด คาด SET50 แกว่งพักตัว

### SINGLE STOCK FUTURES:

เปิด Long BECH23 ได้ที่ 10.62 บาท ปัจจุบันกำไร 10.83% เป้าทำกำไร 11.30 บาท และ Cut loss 0.20 บาทจากทุน

แนะนำถือ Long ADVANCH23 ทุน 198 บาท ปัจจุบันกำไร 4.50% เป้าทำกำไร 207 บาท และ Cut Loss 2 บาทจากทุน

### GOLD FUTURES:

GF10 Futures : แนะนำ Trading GF10G23 บริเวณ 30000-30500 บาท (\$1920-1950) และรอ Short กรอบบน

Gold Online: Trading GOH23 กรอบ 1920-1950 เหรียญ

SET50 Index Futures / Option	P.3
Single Stock Futures	P.6
Gold Futures	P.8

\*ภายใต้สภาวะที่ตลาดเผชิญกับความผันผวนสูง ทำให้การปรับกลยุทธ์ใน Derivative Talk ต้องดำเนินการได้อย่างรวดเร็วขึ้น ฝ่ายวิจัย จึงเพิ่มช่องทางติดตามคำแนะนำกลยุทธ์การซื้อขายระหว่างวันทำการผ่าน 2 ช่องทาง เพื่อให้นักลงทุนสามารถปรับเปลี่ยนกลยุทธ์ ได้มีประสิทธิภาพมากยิ่งขึ้น คือ

\* แอปพลิเคชัน “ASP Smart”



\* Telegram “Asia plus group”

Follow now



Asia Plus Group

### RESEARCH DIVISION

บริษัทหลักทรัพย์ เอเชีย พลัส

เกิดศักดิ์ ทวีธีระ-sss

นักวิเคราะห์ปัจจัยพื้นฐานด้านตลาดทุน และทางเทคนิค  
เลขทะเบียนนักวิเคราะห์: 004132

ประสิทธิ์ รัตนกิจกมล, CISA, CFA

นักวิเคราะห์ปัจจัยพื้นฐานด้านตลาดทุน และด้านเทคนิค  
เลขทะเบียนนักวิเคราะห์: 025917

นवलพรรณ น้อยรัชชกร

นักวิเคราะห์ปัจจัยพื้นฐานด้านตลาดทุน และด้านเทคนิค  
เลขทะเบียนนักวิเคราะห์: 019994

ชาญชัย พันพานากิจ

นักวิเคราะห์ปัจจัยพื้นฐานด้านตลาดทุน และทางเทคนิค  
เลขทะเบียนนักวิเคราะห์: 064045

ธนัฐธ เกิดเนตร

ผู้ช่วยนักวิเคราะห์

### มูลหนี้ V.S. เพดานหนี้สหรัฐฯ



ที่มา : U.S. Treasury



### สถานะของนักลงทุน

#### All Futures Long(Short) Position : Contract

#### Accumulated Long(Short)

	Long	Short	Net	2 Days	1 Weeks	1 Months
Institution	108,501	118,352	-9,851	-40,462	-63,529	-237,374
Foreign	92,279	92,778	-499	244	-3,637	70,887
Retail	210,480	200,130	10,350	40,218	67,166	166,487

#### SET50 Futures Long(Short) Position : Contract

#### Accumulated Long(Short)

	Long	Short	Net	2 Days	1 Weeks	1 Months
Institution	25,408	25,365	43	-955	-3,091	-5,740
Foreign	51,892	57,089	-5,197	-3,111	7,326	80,828
Retail	81,734	76,580	5,154	4,066	-4,235	-75,088

#### Single Stock Futures Long(Short) Position : Contract

#### Accumulated Long(Short)

	Long	Short	Net	2 Days	1 Weeks	1 Months
Institution	48,134	72,433	-24,299	-45,638	-45,177	-207,778
Foreign	15,112	9,588	5,524	4,981	-18,789	-32,639
Retail	70,330	51,555	18,775	40,657	63,966	240,417

#### Metal Futures Long(Short) Position : Contract

#### Accumulated Long(Short)

	Long	Short	Net	2 Days	1 Weeks	1 Months
Institution	3,756	3,911	-155	-929	-3,898	-5,258
Foreign	24,850	25,765	-915	-2,226	6,252	19,175
Retail	25,345	24,275	1,070	3,155	-2,354	-13,917

#### Call Option Long(Short) Position : Contract

#### Accumulated Long(Short)

	Long	Short	Net	2 Days	1 Weeks	1 Months
Institution	200	135	65	-32	101	1,259
Foreign	151	59	92	384	1,553	8,632
Retail	1,256	1,413	-157	-352	-1,654	-9,891

#### Put Option Long(Short) Position : Contract

#### Accumulated Long(Short)

	Long	Short	Net	2 Days	1 Weeks	1 Months
Institution	125	362	-237	-333	-589	1,462
Foreign	76	44	32	51	-277	1,985
Retail	2,070	1,865	205	282	866	-3,447



### SET50 OVERVIEW

ความกังวลต่อเศรษฐกิจสหรัฐฯเข้าสู่ Recession จากการใช้นโยบายการเงินเชิงรุกของ FED นานกว่าตลาดคาดการณ์หลังการรายงาน Initial Jobless Claim ที่เพิ่มขึ้นต่ำสุดในรอบ 4 เดือนที่ 1.9 แสนตำแหน่ง รวมถึงความเสี่ยง Government Shutdown ที่กลับมาอยู่ในจุดสนใจหลังมุลหน้ปัจจุบัน 31.31 ล้านล้านเหรียญฯเข้าใกล้กรอบเพดานหนี้ที่ 31.38 ล้านล้านเหรียญฯ กัดดันตลาดหุ้นสหรัฐฯวานนี้ปรับลงในช่วง -0.8% ถึง -1% ขณะที่ปัจจัยภายในประเทศจะเห็นแรงกดดันจากหุ้นในกลุ่ม ธ.พ. หลังการรายงานผลประกอบการ 4Q65 ของ BBL และ KBANK ออกมาต่ำกว่าตลาด ด้านทิศทาง Fund Flow ในระยะสั้นเริ่มชะลอลงโดยวานนี้แม้ซื้อสุทธิในตลาดหุ้น 1,715 ล้านบาทแต่เริ่มมีการ Net Short ใน SET50 Futures อีก 5,197 สัญญา ภายใต้ปัจจัยแวดล้อมข้างต้นคาด SET50 Index วันนี้พักตัวในกรอบ 1000 -1010 จุด

### SET50 INDEX FUTURES

**Direction Trading :** Sentiment เชิงลบของตลาดหุ้นสหรัฐฯ และแรงกดดันของหุ้นในกลุ่ม ธ.พ.หลังการรายงานงบ 4Q65 ต่ำคาด กัดดัน SET50 แนะนำถือสถานะ Short ทุน 1005 จุด เป้าทำกำไร 998 จุดและ Cut Loss 4 จุด

**Spread Trading:** คาดการณ์ Spread ระหว่าง S50M23 ลบด้วย S50H23 ณ วันที่ 30 มี.ค. 2565 จะเท่ากับ -1.64 จุด ปัจจุบันอยู่ที่ -3.30 ยังไม่กว้างมากพอให้เปิดสถานะใดๆ

**SET50 Option:** เปิดสถานะ Long S50H23P1025 ที่ 29 จุด แนะนำถือต่อเป้าทำกำไร 37 จุด (SET50 = 1000 จุด) และ Cut Loss 3 จุด คาด SET50 แกว่งพักตัว

### S50H23 (30 MIN CHART)



ที่มา: สายงานวิจัย บล. เอเชีย พลัส

	แนวรับ	แนวต้าน
SET50	1000	1010
S50H23	998	1008

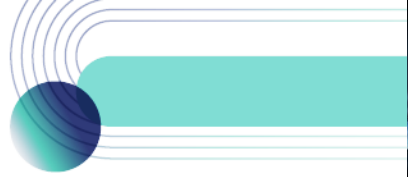
\* ภายใต้สภาวะที่ตลาดเผชิญกับความผันผวนสูง ฝ่ายวิจัยจึงเพิ่มช่องทางติดตามคำแนะนำกลยุทธ์การซื้อขายระหว่างวันผ่าน 2 ช่องทาง คือ

- \* แอปพลิเคชัน “ASP Smart”
- \* Telegram “Asia plus group”

Follow now

### TECHNICAL COMMENT

S50H23 อยู่ในช่วงแกว่งออกข้างรอเลือกทางตามกรอบการเคลื่อนไหวที่ 998-1008 จุด



SET50 Index	Last	1Yr Hist. Volatility	2Week Hist. Volatility
	1010.31	10.97	7.86409

### Call Option

	Premium	Chg	Break Even	Intrinsic Value	Time Value	All-in-Premium	Theory Price	Volume	Open Interest	Implied Volatility	Delta	Effective Gearing	Time Decay
S50H23C1075	1.30	0.00	> 1076.3	0.00	1.30	6.53%	0.63	161	6502	10.01	0.07	52.66	6.5%
S50H23C1050	3.70	0.30	> 1053.7	0.00	3.70	4.29%	2.52	780	12966	9.80	0.16	44.74	4.3%
S50H23C1025	9.70	0.60	> 1034.7	0.00	9.70	2.41%	7.68	322	7262	9.92	0.34	35.36	2.4%
S50H23C1000	20.90	0.90	> 1020.9	10.31	10.59	1.05%	18.35	186	4557	10.13	0.56	27.03	1.0%
S50H23C975	38.20	1.70	> 1013.2	35.31	2.89	0.29%	35.29	24	1424	10.88	0.75	19.76	0.3%

### Put Option

	Premium	Chg	Break Even	Intrinsic Value	Time Value	All-in-Premium	Theory Price	Volume	Open Interest	Implied Volatility	Delta	Effective Gearing	Time Decay
S50H23P1075	66.70	-2.10	< 1008.3	64.69	2.01	-0.20%	69.31	0	38	#N/A N/A	-1.00	-15.15	-0.2%
S50H23P1050	47.60	-1.50	< 1002.4	39.69	7.91	-0.78%	46.27	3	429	9.89	-0.83	-17.55	-0.8%
S50H23P1025	28.40	-0.60	< 996.6	14.69	13.71	-1.36%	26.50	129	1384	9.81	-0.66	-23.31	-1.4%
S50H23P1000	14.90	-0.70	< 985.1	0.00	14.90	-2.50%	12.24	272	4182	10.17	-0.43	-29.43	-2.5%
S50H23P975	6.70	-0.60	< 968.3	0.00	6.70	-4.16%	4.26	551	8200	10.51	-0.24	-36.01	-4.2%

ที่มา: สายงานวิจัย บล. เอเชีย พลัส

### ภาพรวมการซื้อขาย SET50 INDEX

UNDERLYING	Close	Chg	%Chg	ผลการซื้อขาย
SET50	1010.31	2.09	0.21%	19/1/23

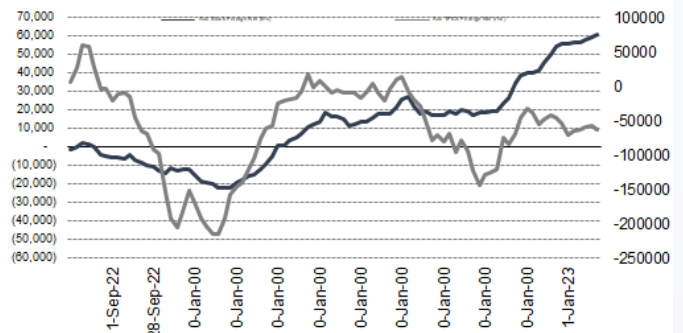
Symbol	Settle	Chg	%Chg	Vol.	OI	OI Chg
S50F23	1009.30	3.3	0.3%	50	213	0
S50G23	1007.90	2.1	0.2%	16	119	0
S50H23	1005.80	1.2	0.1%	141,420	572,683	0
S50M23	1002.50	1.3	0.1%	13,438	41,530	0
S50J23	997.40	1.3	0.1%	1,995	18,050	0
S50Z23	997.20	1.1	0.1%	2,115	7,432	0

SET50 Futures	Long(Short) : สิ้นสุด			สะสม Long(Short)		
	Long	Short	Net	2 วัน	2 สัปดาห์	1 เดือน
สถาบัน	25,408	25,365	43	-955	-5,250	-5,740
ต่างชาติ	51,892	57,089	-5,197	-3,111	-8,073	80,828
รวมย่อย	81,734	76,580	5,154	4,066	13,323	-75,088

ที่มา: สายงานวิจัย บล. เอเชีย พลัส

### ความสัมพันธ์สถานะของนักลงทุนต่างประเทศ ในตราสารทุน และ SET50 FUTURES



ที่มา: สายงานวิจัย บล. เอเชีย พลัส

### คาดการณ์ SPREAD ณ สิ้นเดือนจาก ASPS MODEL

	เป้าหมาย Spread ซีรียโกล - ซีรียโกล					
	S50F23	S50G23	S50H23	S50J23	S50K23	S50M23
	ณ 30 ม.ค.66	ณ 27 ก.พ.66	ณ 30 มี.ค.66	ณ 27 เม.ย.66	ณ 30 พ.ค.66	ณ 29 มิ.ย.66
S50F23						
S50G23	-3.33					
S50H23	-5.93	-2.60				
S50J23	-9.70	-6.37	-3.37			
S50K23	-9.81	-6.47	-3.06	0.31		
S50M23	-8.80	-5.45	-1.64	1.73	1.42	

\*สมมติฐานอัตราดอกเบี้ยนโยบายระหว่าง เม.ย. - มิ.ย. 66 เท่ากับ 1.75%

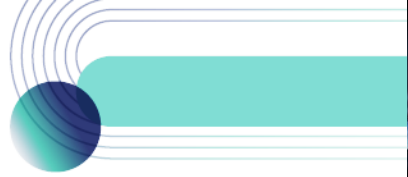
ที่มา: สายงานวิจัย บล. เอเชีย พลัส

### SET50 ที่ระดับค่า PER ต่างๆ

SET 50 Sensitivity	ม.ค. 66E	มี.ค. 66E	เม.ย. 66E	พ.ค. 66E	มิ.ย. 66E	ก.ย. 66E	ธ.ค. 66E
PER 15.5	888	902	908	915	922	942	963
PER 16	917	931	938	945	952	973	994
PER 16.5	945	960	967	974	981	1,003	1,025
PER 17	974	989	996	1,004	1,011	1,033	1,056
PER 17.5	1,003	1,018	1,026	1,033	1,041	1,064	1,087
PER 18	1,031	1,047	1,055	1,063	1,071	1,094	1,118
PER 18.5	1,060	1,076	1,084	1,092	1,100	1,125	1,149
PER 19	1,088	1,105	1,113	1,122	1,130	1,155	1,180

ที่มา: สายงานวิจัย บล. เอเชีย พลัส





## SINGLE STOCK FUTURES

### Long BECH23

4Q65 น่าจะเห็นการฟื้นตัวได้จากฐานที่ต่ำในไตรมาสนี้ จากรายได้โฆษณาที่ปรับตัวขึ้น แต่ด้านอัตราการใช้จ่ายน่าจะขยับขึ้นมามีระดับ 70-75% ได้ความคาดหวังว่าเอเจนซีจะมีการเร่งใช้งบโฆษณาในช่วง ไตรมาสสุดท้ายของปี ประมาณกำไรปี 2566 ไร่ที่ 831 ล้านบาท เดบิต 27%YoY จากฐานที่ต่ำในปี DCF ได้ Fair Value ปี 66 ที่ 12.70 บาท

ด้านราคาหุ้นอยู่ในช่วง Sideway Up ล่าสุดติดแนวต้านแถวๆ 11.10 บาท และเกิดการย่อหากไม่หลุดแนวรับบริเวณ 10.70 บาท มีโอกาสเห็นจังหวะรีบาวน์ เป้าหมายที่ 11.30 บาท

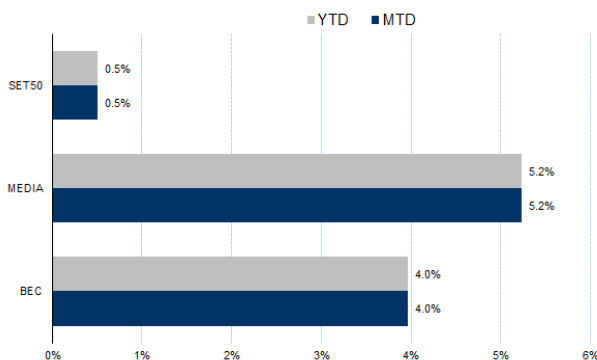
### กลยุทธ์การลงทุน

แนะนำถือ Long BECH23 ทุน 10.62 บาท ปัจจุบันกำไร 10.83% เป้าทำกำไร 11.30 บาท และ Cut loss 0.20 บาทจากทุน

Future							Underlying	
Future	Settle Price	Basis	Vol	OI	OI Change	Leverage	Upside	PER 66F
BECH23	10.73	0.23	2	15998	1	13.57	29.59%	22.39

ที่มา: สายงานวิจัย บล. เอเชีย พลัส

### HISTORICAL PRICE

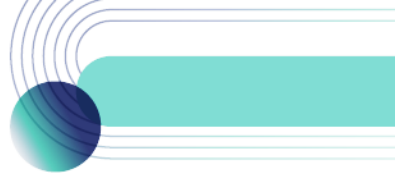


ที่มา: สายงานวิจัย บล. เอเชีย พลัส

### TECHNICAL CHART



ที่มา: สายงานวิจัย บล. เอเชีย พลัส



### Long ADVANCH23

ระยะสั้นราคากำไร 4Q65 ดีขึ้น (+7%QoQ) จะเป็นจุดสูงสุดของปี จากรายได้ที่เพิ่มขึ้นและคุมค่าใช้จ่ายได้ดี แนวโน้มภาพการฟื้นตัวของกำไรในปี 2566 ขณะที่เงินปันผลที่ยังคงใจสำหรับงวด 2H65 และ ปี 2566 ที่อัตรา 2.2% และ 4.0% ตามลำดับ นอกจากนี้ ยังมี upside จากแผนการเข้าซื้อ TTTBB และ JASIF ประเมิน Fair Value ปี 2566 ที่ 239 บาท ภาพทางเทคนิค สัญญาณเปลี่ยนแนวโน้มเป็นขาขึ้น จากที่ราคากลับมายืนเส้น EMA 200 วัน พร้อมด้วย RSI แรงตัวมากกว่า 50 บ่งชี้การเข้าสู่เขต Bullish เป้าหมายอยู่ที่ 207 บาท

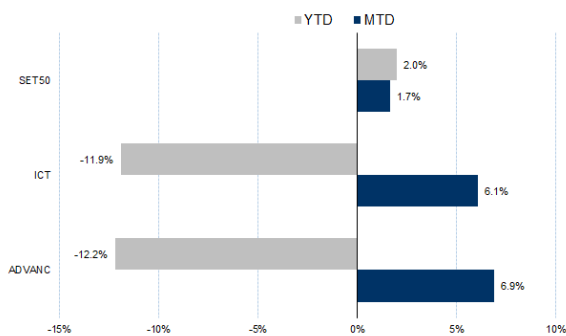
### กลยุทธ์การลงทุน

แนะนำถือ Long ADVANCH23 ทุน 198 บาท ปัจจุบันกำไร 4.50% เป้าทำกำไร 207 บาท และ Cut Loss 2 บาทจากทุน

Future							Underlying	
Future	Settle Price	Basis	Vol	OI	OI Change	Leverage	Upside	PER 66F
ADVANCH23	199.00	-3.00	113	5150	7	13.97	25.79%	21.02

ที่มา: สายงานวิจัย บล. เอเชีย พลัส

### HISTORICAL PRICE



ที่มา: สายงานวิจัย บล. เอเชีย พลัส

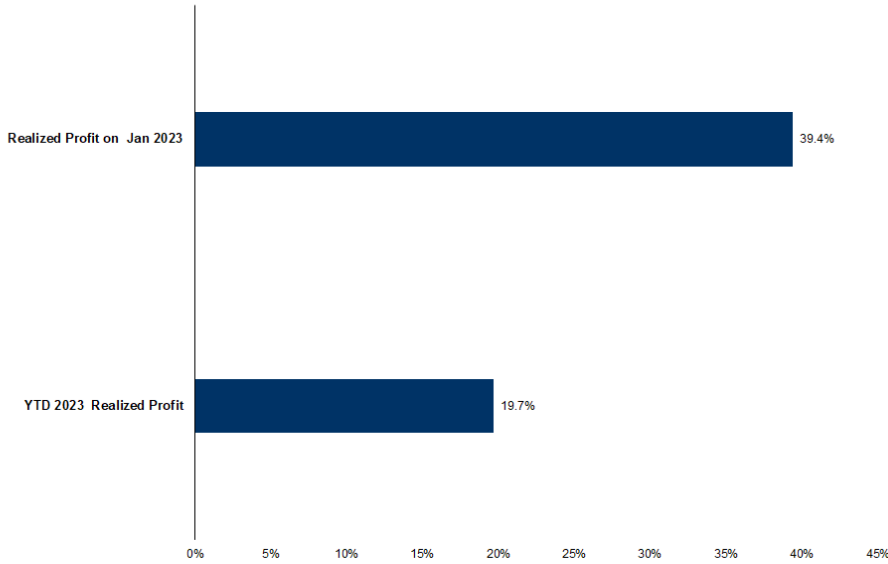
### TECHNICAL CHART



ที่มา: สายงานวิจัย บล. เอเชีย พลัส



### TRACKING PERFORMANCE



หมายเหตุ การคำนวณผลตอบแทนจะใช้ราคาเปิดในวันแนะนำเป็นต้นทุน เทียบกับราคาปิดล่าสุด เป็นผลตอบแทนสะสมจนกว่าจะถึงวันที่ฝ่ายวิจัยแนะนำให้ปิดสถานะทำกำไร/ตัดขาดทุน

ที่มา: สายงานวิจัย บล. เอเชีย พลัส

### TOP 20 MOST ACTIVE VOLUME

	Future	Settle Price	Basis	Vol	OI	OI Change	Leverage	Resistance	Support	
1	TTBH23	1.44	1.42	11,530	52,904	5,074		1.48	1.42	
2	WHAH23	3.9	3.9	9,002	48,418	-	1,094	9	3.94	3.84
3	ITDH23	2.06	2.06	8,103	55,273	-	3,935	12	2.09	2.04
4	BANPUH23	12.4	12.3	4,737	34,643	3,617	16	12.45	11.88	
5	PLANBH23	8.65	8.9	4,531	33,410	1,491	7	8.65	8.64	
6	SIRIH23	1.71	1.74	4,316	137,253	-	754	15	1.77	1.67
7	BEMH23	9.62	9.65	3,609	17,565	563	13	9.62	9.44	
8	ESSOH23	9.5	9.5	3,567	36,289	476	9	9.55	8.63	
9	APH23	11.47	11.4	3,021	3,807	1,517	14	11.76	11.21	
10	TKNH23	11.9	12	2,801	14,622	2,333	5	12.35	11.35	
11	THANIH23	4.31	4.3	2,506	38,141	-	500	4	4.35	4.30
12	EAH23	89.9	90	1,738	7,686	71	16	89.90	87.33	
13	IRPCH23	3.13	3.14	1,531	28,128	9	9	3.18	3.13	
14	AWCH23	6.1	6.2	1,524	7,487	-	1,502	6.10	5.93	
15	GUNKULH23	5.15	5.1	1,511	223,775	501	19	5.25	4.98	
16	KCEH23	48.7	49	1,494	8,929	2	9	52.56	48.25	
17	HANAH23	56	56.75	1,259	1,967	-	882	7	60.49	54.80
18	GLOBALH23	20.74	20.8	1,220	1,722	-	810	8	20.78	19.63
19	ORH23	23.74	23.8	1,206	8,130	-	996	24.11	23.74	
20	BJCH23	36.28	36.25	1,202	7,404	701	9	37.63	36.28	

ที่มา: สายงานวิจัย บล. เอเชีย พลัส



### GOLD FUTURES

ราคาทองคำตลาดสหรัฐเมื่อคืน ปรับเพิ่มขึ้น 27.5 เหรียญฯ ปิดที่ 1,931.2 เหรียญฯ รับปัจจัยหนุนจากการอ่อนค่าของเงินดอลลาร์ หลังการเปิดเผยดัชนีราคาผู้ผลิตในสหรัฐที่บ่งชี้ว่าเงินเฟ้อได้ผ่านจุดสูงสุดไปแล้ว รวมถึงตัวเลขเศรษฐกิจหลายตัวในสหรัฐที่อ่อนแอลง ทั้งดัชนีภาคการผลิตในภูมิภาคมิด-แอดแลนติก และยอดค้าปลีก ทำให้ตลาดคาดการณ์ว่าเฟดจะชะลอการปรับขึ้นอัตราดอกเบี้ย โดย Dollar Index วานนี้อ่อนค่าลง 0.33% ปิดที่ 102.07 จุด สัปดาห์หน้า ต้องติดตามดัชนี PMI ในยุโรป ดัชนีราคาด้านการบริโภคส่วนบุคคลและตัวเลข GDP ไตรมาส 4 ของสหรัฐ ซึ่งจะส่งผลต่อทิศทางค่าเงินและราคาทองคำที่เคลื่อนไหวสวนทางกับเงินดอลลาร์

### กลยุทธ์การลงทุน

ราคาทองคำ GF10G23 เมื่อคืน เพิ่มขึ้น 280 บาท ปิดที่ 30,210 บาท (1,932.6 เหรียญ) ใกล้เคียงราคาทองคำตลาด spot ล่าสุดที่เคลื่อนไหวบริเวณ 1,930-1,935 เหรียญฯ คาดราคา GF10G23 วันนี้จะอยู่ในกรอบ 30,100-30,300 บาท โดยการแกว่งตัวรายวันของราคาทองคำในกรอบค่อนข้างกว้างตามปัจจัยเศรษฐกิจสหรัฐที่เข้ามา ซึ่งส่งผลต่อค่าเงินดอลลาร์ จึงแนะนำ Trading GF10G23 ในกรอบ 1,920-1,950 เหรียญฯ หรือบริเวณ 30,000-30,500 บาท แต่หากราคาขยับขึ้นไปแตะกรอบบน แนะนำรอเปิด Short พร้อมกำหนดจุด Cut Loss 100 บาทจากทุน เพื่อปิดโอกาสขาดทุนหากราคาทองคำเคลื่อนไหวผิดจากคาด

### GOLD SPOT



ที่มา: สายงานวิจัย บล. เอเชีย พลัส

#### Gold Online Futures

	Last	Chg	%Chg	Vol	OI	OI Chg
GOM23	1,949	19	0.97	23,337	24,289	-333
GOM23	1,976	18	0.93	6,860	3,316	-201

#### Mini Gold Futures

	Last	Chg	%Chg	Vol	OI	OI Chg
GF10G23	30,210	150	0.50	3,590	8,318	67
GF10J23	30,220	130	0.43	842	3,344	28
GF10M23	30,270	130	0.43	656	1,521	-3

ที่มา: สายงานวิจัย บล.เอเชีย พลัส

หมายเหตุ : ราคาปิดของ Gold Futures (Night Session) Settle ณ เวลา 22.00 น. และปริมาณการซื้อขายเกิดขึ้นในช่วงเวลา 19.30-22.30 น.





### GOLD ONLINE FUTURES (GOH23)

ทิศทางราคาทองคำ แกว่งในแนวโน้มขาขึ้น สนับสนุนด้วยเส้น EMA 5 วัน พร้อมด้วยแท่งเทียนทำจิ้งหะ Higher Low และ Higher High ขณะที่ MACD เคลื่อนที่เหนือแกนศูนย์ คาดกรอบการเคลื่อนไหวในระยะนี้ที่ 1920-1950 เหรียญฯ

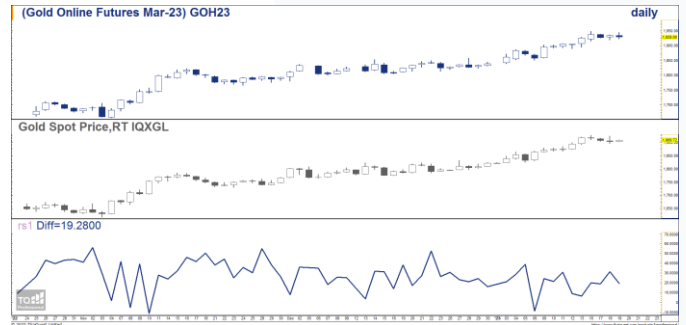
คำแนะนำ: Trading GOH23 ในกรอบ 1920-1950 เหรียญฯ

GOH23



ที่มา: สายงานวิจัย บล. เอเชีย พลัส

BASIS ระหว่าง GOH23-GOLD SPOT



ที่มา: สายงานวิจัย บล. เอเชีย พลัส

### การแปลงราคาทองคำให้เป็นบาท

	FX ( บาท/ USD )				
	32.50	32.75	33.00	33.25	33.50
1,600	24,717	24,907	25,097	25,287	25,478
1,630	25,181	25,374	25,568	25,762	25,955
1,660	25,644	25,841	26,038	26,236	26,433
1,690	26,107	26,308	26,509	26,710	26,911
1,720	26,571	26,775	26,980	27,184	27,388
1,750	27,034	27,242	27,450	27,658	27,866
1,780	27,498	27,709	27,921	28,132	28,344
1,810	27,961	28,176	28,391	28,606	28,822
1,840	28,425	28,643	28,862	29,081	29,299

ที่มา: สายงานวิจัย บล. เอเชีย พลัส

### คำนวณกำไรขาดทุนของ MINI GOLD FUTURES

บทสรุปรายย่อย				
(ค่าธรรมเนียม 98.10 บาท/สัญญา/ข้าง)				
ราคาปิด	กำไร	ค่าธรรมเนียม+	กำไร	
future	เปลี่ยนแปลง	(ขาดทุน)	VAT (บาท)	(ขาดทุน)สุทธิ
30,460.00	250.0	2,500	(210)	2,290
30,410.00	200.0	2,000	(210)	1,790
30,360.00	150.0	1,500	(210)	1,290
30,310.00	100.0	1,000	(210)	790
30,260.00	50.0	500	(210)	290
<b>30,210.00</b>	<b>0.0</b>	<b>-</b>	<b>(210)</b>	<b>(210)</b>
30,160.00	-50.0	(500)	(210)	(710)
30,110.00	-100.0	(1,000)	(210)	(1,210)
30,060.00	-150.0	(1,500)	(210)	(1,710)
30,010.00	-200.0	(2,000)	(210)	(2,210)
<b>29,960.00</b>	<b>-250.0</b>	<b>(2,500)</b>	<b>(210)</b>	<b>(2,710)</b>

ที่มา: สายงานวิจัย บล. เอเชีย พลัส