

1 กุมภาพันธ์ 2566

SET50 FUTURES:

การปรับคาดการณ์ GDP Growth 66F ของ IMF ลดความกังวล Global Recession แต่แรงกดดันจากการปรับลดประมาณการกำไรบริษัทจำกัด Upside ในการขึ้น แนะนำ Trading S50H23 ในกรอบ 985-995 จุดและ Short กรอบบน

SET50 OPTION:

แนะนำเปิดสถานะ Long S50H23P1025 ที่ 34 จุด (SET50=998) เป้าทำกำไร 41 จุด (SET50=985) และ Cut Loss 3 จุด คาด SET50 ฟิ้นจำกัด

SINGLE STOCK FUTURES:

แนะนำถือ Long CPNH23 ทุน 70.10 บาท ปัจจุบันกำไร 20.27% เป้าทำกำไร 73.00 บาท และ Lock กำไร 10% ที่ 70.60 บาท

แนะนำถือ Long KTBH23 ทุน 17.70 บาท เป้าทำกำไร 18.30 บาท Cut 0.20 บาท จากทุน

GOLD FUTURES:

GF10 Futures : แนะนำ Trading GF10G23 บริเวณ 29830-30300 บาท (\$1910-1940) และ Short กรอบบน

Gold Online: แนะนำ Trading GOH23 ในกรอบ 1930-1960 เหรียญ และ Short

IMF ปรับประมาณการ GDP โลกปี 66 โต 2.9%



ที่มา : ASPS Research

SET50 Index Futures / Option	P.3
Single Stock Futures	P.6
Gold Futures	P.8

*ภายใต้สภาวะที่ตลาดเผชิญกับความผันผวนสูง ทำให้การปรับกลยุทธ์ใน Derivative Talk ต้องดำเนินการได้อย่างรวดเร็วขึ้น ฝ่ายวิจัย จึงเพิ่มช่องทางติดตามคำแนะนำกลยุทธ์การซื้อขายระหว่างวันทำการผ่าน 2 ช่องทาง เพื่อให้นักลงทุนสามารถปรับเปลี่ยนกลยุทธ์ ได้มีประสิทธิภาพมากยิ่งขึ้น คือ

* แอปพลิเคชัน “ASP Smart”



* Telegram “Asia plus group”

Follow now



Asia Plus Group

RESEARCH DIVISION

บริษัทหลักทรัพย์ เอเชีย พลัส

เกิดศักดิ์ ทวีธีระ-สสส

นักวิเคราะห์ปัจจัยพื้นฐานด้านตลาดทุน และทางเทคนิค
เลขทะเบียนนักวิเคราะห์: 004132

ประสิทธิ์ รัตนกิจกมล, CISA, CFA

นักวิเคราะห์ปัจจัยพื้นฐานด้านตลาดทุน และด้านเทคนิค
เลขทะเบียนนักวิเคราะห์: 025917

นवलพรรณ น้อยรัชชกร

นักวิเคราะห์ปัจจัยพื้นฐานด้านตลาดทุน และด้านเทคนิค
เลขทะเบียนนักวิเคราะห์: 019994

ชาญชัย พันพานากิจ

นักวิเคราะห์ปัจจัยพื้นฐานด้านตลาดทุน และทางเทคนิค
เลขทะเบียนนักวิเคราะห์: 064045

ธนัฐธ เกิดเนตร

ผู้ช่วยนักวิเคราะห์



สถานะของนักลงทุน

All Futures Long(Short) Position : Contract

	Contract			Accumulated Long(Short)		
	Long	Short	Net	2 Days	1 Weeks	1 Months
Institution	203,797	226,161	-22,364	-85,231	-25,014	-263,036
Foreign	140,056	161,517	-21,461	-61,132	-22,879	-127,594
Retail	355,646	311,821	43,825	146,363	47,893	390,630

SET50 Futures Long(Short) Position : Contract

	Contract			Accumulated Long(Short)		
	Long	Short	Net	2 Days	1 Weeks	1 Months
Institution	37,298	35,633	1,665	2,818	874	1,462
Foreign	56,508	99,163	-42,655	-54,632	-62,429	-112,817
Retail	118,000	77,010	40,990	51,814	61,555	111,355

Single Stock Futures Long(Short) Position : Contract

	Contract			Accumulated Long(Short)		
	Long	Short	Net	2 Days	1 Weeks	1 Months
Institution	141,124	172,920	-31,796	-73,818	4,397	-178,533
Foreign	63,454	36,054	27,400	850	51,645	-27,353
Retail	180,400	176,004	4,396	72,968	-56,042	205,886

Metal Futures Long(Short) Position : Contract

	Contract			Accumulated Long(Short)		
	Long	Short	Net	2 Days	1 Weeks	1 Months
Institution	6,108	6,804	-696	-518	-4,999	-6,307
Foreign	19,479	25,905	-6,426	-7,795	-12,893	7,784
Retail	26,292	19,170	7,122	8,313	17,892	-1,477

Call Option Long(Short) Position : Contract

	Contract			Accumulated Long(Short)		
	Long	Short	Net	2 Days	1 Weeks	1 Months
Institution	87	387	-300	-533	-952	-1,028
Foreign	246	212	34	-54	-291	8,474
Retail	3,542	3,276	266	587	1,243	-7,446

Put Option Long(Short) Position : Contract

	Contract			Accumulated Long(Short)		
	Long	Short	Net	2 Days	1 Weeks	1 Months
Institution	210	459	-249	-407	-17	-535
Foreign	344	5	339	436	591	1,311
Retail	4,568	4,658	-90	-29	-574	-776

SET50 OVERVIEW

	แนวรับ	แนวต้าน
SET50	985	998
S50H23	985	995



การปรับคาดการณ์ GDP Growth 66F โลกของ IMF มาที่ 2.9%yoy จากเดิม 2.7%yoy โดยหลักๆเป็นการปรับคาดการณ์ GDP สหรัฐฯขยายตัว 1.4%yoy จากเดิม 1.0%yoy ยุโรปขยายตัว 0.7%yoy จากเดิม 0.5%yoy และจีน 5.2%yoy จากเดิม 4.4%yoy สะท้อนภาพความเสี่ยงที่จะเกิด Recession ลดต่ำลง ขณะที่จีน รายงานดัชนี PMI ภาคการผลิตและนอกภาคการผลิตเดือน ม.ค. ออกมา 50.1 และ 54.4 ดีขึ้นจากเดือน ธ.ค. ยืนยันการฟื้นตัวของเศรษฐกิจ แต่ต้องติดตามพัฒนาการของ Tradewar หลังสหรัฐฯอาจสั่งห้ามผู้ประกอบการที่เป็นซัพพลายเออร์ในสหรัฐฯขายสินค้าให้หวั่นไหว ส่วนปัจจัยในประเทศเห็นพัฒนาการเชิงบวกจากดุลบริการเดือน ธ.ค. 65 พลิกกลับมาเป็นบวกครั้งแรกในรอบกว่า 2 ปี หนุนบัญชีเดินสะพัดเกินดุล 1.1 พันล้านบาทหรือ 0.1% เป็นสัญญาณยืนยันภาพการฟื้นตัวเศรษฐกิจในประเทศ แต่อย่างไรก็ตามแรงกดดันของ Earning Downgrade เป็นปัจจัยที่จำกัดการฟื้นตัวของ SET50 Index แกว่งตามกรอบ 985-998 จุด

SET50 INDEX FUTURES

Direction Trading : การปรับคาดการณ์ GDP Growth 66F ของ IMF ลดความกังวล Global Recession แต่แรงกดดันจากการปรับลดประมาณการกำไรบริษัทจำกัด Upside ในการขึ้น แนะนำ Trading S50H23 ในกรอบ 985-995 จุดและ Short กรอบบน

Spread Trading: คาดการณ์ Spread ระหว่าง S50M23 ลบด้วย S50H23 ณ วันที่ 30 มี.ค. 2565 จะเท่ากับ -1.64 จุด ปัจจุบันอยู่ที่ -1.60 ยังไม่กว้างมากพอให้เปิดสถานะใดๆ

SET50 Option: แนะนำเปิดสถานะ Long S50H23P1025 ที่ 34 จุด (SET50=998) เป้าทำกำไร 41 จุด (SET50=985) และ Cut Loss 3 จุด คาด SET50 ฟื้นจำกัด

S50H23 (30 MIN CHART)



ที่มา: สายงานวิจัย บล. เอเชีย พลัส

TECHNICAL COMMENT

S50H23 อยู่ในช่วงพักฐานมองกรอบการเคลื่อนไหวที่ 985-995 จุด



SET50 Index	Last	1Yr Hist. Volatility	2Week Hist. Volatility
	992.95	10.84	8.90796

Call Option

	Premium	Chg	Break Even	Intrinsic Value	Time Value	All-in-Premium	Theory Price	Volume	Open Interest	Implied Volatility	Delta	Effective Gearing	Time Decay
S50H23C1075	0.50	-0.10	> 1075.5	0.00	0.50	8.31%	0.13	117	7254	10.84	0.03	60.47	8.3%
S50H23C1050	1.50	-0.60	> 1051.5	0.00	1.50	5.90%	0.77	1225	15607	10.36	0.08	54.05	5.9%
S50H23C1025	4.50	-1.80	> 1029.5	0.00	4.50	3.68%	3.20	812	8919	10.14	0.20	44.89	3.7%
S50H23C1000	11.10	-4.20	> 1011.1	0.00	11.10	1.83%	9.87	597	6105	9.73	0.41	36.55	1.8%
S50H23C975	24.60	-6.20	> 999.6	17.95	6.65	0.67%	23.02	155	1808	10.04	0.66	26.54	0.7%

Put Option

	Premium	Chg	Break Even	Intrinsic Value	Time Value	All-in-Premium	Theory Price	Volume	Open Interest	Implied Volatility	Delta	Effective Gearing	Time Decay
S50H23P1075	84.30	7.30	< 990.7	82.05	2.25	-0.23%	84.38	1	59	7.58	-0.99	-11.68	-0.2%
S50H23P1050	61.70	8.20	< 988.3	57.05	4.65	-0.47%	60.07	21	418	11.67	-0.89	-14.26	-0.5%
S50H23P1025	38.80	6.80	< 986.2	32.05	6.75	-0.68%	37.56	49	1396	10.06	-0.79	-20.31	-0.7%
S50H23P1000	21.00	5.10	< 979	7.05	13.95	-1.40%	19.29	538	4840	10.02	-0.58	-27.59	-1.4%
S50H23P975	9.00	1.80	< 966	0.00	9.00	-2.71%	7.50	1025	9268	9.96	-0.34	-37.12	-2.7%

ที่มา: สายงานวิจัย บล. เอเชีย พลัส

ภาพรวมการซื้อขาย SET50 INDEX

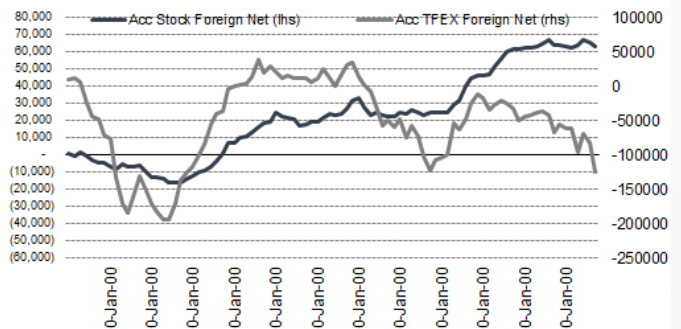
UNDERLYING	Close	Chg	%Chg	ผลการซื้อขาย
SET50	992.95	-9.77	-0.98%	31/1/23

Symbol	Settle	Chg	%Chg	Vol.	OI	OI Chg
S50F23	1002.44	0.0	0.0%	35	106	0
S50G23	934.80	-6.4	-0.6%	54	92	-2
S50H23	990.30	-8.6	-0.9%	187,614	593,153	8,355
S50M23	988.60	-7.5	-0.8%	17,833	47,507	3,631
S50J23	984.60	-7.1	-0.7%	3,383	22,281	690
S50Z23	984.80	-7.2	-0.7%	2,890	10,689	826

SET50 Futures	Long(Short)	สัญญา	สะสม Long(Short)			
	Long	Short	Net	2 วัน	2 สัปดาห์	1 เดือน
สถาบัน	37,298	35,633	1,665	2,818	3,723	1,462
ต่างชาติ	56,508	93,163	-42,655	-54,632	-85,515	-112,817
รายย่อย	118,000	77,010	40,990	51,814	81,792	111,355

ที่มา: สายงานวิจัย บล. เอเชีย พลัส

ความสัมพันธ์สถานะของนักลงทุนต่างประเทศ ในตราสารทุน และ SET50 FUTURES



ที่มา: สายงานวิจัย บล. เอเชีย พลัส

คาดการณ์ SPREAD ณ สิ้นเดือนจาก ASPS MODEL

	เป้าหมาย Spread ซีรียโกล - ซีรียโกล					
	S50F23	S50G23	S50H23	S50J23	S50K23	S50M23
	ณ 30 ม.ค.66	ณ 27 ก.พ.66	ณ 30 มี.ค.66	ณ 27 เม.ย.66	ณ 30 พ.ค.66	ณ 29 มิ.ย.66
S50F23						
S50G23	-3.33					
S50H23	-5.93	-2.60				
S50J23	-9.70	-6.37	-3.37			
S50K23	-9.81	-6.47	-3.06	0.31		
S50M23	-8.80	-5.45	-1.64	1.73	1.42	

*สมมติฐานอัตราดอกเบี้ยนโยบายระหว่าง เม.ย. - มิ.ย. 66 เท่ากับ 1.75%

ที่มา: สายงานวิจัย บล. เอเชีย พลัส

SET50 ที่ระดับค่า PER ต่างๆ

SET 50 Sensitivity	ม.ค. 66E	มี.ค. 66E	เม.ย. 66E	พ.ค. 66E	มิ.ย. 66E	ก.ย. 66E	ธ.ค. 66E
PER 15.5	888	902	908	915	922	942	963
PER 16	917	931	938	945	952	973	994
PER 16.5	945	960	967	974	981	1,003	1,025
PER 17	974	989	996	1,004	1,011	1,033	1,056
PER 17.5	1,003	1,018	1,026	1,033	1,041	1,064	1,087
PER 18	1,031	1,047	1,055	1,063	1,071	1,094	1,118
PER 18.5	1,060	1,076	1,084	1,092	1,100	1,125	1,149
PER 19	1,088	1,105	1,113	1,122	1,130	1,155	1,180

ที่มา: สายงานวิจัย บล. เอเชีย พลัส



SINGLE STOCK FUTURES

Long CPNH23

Sentiment เชิงบวกกับการเปิดเมือง รวมถึงฤดูกาลท่องเที่ยว และเทศกาลเฉลิมฉลองส่งท้ายปี เข้ามาหนุนต่อทุกธุรกิจในเครือ โดยเฉพาะศูนย์การค้ามีปริมาณผู้ใช้บริการเพิ่ม และการให้ส่วนลดค่าเช่าที่ลดลงต่อเนื่อง, ธุรกิจโรงแรมมีการเข้าพักและปรับขึ้นค่าห้องพักตามช่วง High Season และธุรกิจพัฒนาอสังหาฯ ที่จะเพิ่มขึ้นมากที่สุดของปีตามฤดูกาล และมี backlog รอโอนฯ ตามแผน คาดรายได้ดำเนินงานค่างยังเติบโต QoQ และ YoY

ราคาหุ้นอยู่ในแนวโน้มขาขึ้น ภายใต้อกรอบ Uptrend Channel สัญญาณบวกแรกจากแรงซื้อกลับเหนือ EMA 75 วัน พร้อมกับ MACD ตัด Signal Line ขึ้น บ่งชี้ Momentum บวก

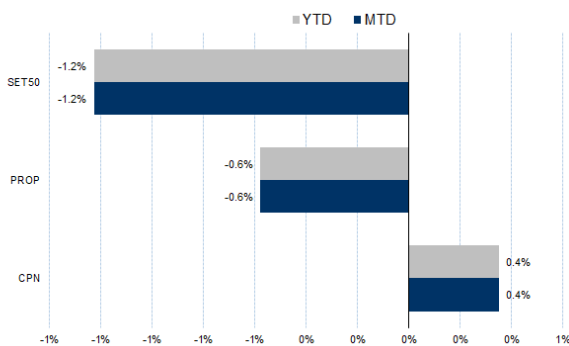
กลยุทธ์การลงทุน

แนะนำถือ Long CPNH23 หุ้น 70.10 บาท ปัจจุบันกำไร 20.27% เป้าทำกำไร 73.00 บาท และ Lock กำไร 10% ที่ 70.60 บาท

Future							Underlying	
Future	Settle Price	Basis	Vol	OI	OI Change	Leverage	Upside	PER 66F
CPNH23	71.15	-0.10	177	656	-77	13.02	13.26%	26.03

ที่มา: สายงานวิจัย บล. เอเชีย พลัส

HISTORICAL PRICE



ที่มา: สายงานวิจัย บล. เอเชีย พลัส

TECHNICAL CHART



ที่มา: สายงานวิจัย บล. เอเชีย พลัส



Long KTBH23

จุดแข็งด้าน Digital ผ่านความได้เปรียบบนฐานข้อมูลผู้ใช้งานแอปเป่าตั้งราว 40 ล้านคน อีกทั้งในเชิง Valuation มี PBV ซื้อขาย 0.6 เท่า ยัง Laggard SCB และ KBANK สวนทาง ROE โดย Div yield (จ่ายปีละครั้ง) ราว 5% ถือว่าสูงสุดในกลุ่ม ธ.พ. ใหญ่

ราคาหุ้นอยู่ในแนวโน้มขาขึ้น หนุนด้วยเส้น EMA 75 วัน ล่าสุดเกิดจังหวะ False Breakout ดึงกลับขึ้นมาเหนือเส้นดังกล่าว บ่งชี้แรงซื้อกลับเข้าสนับสนุน เป้าหมายที่ 18.40 บาท

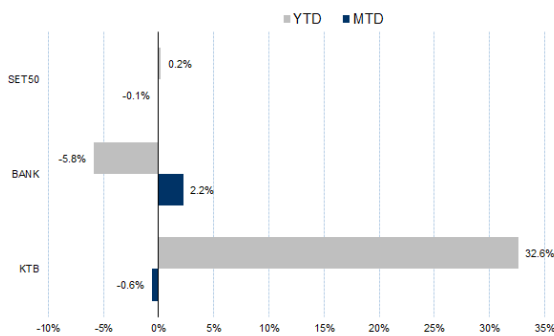
กลยุทธ์การลงทุน

แนะนำถือ Long KTBH23 ทุน 17.70 บาท เป้าทำกำไร 18.30 บาท Cut 0.20 บาทจาก ทุน

Future							Underlying	
Future	Settle Price	Basis	Vol	OI	OI Change	Leverage	Upside	PER 66F
KTBH23	17.68	0.18	816	12955	340	19.63	13.41%	7.04

ที่มา: สายงานวิจัย บล. เอเชีย พลัส

HISTORICAL PRICE



ที่มา: สายงานวิจัย บล. เอเชีย พลัส

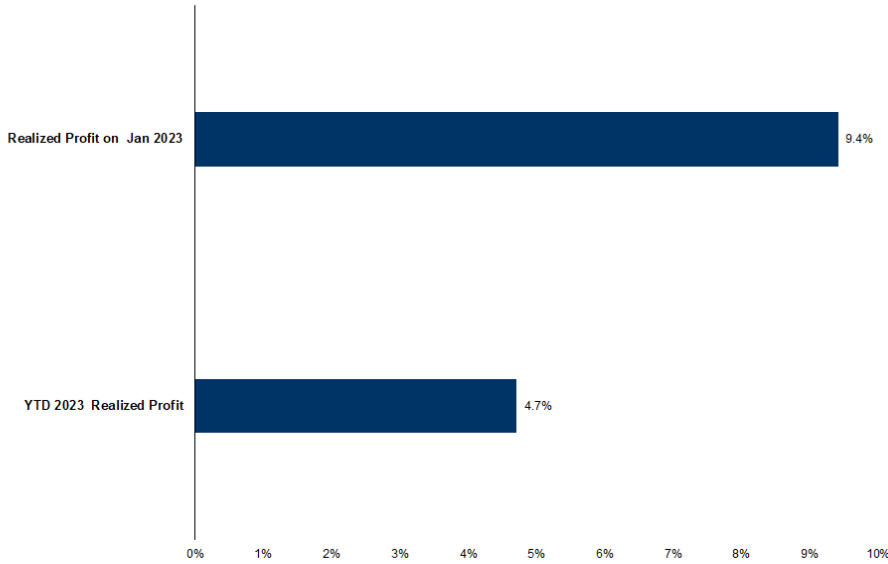
TECHNICAL CHART



ที่มา: สายงานวิจัย บล. เอเชีย พลัส



TRACKING PERFORMANCE



หมายเหตุ การคำนวณผลตอบแทนจะใช้ราคาเปิดในวันแนะนำเป็นต้นทุน เทียบกับราคาปิดล่าสุด เป็นผลตอบแทนสะสมจนกว่าจะถึงวันที่ฝ่ายวิจัยแนะนำให้ปิดสถานะทำกำไร/ตัดขาดทุน

ที่มา: สายงานวิจัย บล. เอเชีย พลัส

TOP 20 MOST ACTIVE VOLUME

Future	Settle Price	Basis	Vol	OI	OI Change	Leverage	Resistance	Support	
1 SIRIH23	1.89	1.95	113,823	118,568	-	28,769	15.44	1.81	1.75
2 BANPUH23	11.7	11.6	17,593	27,889	-	1,819	16.03	11.96	11.98
3 KCEH23	54.24	54.75	8,788	9,241	-	359	8.55	53.59	50.00
4 CHGH23	3.98	4	5,066	6,633	-	2,000	13.31	3.95	3.86
5 TTBH23	1.46	1.47	4,289	44,927	-	1,034		1.47	1.44
6 TRUEH23	4.84	4.86	4,093	68,914		4,056	12.42	4.92	4.84
7 SCGPH23	52.75	52.25	3,773	12,067		3,309		53.75	51.02
8 PLANBH23	8.84	8.95	3,565	35,450	-	2,964	7.02	9.04	8.65
9 JASH23	2.33	2.32	3,066	212,778		2,960	4.61	2.39	2.31
10 BEAUTYH23	1.44	1.43	2,678	16,611		512	4.05	1.48	1.41
11 VGIH23	4.88	4.92	2,637	11,937		2,523	3.30	4.91	4.78
12 APH23	11.85	11.9	2,503	4,198		2,499	13.64	11.84	11.80
13 AAVH23	3.1	3.1	2,114	42,719		913	8.48	3.14	3.08
14 ITDH23	2.05	2.04	2,036	45,987		2,002	12.17	2.14	2.05
15 KBANKH23	145.5	145	1,753	8,701		410	11.21	146.40	142.14
16 JMTH23	53.65	53.5	1,668	4,430	-	744		54.50	53.02
17 GUNKULH23	5.06	4.98	1,552	189,797	-	1,452	19.36	5.07	4.98
18 BCHH23	21.75	21.8	1,542	1,446	-	721	15.79	22.04	21.20
19 ERWH23	4.73	4.7	1,534	8,161		1,003	6.78	4.87	4.73
20 AWCH23	6	5.95	1,512	7,834		507		6.08	5.89

ที่มา: สายงานวิจัย บล. เอเชีย พลัส



GOLD FUTURES

ราคาทองคำตลาดสหรัฐเมื่อคืน เพิ่มขึ้น 5.9 เหรียญฯ หรือ 0.31% ปิดอยู่ที่ 1,929 เหรียญฯ มีแรงหนุนจากการอ่อนค่าของค่าเงินดอลลาร์ หลังสหรัฐเปิดเผยข้อมูลเศรษฐกิจอ่อนแอ นำโดยดัชนีความเชื่อมั่นผู้บริโภคปรับลดลงในเดือน ม.ค. สวนทางกับนักวิเคราะห์คาดการณ์ และดัชนีราคาบ้านทั่วประเทศเดือน พ.ย. เพิ่มขึ้นต่ำกว่าเดือนก่อนหน้า ภาพรวมทำให้ Dollar Index ปรับลง 0.14% ปิดที่ 102.09 จุด สำหรับวันนี้ต้องติดตามผลประชุมนโยบายการเงินของธนาคารกลางสหรัฐ (เฟด) ในคืนนี้ (หรือเช้าพรุ่งนี้ตามเวลาไทย) ตามด้วยการประชุมธนาคารกลางยุโรป (อีซีบี) และอังกฤษ (บีไออี) ในวันพรุ่งนี้ ตลอดจนการจ้างงานนอกภาคเกษตรของสหรัฐในวันศุกร์ ฯลฯ

กลยุทธ์การลงทุน

ราคาทองคำ GF10G23 เมื่อคืน เพิ่มขึ้น 160 บาท ปิดอยู่ที่ 30,150 บาท (1,930.5 เหรียญฯ) สูงกว่าราคาทองคำตลาด spot ล่าสุดที่เคลื่อนไหวบริเวณ 1,927 เหรียญฯ คาดราคา GF10G23 วันนี้จะอยู่ในกรอบ 29,900-30,300 บาท เพื่อรอดูผลประชุมคืนนี้ ทำให้ฝ่ายวิจัยคงแนะนำ Trading GF10G23 ในกรอบ 1,910-1,940 เหรียญฯ หรือบริเวณ 29,830-30,300 บาท แต่หากราคาขยับขึ้นไปแตะกรอบบน แนะนำรอเปิด Short และกำหนดจุด Cut Loss 100 บาทจากทุน เพื่อป้องกันความเสี่ยง หากราคาทองคำเคลื่อนไหวผิดจากคาด

GOLD SPOT



ที่มา: สายงานวิจัย บล.เอเชีย พลัส

Gold Online Futures

	Last	Chg	%Chg	Vol	OI	OI Chg
GOM23	1,946	25	1.30	23,337	24,289	-333
GOM23	1,974	25	1.29	6,860	3,316	-201

Mini Gold Futures

	Last	Chg	%Chg	Vol	OI	OI Chg
GF10G23	30,150	250	0.84	3,590	8,318	67
GF10J23	30,220	240	0.80	842	3,344	28
GF10M23	30,260	240	0.80	656	1,521	-3

ที่มา: สายงานวิจัย บล.เอเชีย พลัส

หมายเหตุ : ราคาปิดของ Gold Futures (Night Session) Settle ณ เวลา 22.00 น. และปริมาณการซื้อขายเกิดขึ้นในช่วงเวลา 19.30-22.30 น.



GOLD ONLINE FUTURES (GOH23)

ทิศทางราคาทองคำ แกว่งในแนวโน้มขาขึ้น สนับสนุนด้วยเส้น EMA 10 วัน พร้อมด้วยแท่งเทียนทำจิ้งหะ Higher Low และ Higher High ขณะที่ MACD เคลื่อนที่เหนือแกนศูนย์ คาดกรอบการเคลื่อนไหวในระยะนี้ที่ 1930-1960 เหรียญฯ

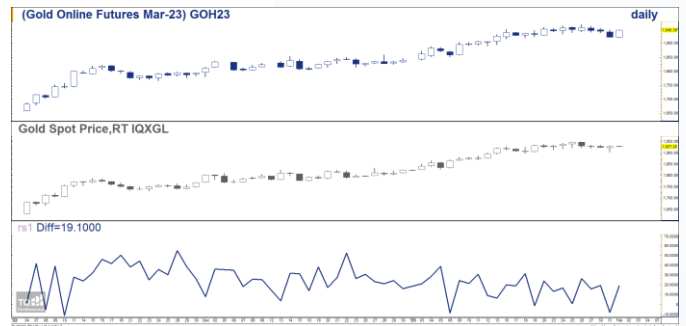
คำแนะนำ: แนะนำ Trading GOH23 ในกรอบ 1930-1960 เหรียญฯ Short กรอบบน

GOH23



ที่มา: สายงานวิจัย บล. เอเชีย พลัส

BASIS ระหว่าง GOH23-GOLD SPOT



ที่มา: สายงานวิจัย บล. เอเชีย พลัส

การแปลงราคาทองคำให้เป็นบาท

	FX (บาท/ USD)				
	32.50	32.75	33.00	33.25	33.50
1,600	24,717	24,907	25,097	25,287	25,478
1,630	25,181	25,374	25,568	25,762	25,955
1,660	25,644	25,841	26,038	26,236	26,433
1,690	26,107	26,308	26,509	26,710	26,911
1,720	26,571	26,775	26,980	27,184	27,388
1,750	27,034	27,242	27,450	27,658	27,866
1,780	27,498	27,709	27,921	28,132	28,344
1,810	27,961	28,176	28,391	28,606	28,822
1,840	28,425	28,643	28,862	29,081	29,299

ที่มา: สายงานวิจัย บล. เอเชีย พลัส

คำนวณกำไรขาดทุนของ MINI GOLD FUTURES

นิลลงทุนรายย่อย				
(ค่าธรรมเนียม 98.10 บาท/สัญญา/ข้าง)				
ราคาปิด	กำไร	ค่าธรรมเนียม+	กำไร	
future	เปลี่ยนแปลง	(ขาดทุน) VAT (บาท)	(ขาดทุน)สุทธิ	
30,470.00	250.0	2,500	(210)	2,290
30,420.00	200.0	2,000	(210)	1,790
30,370.00	150.0	1,500	(210)	1,290
30,320.00	100.0	1,000	(210)	790
30,270.00	50.0	500	(210)	290
30,220.00	0.0	-	(210)	(210)
30,170.00	-50.0	(500)	(210)	(710)
30,120.00	-100.0	(1,000)	(210)	(1,210)
30,070.00	-150.0	(1,500)	(210)	(1,710)
30,020.00	-200.0	(2,000)	(210)	(2,210)
29,970.00	-250.0	(2,500)	(210)	(2,710)

ที่มา: สายงานวิจัย บล. เอเชีย พลัส