

เศรษฐกิจหลากหลายอารมณ์

ภาพเศรษฐกิจในแต่ละภูมิภาคของโลกอยู่ในภาวะที่หลากหลายอารมณ์ โดยในส่วนของสหรัฐฯ ตัวเลขเศรษฐกิจในหลายหมวดหมู่ออกมาแข็งแกร่งกว่าคาดทำให้เกิดความกลัวเรื่องการปรับขึ้นดอกเบี้ยที่อาจมากกว่าที่คาด ในยุโรปตัวเลขภาคการค้าปลีกออกมาไม่ดี ทำให้ความกลัวเรื่อง Recession กลับมา ขณะที่จีนอยู่ในช่วงของการเปิดกิจกรรมทางเศรษฐกิจหลังผ่าน Covid-19 ทำให้เห็นมาตรการกระตุ้นเศรษฐกิจออกมาต่อเนื่อง สำหรับบ้านเราสัญญาณการฟื้นตัวปรากฏขึ้นในหลายส่วนเฉพาะอย่างยิ่งภาคการท่องเที่ยว การบริโภคภาคครัวเรือน ขณะที่เงินเฟ้อลดลงโดยเดือน ม.ค.66 ลงมาอยู่ที่ 5.02% YoY ภาพรวมเศรษฐกิจโลกที่หลากหลายอารมณ์ดังกล่าวน่าจะทำให้ ทิศทางการเคลื่อนไหวของตลาดหุ้นไม่ชัดเจน ขณะที่ยังมีเรื่องที่ต้องให้ความสำคัญคือ ผลประกอบการ 4Q65 ที่เบื้องต้นดูทรงไม่ค่อยดี

คาดว่า SET Index น่าจะอยู่ในภาวะผันผวนประเมินกรอบการเคลื่อนไหว ช่วง 1670 - 1690 จุด หุ้น Top Pick ให้นำหนักในหุ้นที่ได้ประโยชน์จาก ภาคการท่องเที่ยว และการจับจ่ายใช้สอยในประเทศ เลือก BEM , CRC และ NER

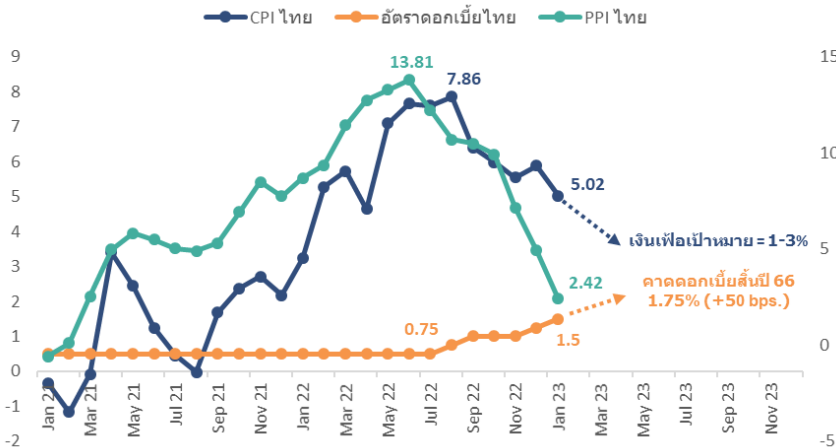
SUPPORT & RESISTANCE

แนวรับ 1,670 จุด
แนวต้าน 1,690 จุด

TOP PICKS

BEM FV@B 12.00
CRC FV@B 48.00
NER FV@B 9.00

อัตราเงินเฟ้อ-ดอกเบี้ยนโยบายของไทย



ที่มา: กระทรวงพาณิชย์, ฝ่ายวิจัย ASPS

RESEARCH DIVISION

บริษัทหลักทรัพย์ เอเซีย พลัส

เกศศักดิ์ ทวีธีระธรรม

นักวิเคราะห์ปัจจัยพื้นฐานด้านตลาดทุน และทางเทคนิค
เลขทะเบียนนักวิเคราะห์: 004132

กราดร เตียรณปราโมทย์

นักวิเคราะห์ปัจจัยพื้นฐานด้านหลักทรัพย์
เลขทะเบียนนักวิเคราะห์: 075365

กวัด ภัทราพงศ์

นักวิเคราะห์ปัจจัยพื้นฐานด้านหลักทรัพย์
เลขทะเบียนนักวิเคราะห์: 117985

สิริลักษณ์ พันธวงศ์

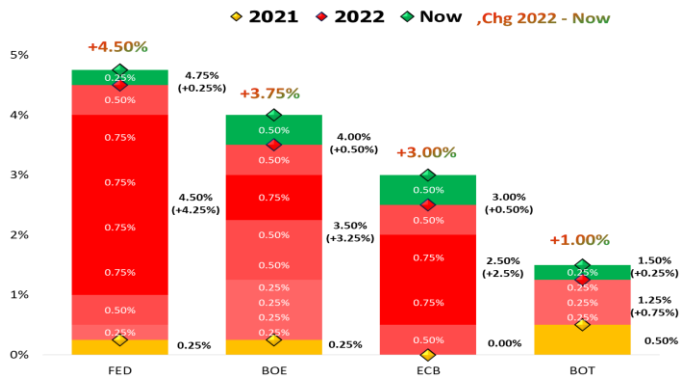
ผู้ช่วยนักวิเคราะห์

เศรษฐกิจหลากหลายอารมณ์ หนุเงินไหลเข้าสินทรัพย์ปลอดภัย

ปัจจัยแวดล้อมที่แตกต่างกันในแต่ละประเทศ ทำให้เกิดความหลากหลายในเชิงมิติเศรษฐกิจ ดังนี้

- **สหรัฐฯ :** ความกลัวเรื่อง Fed จะชะลอการขึ้นดอกเบี้ยช้ากว่าคาด หลังตลาดแรงงานสหรัฐยังแข็งแกร่งและดูดีกว่าคาดในเดือน ม.ค. ทั้ง Nonfarm payrolls และ Unemployment rate โดยผลการสำรวจของ Fed Watch Tool พบว่ามีโอกาสที่ Fed จะปรับขึ้นดอกเบี้ยที่ระดับ 25 bsp. ในการประชุมอีก 2 ครั้งของปีนี้ โดยมีเพดานอยู่ที่ 5.25% (ก่อนหน้านี้อยู่ที่ระดับ 5.0%) ขณะที่วันนี้ยังรอดติดตามการกล่าวสุนทรพจน์ของนายเจอโรม พาวเวล งานเสวนาๆ เพื่อจับสัญญาณเกี่ยวกับทิศทางอัตราดอกเบี้ยของ Fed

การเปลี่ยนแปลงของอัตราดอกเบี้ยนโยบายในประเทศต่างๆ



ที่มา: Bloomberg, ฝ่ายวิจัย ASPS

- **ยุโรป :** กับความกลัวเรื่องเศรษฐกิจจะเข้าสู่ภาวะถดถอย หลังดัชนียอดค้าปลีกในยุโรป -2.7%YoY ในเดือน ธ.ค. 2565 (ต่ำกว่าตลาดคาดที่ -2.5%YoY) และยังหดตัวติดต่อกันเป็นเดือนที่ 7 สะท้อนถึงภาคการบริโภคชะลอตัวลงมา

ยอดค้าปลีกในยุโรป

Time	Cur.	Imp.	Event	Actual	Forecast	Previous
Monday, February 6, 2023						
17:00	EUR	☆☆☆	Retail Sales (YoY) (Dec)	-2.8%	-2.7%	-2.5%
17:00	EUR	☆☆☆	Retail Sales (MoM) (Dec)	-2.7%	-2.5%	1.2%

ที่มา: Bloomberg, ฝ่ายวิจัย ASPS

- **จีน :** อยู่ในโหมดของการฟื้นตัว หลังยุติมาตรการ Zero-Covid โดยล่าสุดธนาคารต่างๆ ในจีน เตรียมปล่อยสินเชื่อดอกเบี้ยต่ำ อาทิ ธนาคารไชน่า กวงฟา ปรับอัตราดอกเบี้ยเป็น 3.65% ต่อปี ลดลงจากระดับ 4.35% ก่อนหน้านี้ เพื่อดึงดูดให้ประชาชนกู้ยืม และเกิดการใช้จ่ายใช้สอยมากขึ้น ซึ่งแนวทางดังกล่าวเป็นอีกหนึ่งแรงหนุนให้วงจรเศรษฐกิจจีนดีขึ้นได้

สรุป มิติที่หลากหลายของเศรษฐกิจแต่ละภูมิภาค ทั้งกลัวขึ้นดอกเบี้ย กลัว Recession ขณะที่บางภูมิภาคฟื้นตัว เป็นปัจจัยที่สร้างความผันผวนให้กับตลาดการเงิน แต่ในส่วนของ SET Index วันนี้ประเมินว่าจะเห็นการเคลื่อนไหวผันผวนในกรอบแคบช่วง 1670 - 1690 จุด

เงินเฟ้อไทยลดลงต่อเนื่อง ขณะที่เศรษฐกิจมีแนวโน้มสดใส

กระทรวงพาณิชย์ เผยตัวเลขเฟ้อของไทยเดือน ม.ค. +5.02%YoY (ต่ำกว่าตลาดคาดที่ 5.1%YoY) ปรับตัวลดลงจากเดือนก่อนหน้าที่ระดับ +5.89%YoY และยังเป็นจุดต่ำสุดในรอบ 9 เดือน หลังสถานการณ์ราคาพลังงานชะลอลดลงเล็กน้อย และราคาสินค้าบางประเภทปรับตัวลดลง อาทิ เนื้อหมู ผักสด ผลไม้ ฯลฯ ขณะที่ Core CPI ลดลงเช่นกันมาอยู่ที่ +3.04%YoY (ต่ำกว่าตลาดคาดที่ 3.1%YoY) ปรับตัวลดลงจากเดือนก่อนหน้าที่ระดับ +3.23%YoY

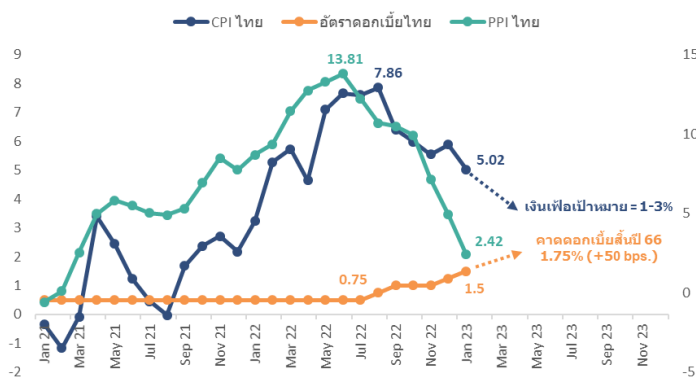
อัตราเงินเฟ้อของไทย

Date	Country	Economic index	Month	Actual	Consensus	Older
06 Feb 23	TH	CPI Core YoY	Jan	3.04%	3.10%	3.23%
06 Feb 23	TH	CPI MoM	Jan	0.3%	0.38%	-0.06%
06 Feb 23	TH	CPI YoY	Jan	5.02%	5.10%	5.89%

ที่มา: Bloomberg, ฝ่ายวิจัย ASPS

ส่วนแนวโน้มเงินเฟ้อในเดือน ก.พ. คาดว่าจะขยายตัวในอัตราที่ลดลง จากปัจจัยด้านราคาสินค้าในกลุ่มพลังงานลดลง อัตราเงินเฟ้อฝั่งผู้ผลิตลดลง (PPI) การชะลอลดลงของเศรษฐกิจโลก รวมถึงฐาน CPI ในช่วงเดียวกันของปีก่อนหน้าเพิ่มขึ้นค่อนข้างสูง ขณะที่กระทรวงพาณิชย์ประเมินอัตราเงินเฟ้อปี 2566 อยู่ระหว่าง 2 - 3% ซึ่งเป็นอัตราที่สอดคล้องกับสถานการณ์เศรษฐกิจของไทย

อัตราเงินเฟ้อ-ดอกเบี้ยนโยบายของไทย



ที่มา: กระทรวงพาณิชย์, ฝ่ายวิจัย ASPS

ขณะเดียวกันดัชนีความเชื่อมั่นผู้บริโภค โดยรวมเดือนม.ค. ปรับเพิ่มขึ้นมาต่อเนื่องเป็นเดือนที่ 2 มาอยู่ที่ระดับ 51.3 จุด ซึ่งอยู่ระดับสูงสุดในรอบ 44 เดือน หลังการบริโภคภายในประเทศกลับมาคึกคักจากภาคการท่องเที่ยวในช่วง High Season ทั้งเทศกาลปีใหม่และตรุษจีน โดยหากอิงข้อมูล ททท. ตัวเลขนักท่องเที่ยว ม.ค. 66 ที่ 2 ล้านคน พื้นตัวสู่ระดับ 56% ของ ม.ค. 62 มีพัฒนาการดีต่อเนื่องนับตั้งแต่เปิดประเทศ ก.ค. 65 ที่ช่วงดังกล่าวมีนักท่องเที่ยวเข้ามาคิดเป็นสัดส่วน 34% ของ Pre-COVID โดยฝ่ายวิจัยคาดนักท่องเที่ยวต่างประเทศช่วง ก.พ. – มี.ค. 66 มีโมเมนตัมต่อเนื่อง ภายหลังทัวร์จีนเริ่มออกเดินทางได้ตั้งแต่ 6 ก.พ. 66 อีกทั้งยังอยู่ในช่วงฤดูกาลท่องเที่ยวไทย หนุนแนวโน้มนักท่องเที่ยวต่างชาติงวด 1Q66 เพิ่มขึ้น QoQ และ YoY ขณะที่ 2Q66 ที่แม้ปกติเป็น Low Season ของท่องเที่ยวไทย แต่ปีนี้ลุ้นการเข้ามาของนักท่องเที่ยวจีน ตามการทยอยเปิดเส้นทางบินจีน – ไทย ที่จะช่วยผลักดันให้นักท่องเที่ยวต่างชาติมาไทยขยายตัว QoQ ต่อได้หรือไม่ ซึ่งช่วง 2Q มี Event ใหญ่อย่างสงกรานต์น่าจะมีการจัดงานทั่วประเทศ รวมถึง Music Festival อย่าง S2O ที่ช่วงก่อนเกิด COVID มีชาวจีนนิยมมาร่วมงาน กลับมาจัดอีกครั้ง หลังไม่ได้จัดตั้งแต่ COVID-19 ทั้งนี้ หากจำนวนนักท่องเที่ยวต่างชาติ 2Q66 ไม่สามารถเติบโต QoQ ได้ อันเป็นผลจากฤดูกาล มองว่าหลังจากผ่านพ้น Low Season ของท่องเที่ยว ประเมินจำนวนนักท่องเที่ยวต่างชาติมาไทยจะไต่ระดับ QoQ ตั้งแต่ 3Q66 ถึง 1Q67 องค์กรประกอบรวมฝ่ายวิจัยคาดการณ์นักท่องเที่ยวไทยปี 2566 ทยอยฟื้นตัวกลับสู่ระดับ Pre-COVID (40 ล้านคน) ที่ 25 ล้านคน (บนสมมติฐานเงินบาทไทยราว 5 ล้านบาท หรือประมาณ 50% ของปี 2562) เติบโตจาก 11 ล้านคนในปี 2565

สรุป อัตราเงินเฟ้อที่ลดลงต่อเนื่อง และคาดว่าจะเข้ามาอยู่ในกรอบเป้าหมายที่ 1-3% ในปีนี้ บวกกับภาคการท่องเที่ยวและการบริโภคภายในประเทศกลับมาฟื้นตัวต่อเนื่อง จะเป็นแรงหนุนให้ค่าเงินบาทแข็งค่าขึ้นในระยะถัดไป

สำหรับหุ้นเด่น กลุ่มท่องเที่ยว เลือก AOT(FV@B80) ในฐานะโครงสร้างพื้นฐานหลักของการท่องเที่ยวไทย, CENTEL ที่มีโรงแรมครอบคลุมประเทศที่ทางการเงินให้เดินทางแบบทัวร์ได้ทั้ง ไทย, มัลดีฟส์ และ UAE รวมทั้ง MINT(FV@B38) Catch – up play ตามกลุ่มฯ นอกจากนี้การเข้ามาของนักท่องเที่ยวต่างชาติจะเอื้อต่อกำลังซื้อในประเทศ ผสานกับตัวเลขเงินเฟ้อ ม.ค. 66 ที่ทยอยลดลง มองบวกต่อหุ้นกลุ่ม Domestic Consumption แนะนำ NSL(FV@B28) ตามธีม Domestic Consumption และ Anti Commodities (ตามราคาน้ำมันดีเซลในประเทศลดลง 0.50 บาท ตั้งแต่ 15 ก.พ. 66) และ M(FV@B65) มองทิศทางกำไรรายปีฟื้นตัวต่อเนื่อง

FUND FLOW ชะลอในทิศทางเดียวกับบาทอ่อนช่วงสั้น

ความกังวล Fed อาจกลับมาเร่งขึ้นดอกเบี้ย กดดันให้เม็ดเงินไหลกลับไปยังสินทรัพย์ปลอดภัย หนุน Dollar Index ใน 2 วันแข็งค่าขึ้น 1.8% อยู่ที่ 103.5 จุด ในทางกลับกัน กดดันให้ค่าเงินหลายประเทศอ่อนค่าขึ้นเร็ว ดังภาพทางด้านล่าง โดยเฉพาะค่าเงินบาทที่อ่อนค่าแรงสุดในภูมิภาค 2.14%

ค่าเงินในภูมิภาค (3 – 6 ก.พ. 66)



ที่มา: Bloomberg, ฝ่ายวิจัย ASPS

ขณะเดียวกันก็เห็น Fund Flow ที่ชะลอการไหลเข้าตลาดการเงินของไทยเช่นกัน โดยต่างชาติขายสุทธิหุ้นไทย 7.3 พันล้านบาท (mtd) พร้อมกับขายตราสารหนี้ไทย 4.05 หมื่นล้านบาท (mtd)

Fund Flow ตลาดการเงินไทย (mtd)

Fund Flow ไหลออกจากตลาดหุ้นไทย 7.3 พันล้านบาท (mtd)

	Local Investors		Foreign Investors		Local Investors		Total	
	Buy	Sell	Buy	Sell	Buy	Sell		
Total	18,214.96	13,996.76	17,832.54	17,092.21	111,061.66	118,403.58	85,455.27	83,071.88
% Total	7.83	6.02	7.67	7.35	47.76	50.91	36.74	35.72
Net	4,218.20		740.33		-7,341.91		2,383.38	

Fund Flow ไหลออกจากตลาดตราสารหนี้ 4.0 หมื่นล้านบาท (mtd)

Day	-7,055 06 FEB	-6,098 03 FEB	-8,974 02 FEB
Month	-40,493 FEB (MTD)	+25,274 JAN	+37,524 DEC
Year	-15,218 2023 (YTD)	+46,611 2022	+144,214 2021

ที่มา: Bloomberg, ฝ่ายวิจัย ASPS

ฝ่ายวิจัยฯ ประเมินว่า “ค่าเงินบาทน่าจะมีแนวโน้มอ่อนค่าในช่วงสั้นๆ เท่านั้น แนวด้านที่ 34 บาท/เหรียญ” และระยะถัดไปน่าจะได้แรงหนุนจากตัวเลขเศรษฐกิจที่แข็งแกร่งขึ้นเรื่อยๆ รวมถึงระยะกลางยาวค่าเงินดอลลาร์ยังมีโอกาสกลับมาแข็งค่าจากการใช้นโยบายการเงินที่เข้มงวดขึ้นของประเทศในตราครุฑค่าเงิน อาทิ ยุโรป, อังกฤษ เป็นต้น ยังคงเชื่อว่า Fund Flow จะยังไหลกลับเข้ามาในระยะถัดไป

กลยุทธ์การลงทุนแนะนำหุ้นเปิดเมืองผันผวนต่ำ ราคาย่อตัวลงมาระดับหนึ่ง อย่าง CRC, BEM และหุ้นได้ประโยชน์จากบาทอ่อน NER เป็น Top pick

DELTA อินท 50 หุ่นวันแรก คาดมูลค่าซื้อขายคึกคักขึ้น แต่พื้นฐานยังเหมือนเดิม

วันนี้ 7 ก.พ. 66 ตลาดปรับมูลค่าซื้อขายขึ้นต่ำในหุ้น DELTA จาก 100 หุ้นเป็น 50 หุ้น หลังราคาสูงกว่า 500 บาทมา 6 เดือนติดต่อกัน ช่วยให้นักลงทุนรายย่อยสามารถเข้าถึงหุ้นใหญ่ได้มากขึ้น หนุนให้สภาพคล่องและ Free Float เพิ่มขึ้น แต่ไม่ได้มีผลให้ปัจจัยพื้นฐานเปลี่ยนแปลงไป

และหากเปรียบเทียบกับหุ้นรุ่นพี่อย่าง SCC ตอนที่มีการปรับมูลค่าซื้อขายขึ้นต่ำ จาก 100 หุ้นเป็น 50 หุ้น (ณ 20 ส.ค. 58) สภาพคล่องหรือมูลค่าซื้อขายก่อนและหลัง 1 เดือนเพิ่มขึ้นกว่า 34% จาก 750 ล้านบาท/วัน เป็น 1007 ล้านบาท/วัน แต่ราคาหุ้นมีโอกาสผันผวนมากขึ้น หากมีการเก็งกำไรจากประเด็นดังกล่าวมาในช่วงก่อนหน้า

มูลค่าซื้อขายหุ้น SCC ช่วงเปลี่ยนให้ซื้อขั้นต่ำได้ 50 หุ้น



ที่มา: setsmart, ฝ่ายวิจัย ASPS

ขณะที่หุ้น DELTA ได้แรงหนุนทางด้านจิตวิทยาในระดับหนึ่ง ทั้งการเก็งกำไรมีโอกาสเข้าคำนวณในดัชนี SET50 เมื่อดึงเงินหนุนจากกองทุนหลังจากเข้า SET50 และยังมีปัจจัยเพิ่มสภาพคล่องจากปรับมูลค่าซื้อขายขั้นต่ำเป็น 50 หุ้นอีก ซึ่งปัจจัยที่กล่าวมาทั้งหมดหนุนให้หุ้น DELTA ขึ้นแรงสุดที่ห่างหุ้นอื่นๆใน SET50 โดยให้ผลตอบแทนถึง 41% (ณ ต้นเดือน ธ.ค. 65 – 7 ก.พ. 66) ขณะที่ SET50 +1.01% ในช่วงเวลาเดียวกัน

ผลตอบแทนหุ้นใน SET50 (ณ ต้นเดือน ธ.ค. 65 – 7 ก.พ. 66)

Symbol	Prior	Open	High	Low	Close	%Chg.
DELTA	672.00	684.00	990.00	654.00	950.00	41.37
DTAC	41.25	41.25	50.25	41.00	49.75	20.61
BBL	144.00	144.50	163.00	142.00	161.00	11.81
CENDEL	49.50	49.25	54.25	47.50	54.00	9.09
TIDLOR	27.50	28.00	32.00	27.50	30.00	9.09
MINT	30.75	31.00	34.25	30.00	33.50	8.94
CBG	95.50	96.00	105.00	93.00	103.00	7.85
TRUE	4.54	4.56	4.96	4.54	4.86	7.05
BGRIM	37.50	37.50	42.75	37.25	39.75	6.00
TISCO	97.50	97.50	104.00	96.75	103.00	5.64

ที่มา: setsmart, ฝ่ายวิจัย ASPS

สรุปการเปลี่ยนระดับราคาซื้อขายขั้นต่ำ หนุนให้ DELTA มีสภาพคล่องเพิ่ม ไม่ได้ทำให้พื้นฐานเปลี่ยนแปลง ดังนั้นหากมีการเก็งกำไรประเด็นดังกล่าวมาก่อนมาก่อน ระยะถัดไปราคาหุ้นมีโอกาสผันผวนมากขึ้นก็เป็นได้

ANTI-CORRUPTION PROGRESS INDICATOR

คำอธิบายผลการประเมินแต่ละระดับ

ระดับที่ 1 มีนโยบาย (Committed)

มีคำมั่นหรือมติคณะกรรมการในเรื่องการดำเนินธุรกิจที่จะไม่มีส่วนเกี่ยวข้องกับการทุจริตและการดูแลให้บริษัทปฏิบัติตามกฎหมายที่เกี่ยวข้อง

ระดับที่ 2 ประกาศเจตนารมณ์ (Declared)

มีการประกาศเจตนารมณ์เข้าเป็นแนวร่วมปฏิบัติของภาคเอกชนไทยในการต่อต้านการทุจริต (CAC) หรือโครงการต่อต้านทุจริตที่กำหนดให้องค์กรต้องมีกระบวนการในทำนองเดียวกัน

ระดับที่ 3 มีมาตรการป้องกัน (Established)

มีมาตรการป้องกัน การประเมินความเสี่ยง การสื่อสารและฝึกอบรมแก่พนักงาน รวมทั้งการดูแลให้มีการดำเนินการและการทบทวนความเหมาะสมของมาตรการอย่างสม่ำเสมอ

ระดับที่ 4 ได้รับการรับรอง (Certified)

มีการสอบทานจากคณะกรรมการตรวจสอบหรือผู้สอบบัญชีที่สำนักงาน ก.ล.ต. ให้ความเห็นชอบ และได้รับการรับรองหรือผ่านการตรวจสอบเพื่อให้ความเชื่อมั่นอย่างเป็นอิสระจากหน่วยงานภายนอก (เช่น CAC)

ระดับที่ 5 ขยายผลสู่ผู้ที่เกี่ยวข้อง (Extended)

มีการขยายผลการดำเนินนโยบายต่อต้านการทุจริตสู่ผู้ที่เกี่ยวข้องในห่วงโซ่อุปทาน และการเปิดเผยข้อมูลเกี่ยวกับกรณีทุจริตที่เกิดขึ้นเปิดเผยบ้างแต่ไม่มีนโยบายที่ชัดเจน

ไม่เปิดเผยหรือไม่มีนโยบาย

CG SCORE: การจัดอันดับบรรษัทภิบาล

คำอธิบายผลการประเมินแต่ละระดับ

ระดับคะแนน 5 (90-100) : ดีเลิศ



ระดับคะแนน 4 (80-89) : ดีมาก



ระดับคะแนน 3 (70-79) : ดี



NR. : ไม่ปรากฏชื่อในรายงาน CGR

"Disclaimer: การเปิดเผย (ก) ผลสำรวจในเรื่องการกำกับดูแลกิจการ (Corporate Governance Report) ที่จัดทำโดยสมาคมส่งเสริมสถาบันกรรมการบริษัทไทย (IOD) และ (ข) ผลการประเมินดัชนีชี้วัดความดีความชอบในการป้องกันการมีส่วนเกี่ยวข้องกับการทุจริตคอร์รัปชัน (Anti-Corruption Progress Indicators) ที่จัดทำโดยสถาบันที่เกี่ยวข้อง ซึ่งมีการเปิดเผยโดยสำนักงานคณะกรรมการกำกับหลักทรัพย์และตลาดหลักทรัพย์นี้ เป็นการสำรวจและประเมินโดยสมาคมหรือสถาบันที่เกี่ยวข้องจากข้อมูลที่ได้รับจากบริษัทจดทะเบียนตามที่บริษัทจดทะเบียนได้ระบุใน (ก) แบบแสดงข้อมูลตามหลักเกณฑ์ Corporate Governance Report of Thai Listed Companies (CGR) ประจำปี และ (ข) แบบแสดงข้อมูลเพื่อการประเมิน Anti-Corruption ซึ่งได้อ้างอิงข้อมูลจากแบบแสดงรายการข้อมูลประจำปี (แบบ 56-1) รายงานประจำปี (แบบ 56-2) หรือในเอกสารหรือรายงานอื่นที่เกี่ยวข้องของบริษัทจดทะเบียนนั้น แล้วแต่กรณี โดยเป็นการสำรวจและประเมินจากข้อมูลของบริษัทจดทะเบียนที่มีการเปิดเผยต่อสาธารณะ และเป็นข้อมูลที่ผู้ลงทุนทั่วไปสามารถเข้าถึงได้ และเป็นการดำเนินการตามนโยบายของสำนักงานคณะกรรมการกำกับหลักทรัพย์และตลาดหลักทรัพย์

ทั้งนี้ ผลการสำรวจหรือผลการประเมินดังกล่าวเป็นการนำเสนอในมุมมองของ IOD หรือสถาบันที่เกี่ยวข้องซึ่งเป็นบุคคลภายนอก โดยมีได้เป็นการประเมินการปฏิบัติของบริษัทจดทะเบียนในตลาดหลักทรัพย์แห่งประเทศไทย และมีได้ใช้ข้อมูลภายในเพื่อการประเมินแต่อย่างใด

เนื่องจากผลสำรวจหรือผลการประเมินดังกล่าวเป็นเพียงผลสำรวจหรือผลการประเมิน ณ วันที่ปรากฏในผลสำรวจหรือผลการประเมินเท่านั้น ดังนั้น ผลสำรวจหรือผลการประเมินจึงอาจเปลี่ยนแปลงได้ภายหลังวันดังกล่าว หรือเมื่อข้อมูลที่เกี่ยวข้องมีการเปลี่ยนแปลง ทั้งนี้ บริษัทหลักทรัพย์ [ม] มิได้ยืนยัน ตรวจสอบ หรือรับรองความถูกต้องครบถ้วนของผลสำรวจหรือผลการประเมินดังกล่าวแต่อย่างใด"

CG SCORE: การจัดอันดับบริษัทกษา

AAV	AUCT	BRR	CPF	EPG	HANA	KKP	METCO	NYT	PR9	S	SE-ED	SST	THANI	TQM	U
ADVANC	AWC	BTS	CPI	ETC	HARN	KSL	MFEC	OISHI	PREB	S&J	SELIC	STA	THCOM	TRC	UAC
AF	AYUD	BTW	CPN	FPI	HMPRO	KTB	MINT	OR	PRG	SAAM	SENA	STEC	THG	TRU	UBIS
AH	BAFS	BWG	CRC	FPT	ICC	KTC	MANO	ORI	PRM	SABINA	SENAJ	STI	THIP	TRUE	UV
AIRA	BANPU	CENTEL	CSS	FSMART	ICHI	LALIN	MOONG	OSP	PROUD	SAMART	SHR	SUN	THRE	TSC	VGI
AKP	BAY	CFRESH	DDD	GBX	III	LANNA	MSC	OTO	PSH	SAMTEL	SIRI	SUSCO	THREL	TSR	VIH
AKR	BBL	CHEWA	DELTA	GC	ILINK	LH	MST	PAP	PSL	SAT	SIS	SUTHA	TIPI	TSTE	WACOAL
ALT	BCP	CHO	DEMCO	GCAP	ILM	LHFG	MTC	PCSGH	PTG	SC	SITHAI	SVI	TIPCO	TSTH	WAVE
AMA	BCPG	CIMBT	DRT	GFPT	INTUCH	LIT	MVP	PDG	PTT	SCB	SMK	SYMC	TISCO	TTA	WHA
AMATA	BDMS	CK	DTAC	GGC	IP	LPN	NCL	PDJ	PTTEP	SCC	SMPC	SYNTEC	TK	TTB	WHAUP
AMATAV	BEM	CKP	DUSIT	GLAND	IRPC	MACO	NEP	PG	PTTGC	SCCC	SNC	TACC	TKT	TTCL	WICE
ANAN	BGC	CM	EA	GLOBAL	ITEL	MAJOR	NER	PHOL	PYLON	SCG	SONIC	TASCO	TMT	TTW	WINNER
AOT	BGRIM	CNT	EASTW	GPI	IVL	MAKRO	NKI	PLANB	Q-CON	SCGP	SPALI	TCAP	TNDT	TU	ZEN
AP	BIZ	COM7	ECF	GPSC	JWD	MALEE	NOBLE	PLANET	QH	SCM	SPI	TEAMG	TNITY	TVDH	
ARIP	BKI	COMAN	ECL	GRAMMY	K	MBK	NSI	PLAT	QTC	SDC	SPRC	TFMAMA	TOA	TVI	
ARROW	BOL	COTTO	EE	GULF	KBANK	MC	NVD	PORT	RATCH	SEAFCO	SPVI	TGH	TOP	TVO	
ASP	BPP	CPALL	EGCO	GUNKUL	KCE	MCOT	NWR	PPS	RS	SEAOIL	SSSC	THANA	TPBI	TWPC	

2S	APCS	BEYOND	CMC	ESSO	HTC	JMART	LHK	NBC	PMTA	RT	SGF	SRICHA	TIGER	TRT	WP
7UP	APURE	BFIT	COLOR	ESTAR	HYDRO	JMT	LOXLEY	NCAP	PPP	RWI	SIAM	SSC	TITLE	TSE	XO
ABICO	AQUA	BJC	CPL	ETE	ICN	KBS	LRH	NCH	PPPM	S11	SINGER	SSF	TKN	TVT	XPG
ABM	ASAP	BJCHI	CPW	FE	IFS	KCAR	LST	NETBAY	PRIME	SA	SKE	STANLY	TKS	TWP	YUASA
ACE	ASEFA	BLA	CRD	FLOYD	IMH	KEX	M	NEX	PRIN	SAK	SKN	STGT	TM	UEC	
ACG	ASIA	BR	CSC	FN	IND	KGI	MATCH	NINE	PRINC	SALEE	SKR	STOWER	TMC	UMI	
ADB	ASIAN	BROOK	CSP	FNS	INET	KIAT	MBAX	NRF	PSG	SAMCO	SKY	STPI	TMD	UOBKH	
AEONTS	ASIMAR	CBG	CWT	FORTH	INSET	KISS	MEGA	NTV	PSTC	SANKO	SLP	SUC	TMI	UP	
AGE	ASK	CEN	DCC	FSS	INSURE	KOOL	META	OCC	PT	SAPPE	SMIT	SWC	TMLL	UPF	
AHC	ASN	CGH	DCON	FTE	IRC	KTIS	MFC	OGC	PTECH	SAWAD	SMT	SYNEX	TNL	UPOIC	
AIT	ATP30	CHARAN	DHOUSE	FVC	IRCP	KUMWEL	MGT	PATO	QLT	SCI	SNP	TAE	TNP	UTP	
ALL	B	CHAYO	DOD	GEL	IT	KUN	MICRO	PB	RBF	SCN	SO	TAKUNI	TOG	VCOM	
ALLA	BA	CHG	DOHOME	GENCO	ITD	KWC	MILL	PICO	RCL	SCP	SORKON	TCC	TPA	VL	
ALUCON	BAM	CHOTI	DV8	GJS	J	KWM	MITSIB	PIMO	RICHY	SE	SPA	TCMC	TPAC	VPO	
AMANAH	BC	CHOW	EASON	GYT	JAS	L&E	MK	PJW	RML	SFLEX	SPC	TEAM	TPCS	VRANDA	
AMARIN	BCH	CI	EFORL	HEMP	JCK	LDC	MODERN	PL	ROUNA	SFP	SPCG	TFG	TPS	WGE	
APCO	BEC	CIG	ERW	HPT	JCKH	LEO	MTI	PM	RPC	SFT	SR	TFI	TRITN	WIK	

A	AS	BROCK	CMAN	EP	HUMAN	KASET	M-CHAI	NNCL	PRAKIT	SGP	SQ	TNH	TTI	WIN	
AI	AU	BSBM	CMO	F&D	IHL	KCM	MCS	NOVA	PRAPAT	SICT	SSP	TNR	TYCN	WORK	
AIE	B52	BSM	CMR	FMT	IIG	KK	NDX	PRECHA	SIMAT	STAR	STARK	TOPP	UKEM	WPH	
AJ	BEAUTY	BTNC	CPT	GIFT	INGRS	KKC	MJD	NUSA	PTL	SISB	STC	TPCH	UMS	YGG	
ALPHAX	BGT	BYD	CRANE	GLOCON	INOX	KWI	MORE	PAF	RJH	SK	SUPER	TPJPL	UNIQU	ZIGA	
AMC	BH	CAZ	CSR	GREEN	JAK	KYE	MUD	PF	RP	SMART	SVOA	TPJPP	UPA		
APP	BIG	CCP	D	GSC	JR	LEE	NC	PK	RPH	SOLAR	TC	TPLAS	UREKA		
AO	BLAND	CGD	EKH	GTB	JTS	LPH	NDR	PLE	RSP	SPACK	TCCC	TPOLY	VIBHA		
ARIN	BM	CITY	EMC	HTECH	JUBILE	MATI	NFC	PPM	SABUY	SPG	THMUI	TQR	W		

Anti-corruption Progress Indicator

ได้รับการรับรอง

2S	AYUD	BSBM	CPN	FPI	HENG	KBS	MATCH	NOBLE	PM	QH	SE-ED	SSF	THANI	TPCS	UOBKH
7UP	B	BTS	CRC	FPT	HMPRO	KCAR	MBAX	NOK	PPP	QLT	SELIC	SSP	THCOM	TPP	UPF
ADVANC	BAFS	BWG	CSC	FSMART	HTC	KCE	MBK	NSI	PPPM	QTC	SENA	SSSC	THIP	TRU	UV
AF	BAM	CEN	DCC	FSS	ICC	KGI	MC	NWR	PPS	RATCH	SGP	SST	THRE	TRUE	VGI
AI	BANPU	CENTEL	DELTA	FTE	ICHI	KKP	MCOT	OCC	PR9	RML	SINGER	STA	THREL	TSC	VIH
AIE	BAY	CFRESH	DEMCO	GBX	IFS	KSL	META	OGC	PREB	RWI	SIRI	STGT	TIDLOR	TSTE	WACOAL
AIRA	BBL	CGH	DIMET	GC	III	KTB	MFC	ORI	PRG	S&J	SITHAI	STOWER	TIPCO	TSTH	WHA
AJ	BCH	CHEWA	DRT	GCAP	ILINK	KTC	MFEC	PAP	PRINC	SAAM	SKR	SUSCO	TISCO	TTA	WHAUP
AKP	BCP	CHOTI	DTAC	GEL	INET	KWI	MILL	PATO	PRM	SABINA	SMIT	SVI	TKS	TTB	WICE
AMA	BCPG	CHOW	DUSIT	GFPT	INSURE	L&E	MINT	PB	PROS	SAPPE	SMK	SYMC	TKT	TTCL	WIK
AMANAH	BE8	CIG	EA	GGC	INTUCH	LANNA	MONO	PCSGH	PSH	SAT	SMPC	SYNTEC	TMILL	TU	XO
AMATA	BEC	CIMBT	EASTW	GJS	IRC	LH	MOONG	PDG	PSL	SC	SNC	TAE	TMT	TVDH	YUASA
AMATAV	BEYOND	CM	EGCO	GPI	IRPC	LHFG	MSC	PDJ	PSTC	SCB	SNP	TAKUNI	TNITY	TVI	ZEN
AP	BGC	CMC	EP	GPSC	ITEL	LHK	MST	PG	PT	SCC	SORKON	TASCO	TNL	TVO	ZIGA
APCS	BGRIM	COM7	EPG	GSTEEL	IVL	MTC	PHOL	PTG	SCCC	SPACK	SPACK	TCAP	TNP	TWPC	
AS	BKI	COTTO	ERW	GULF	JKN	LRH	MTI	PK	PTT	SCG	SPALI	TCMC	TNR	U	
ASIAN	BLA	CPALL	ESTAR	GUNKUL	JR	M	NBC	PL	PTTEP	SCGP	SPC	TFG	TOG	UBE	
ASK	BPP	CPF	ETE	HANA	K	MAJOR	NEP	PLANB	PTTGC	SCM	SPI	TFI	TOP	UBIS	
ASP	BROOK	CPI	FE	HARN	KASET	MAKRO	NINE	PLANET	PYLON	SCN	SPRC	TFMAMA	TOPP	UEC	
AWC	BRR	CPL	FNS	HEMP	KBANK	MALEE	NKI	PLAT	Q-CON	SEAOIL	SRICHA	TGH	TPA	UKEM	

ประกาศเจตนา

AH	B52	CPW	ECF	FLOYD	J	KEX	NCAP	OR	SAK	SUPER	TMI	VARO			
ALT	CH	DDD	EKH	GLOBAL	JMART	KUMWEL	NOVA	PIMO	SIS	SVT	TQM	VIBHA			
APCO	CI	DHOUSE	ETC	ILM	JMT	LDC	NRF	PLE	SSS	TKN	TRT	W			
ASW	CPR	DOHOME	EVER	INOX	JTS	MEGA	NUSA	RS	STECH	TMD	TSI	WIN			