

### แนะนำหุ้นเข้า MSCI BTG หุ้นกำไรเด่น ADVANC AP

ในระหว่างวันวานนี้ SET Index ลงไปทำจุดต่ำสุดของปีที่ 1656 จุด (-13 จุด) หลังนักลงทุนลดน้ำหนักช่วงรอกการรายงานงบ 4Q65 ที่ดูไม่สู้ดีนัก แต่ในช่วงบ่ายเริ่มเห็นการฟื้นกลับ หลังจาก ม.หอการค้า รายงานตัวเลข CCI เดือน ม.ค. 66 ออกมา 51.7 จุด สูงสุดในรอบ 26 เดือน หนุน SET Index ฟื้นกลับมาเหลือลบเพียง 1 จุด ส่วนประเด็นต่างประเทศวานนี้สหรัฐเผยตัวเลขผู้ยื่นขอสวัสดิการว่างงานออกมา 1.96 แสนตำแหน่ง ดีกว่าที่ตลาดคาด 1.90 แสนตำแหน่ง และสัปดาห์หน้านักลงทุนรอกการรายงานเงินเฟ้อสหรัฐ เดือน ม.ค. 66 (ณ 14 ก.พ.) ตลาดคาดเติบโตลดลงเหลือ 6.2%YoY จากเดือนก่อนที่ 6.5% YoY

ภาพรวมตลาดหุ้นไทย ต่างชาติยังขายหุ้นไทยต่อเนื่องอีก 3.4 พันล้านบาท และเดือน ก.พ. ขายสุทธิสะสมมาแล้ว 1.7 หมื่นล้านบาท น่าจะกดดันตลาดให้ยังแกว่งตัวในกรอบ 1660 - 1680 จุด กลยุทธ์แนะนำเก็งกำไรหุ้นที่ถูกเข้าคำนวณในดัชนี MSCI รอบนี้ คาดหวัง Fund Flow ช่วยผลักดันราคาตั้งแต่วันที่ประกาศจนถึงวันที่มีผลบังคับใช้ (ราคาปิด 28 ก.พ. 66) ซึ่งในอดีตปรับตัวขึ้นเฉลี่ยราว 9-10% โดยเฉพาะหุ้นที่ไม่ได้ถูกเก็งกำไรมาก่อนมักให้ผลตอบแทนเป็นบวกเสมอ อย่าง BANPU BTG ONEE AURA ฯลฯ

ส่วน Top Pick วันนี้แนะนำหุ้นเข้า MSCI BTG และหุ้นกำไรเด่น ADVANC AP

#### รายชื่อหุ้นเข้า-ออก MSCI รอบ ก.พ.66

MSCI Global Standard		MSCI Global Small Cap	
เข้า	ออก	เข้า	ออก
BANPU	-	AURA	COM7
(เลื่อนระดับจาก MSCI Global Small Cap)		BTG, ONEE	TIDLOR
		SNMP, THCOM	TISCO

มีผลบังคับใช้ราคาปิดวันที่ 28 ก.พ.65

ที่มา : MSCI ฝ่ายวิจัย ASPS

#### SUPPORT & RESISTANCE

แนวรับ 1,660 จุด

แนวต้าน 1,680 จุด

#### TOP PICKS

ADVANC FV@B 243.00

AP FV@B 15.50

BTG FV@B 48.00

#### RESEARCH DIVISION

บริษัทหลักทรัพย์ เอเชีย พลัส

เกศศักดิ์ ทวีธีระธรรม

นักวิเคราะห์ปัจจัยพื้นฐานด้านตลาดทุน และทางเทคนิค

เลขทะเบียนนักวิเคราะห์: 004132

กราดร เตียรณปราโมทย์

นักวิเคราะห์ปัจจัยพื้นฐานด้านหลักทรัพย์

เลขทะเบียนนักวิเคราะห์: 075365

กวัด ภัทราพงศ์

นักวิเคราะห์ปัจจัยพื้นฐานด้านหลักทรัพย์

เลขทะเบียนนักวิเคราะห์: 117985

สิริลักษณ์ พันธวงศ์

ผู้ช่วยนักวิเคราะห์

### ตลาดหุ้นสหรัฐผิ่วผวนช่วงสั้นจากความกังวลเรื่องดอกเบี้ย ขณะที่ตลาดหุ้นไทยยังมีปัจจัยบวกจากสัญญาณเศรษฐกิจฟื้นตัว

ภาพรวมตลาดหุ้นสหรัฐวานนี้ค่อนข้างผันผวน โดยในช่วงเปิดตลาดดัชนี Dow Jones พุ่งไปกว่า 200 จุด หลังกระทรวงแรงงานสหรัฐเผยตัวเลขผู้ยื่นขอสวัสดิการว่างงาน (Initial Jobless Claims) ล่าสุดปรับตัวเพิ่มขึ้นครั้งแรกในรอบปีที่ระดับ 196,000 ราย อีกทั้งยังสูงกว่าตลาดคาดที่ระดับ 190,000 ราย และสูงกว่าสัปดาห์ที่ผ่านมา 183,000 ราย แต่ในขณะเดียวกันนักลงทุนรอดิตตามการประกาศตัวเลขเงินเฟ้อสหรัฐในสัปดาห์หน้า (วันที่ 14 ก.พ. 2566) เพื่อหาสัญญาณการกำหนดทิศทางอัตราดอกเบี้ยของ Fed ทำให้ท้ายที่สุดตลาดปิดตัวในแดนลบราว -0.9% ถึง -1.4%

#### การประกาศตัวเลขเศรษฐกิจสหรัฐ

Time	Cur.	Imp.	Event	Actual	Forecast	Previous
Thursday, February 9, 2023						
20:30	USD	☆☆☆	Continuing Jobless Claims	1,688K	1,658K	1,650K
20:30	USD	☆☆☆	Initial Jobless Claims	196K	190K	183K
20:30	USD	☆☆☆	Jobless Claims 4-Week Avg.	189.25K		191.75K

ที่มา: Investing.com, ฝ่ายวิจัย ASPS

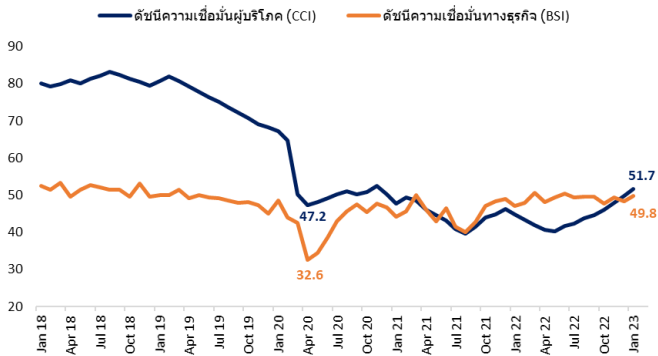
#### ผลตอบแทนของสินทรัพย์ต่างๆ

	Last	%Chg	%MTD	%YTD
<b>America</b>				
NASDAQ	11,789.58	-1.02%	1.77%	12.64%
S&P	4,081.50	-0.88%	0.12%	6.30%
Russel	1,915.34	-1.40%	-0.86%	8.75%
DJIA	33,699.88	-0.73%	-1.13%	1.67%
<b>Europe</b>				
FTSE 100	7,911.15	0.33%	1.79%	6.17%
DAX	15,523.42	0.72%	2.61%	11.49%
Euro Stoxx 50	4,250.14	0.97%	2.08%	12.03%
CAC 40	7,188.36	0.96%	1.50%	11.04%
<b>ASIA</b>				
Philippines	6,842.79	-1.16%	0.73%	4.21%
Indonesia	6,897.37	-0.62%	0.85%	0.68%
Australia	7,452.40	-0.51%	-0.32%	5.88%
Japan	27,584.35	-0.08%	0.94%	5.71%
Malaysia	1,464.64	-0.42%	-1.40%	-2.06%
Korea	2,481.52	-0.09%	2.33%	10.86%
China	3,270.38	1.18%	0.45%	5.86%
Hong Kong	21,624.36	1.60%	-1.00%	9.32%
<b>BOND (US)</b>				
Dolar Index	103.22	-0.18%	1.10%	-0.29%
EURO/USD	1.07	-0.01%	1.14%	0.32%
USD/THB	33.47	0.03%	3.37%	3.11%
Gold Spot	1,862.30	0.03%	-3.43%	2.10%
*คำนวณ หมายถึงค่าเงินลอนค่า				
<b>BOND (TH)</b>				
2 Year	4.48	1.38%	6.69%	1.27%
5 Year	3.86	1.86%	6.68%	3.63%
10 Year	3.66	1.33%	4.31%	3.60%
<b>BOND (TH)</b>				
1 Year TH	1.67	0.40%	5.82%	21.95%
10 Year TH	2.50	-0.13%	-1.00%	-5.52%

ที่มา: Bloomberg, ฝ่ายวิจัย ASPS

สำหรับตลาดหุ้นไทยยังมีปัจจัยบวกจากภาพรวมในประเทศที่ส่งสัญญาณฟื้นตัวดีขึ้นตามลำดับ ทั้งการบริโภคและใช้จ่ายใช้สอยกับมาเพิ่มขึ้น สะท้อนจากดัชนีความเชื่อมั่นของผู้บริโภค (CCI) ในเดือน ม.ค. อยู่ที่ 51.7 จุด ปรับตัวดีขึ้นต่อเนื่องเป็นเดือนที่ 8 และอยู่ในระดับสูงสุดในรอบ 26 เดือนนับตั้งแต่เดือนธ.ค. 2563 เป็นต้นมา รวมถึงภาคการท่องเที่ยวที่กลับมาฟื้นตัวชัดเจนหลังทั่วโลกผ่อนคลายมาตรการคุมเข้มโควิด อีกทั้งยังได้รับแรงหนุนจากจีนเปิดประเทศ หนุนให้จำนวนนักท่องเที่ยวหลังไหลเข้ามาในไทยต่อเนื่อง ยังเป็นการเพิ่มรายได้ให้กับประเทศ โดย ธพท. เผยว่าอัตราการเข้าพักเฉลี่ยในเดือน ม.ค. อยู่ที่ +64%YoY เพิ่มขึ้นจากเดือนก่อนหน้าที่ระดับ +62.6%YoY พร้อมกับคาดการณ์ว่าอัตราการเข้าพักในเดือน ก.พ. จะเฉลี่ยอยู่ที่ +60%YoY ขณะเดียวกัน ททท. ได้เผยจำนวนที่นั่งสายการบินระหว่างจีน-ไทยเพิ่มขึ้นต่อเนื่องเช่นกัน โดยในเดือน ก.พ. มีจำนวน 1.7 แสนที่นั่ง และเดือน มี.ค. มีจำนวน 1.8 แสนที่นั่ง หนุนให้ภาคการท่องเที่ยวของไทยฟื้นเร็วกว่าปกติ เป็นบวกต่อหุ้นกลุ่ม Domestic Consumption รวมถึงกลุ่มโรงแรมและท่องเที่ยว อาทิ CRC, CPALL, CPN, CENTEL, AOT, AU, AURA

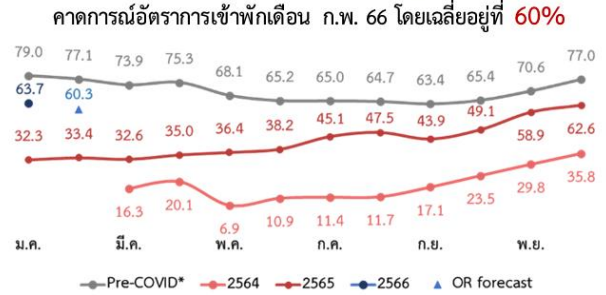
### ดัชนีความเชื่อมั่นผู้บริโภค



ที่มา: ม.หอการค้าไทย, ธปท., ฝ่ายวิจัย ASPS

### อัตราการเข้าพัก (OR)

เดือน ม.ค. 66 อัตราการเข้าพักเฉลี่ยอยู่ที่ 64% เพิ่มขึ้นจากเดือนก่อนและปีก่อน

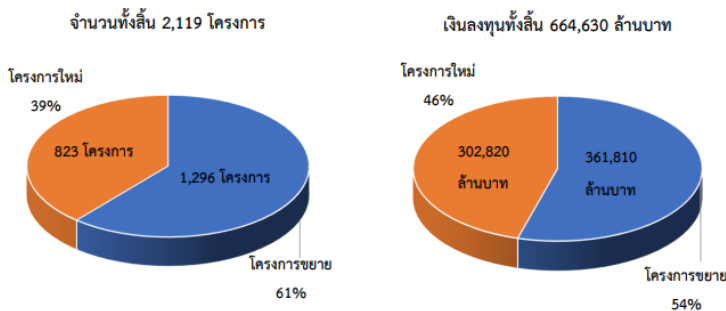


\* คำนวณจากข้อมูล OR เฉลี่ยปี 2560-2562 ของกระทรวงการท่องเที่ยวและกีฬา

ที่มา: ธปท., ฝ่ายวิจัย ASPS

ในส่วนของระยะถัดไป แม้หลายฝ่ายจะประเมินว่าภาคการส่งออกจะชะลอตัวลง แต่เศรษฐกิจไทยในปี 2566 สามารถขับเคลื่อนและขยายตัวราว 4.0% ได้ด้วยอีกหลายปัจจัยจากทั้งภาคการท่องเที่ยว การบริโภคภายในประเทศ รวมถึงภาคการลงทุน โดยรัฐบาลได้ออกมาตรการช่วยเหลือเยียวยาประชาชนในด้านต่างๆ และได้พัฒนาโครงสร้างพื้นฐานของประเทศ เปิดรับส่งเสริมการลงทุนในอุตสาหกรรมและเทคโนโลยีใหม่ๆ โดย BOI ประเมินว่ามูลค่าการส่งเสริมการลงทุนในปีนี้มีมากถึง 1 ล้านล้านบาท เพิ่มขึ้นจากปี 2565 ที่มีมูลค่าราว 6.6 แสน ล้านบาท เป็นบวกต่อหุ้นกลุ่มนิคมอุตสาหกรรมและโครงสร้างพื้นฐาน อาทิ AMATA, WHA, ADVANC, BEM, BTS

### ค่าอภิปรายการส่งเสริมการลงทุนในปี 2565



ที่มา: BOI, ฝ่ายวิจัย ASPS

สรุป ความกังวลเรื่อง Fed จะดำเนินนโยบายเชิงรุกต่อไป ยังส่งผลต่อตลาดหุ้นสหรัฐผันผวนในช่วงสั้น แม้ตัวเลขผู้ยื่นขอสวัสดิการว่างงานที่ประกาศออกมาล่าสุดจะสูงกว่าคาด อย่างไรก็ตามตลาดหุ้นไทยยังมีปัจจัยบวกจากสัญญาณเศรษฐกิจฟื้นตัว ทั้งจากความเชื่อมั่นของผู้บริโภคที่เพิ่มขึ้นหนุนให้การใช้จ่ายใช้สอยกลับมาคึกคัก จำนวนนักท่องเที่ยวมีแนวโน้มเพิ่มขึ้นต่อเนื่องเร็วความคาดหลังจีนเปิดประเทศ รวมถึงแผนการส่งเสริมการลงทุนของภาครัฐในเม็ดเงินที่สูงขึ้น โดยวันนี้ค่า SET Index เคลื่อนไหวในกรอบ 1660 - 1680 จุด

### MSCI ปรับหุ้นเข้า-ออก กลยุทธ์อย่างไร?

วันนี้ MSCI มีการประกาศรายชื่อหุ้นเข้า-ออก รอบ ก.พ.66 โดยมีผล Effective ณ ราคาปิด 28 ก.พ.66 ซึ่งรายชื่อหุ้นเข้า-ออกมีรายละเอียด ดังนี้

**หุ้นเข้า** MSCI Global Standard – BANPU (เลื่อนระดับจาก MSCI Global Small Cap)

**หุ้นเข้า** MSCI Global Small Cap - AURA, BTG, ONEE, SNNP, THCOM

**หุ้นออก** MSCI Global Small Cap - COM7 TIDLOR TISCO

#### รายชื่อหุ้นเข้า-ออก MSCI รอบ ก.พ.66

MSCI Global Standard		MSCI Global Small Cap	
เข้า	ออก	เข้า	ออก
BANPU (เลื่อนระดับจาก MSCI Global Small Cap)	-	AURA BTG, ONEE SNNP, THCOM	COM7 TIDLOR TISCO

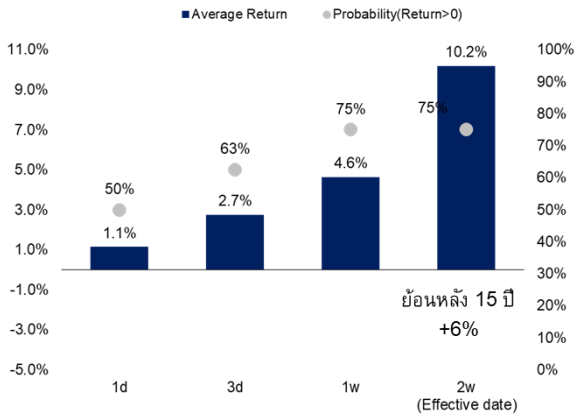
มีผลบังคับใช้ราคาปิดวันที่ 28 ก.พ.65

ที่มา : MSCI, ฝ่ายวิจัย ASPS

จากการศึกษาสถิติย้อนหลังในอดีต พบว่า ราคาหุ้นที่ถูกเข้าคำนวณในดัชนี MSCI มีโอกาสปรับตัวเพิ่มขึ้นตั้งแต่วันที่ประกาศจนถึงวันที่มีผลบังคับใช้ โดยเฉพาะหุ้นที่ถูกคัดเลือกเข้าคำนวณ ดัชนี MSCI Global Standard ให้อัตราผลตอบแทนเฉลี่ยสูงถึง 10.2% และมีความน่าจะเป็นที่จะให้ผลตอบแทนเป็นบวกราว 75% (ข้อมูลย้อนหลัง 3 ปี) ขณะที่หุ้นที่ถูกคัดเลือกเข้าคำนวณ ดัชนี MSCI Global Small Cap ให้อัตราผลตอบแทนเฉลี่ยสูงถึง 9.0% และมีความน่าจะเป็นที่จะให้ผลตอบแทนเป็นบวกราว 75% เช่นกัน(ข้อมูลย้อนหลัง 3 ปี) โดยเฉพาะหุ้นที่ไม่ได้ถูกเก็งกำไรมาก่อนมักให้ผลตอบแทนเป็นบวกเสมอ อย่างไรก็ตาม ราคาจะค่อยๆ ลดลงหลังจากถูกนำเข้ามาคำนวณดัชนีแล้ว

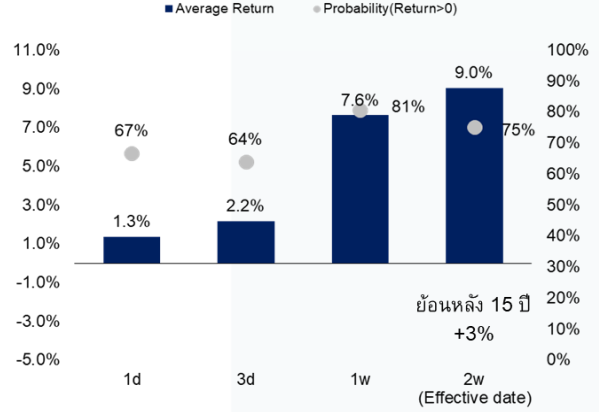
ขณะที่หุ้นที่ถูกคัดออกจากดัชนี MSCI Global Standard และ MSCI Global Small Cap ราคาหุ้นมีโอกาสปรับตัวลงเช่นกัน จนถึงวัน Effective อย่างไรก็ตาม COM7 TIDLOR TISCO เป็นหุ้นที่ฝ่ายวิจัยยัง Recommend BUY ,กำไรปีนี้ยังเติบโต YoY และเป็นหุ้นกลุ่ม Domestic Consumption ที่อิงกับการฟื้นตัวทางเศรษฐกิจไทยที่ กระทบ. คาด GDP Growth ปี 2566 +3.7%YoY ดังนั้นหากราคาหุ้นปรับตัวฐานลงมา ถือเป็นโอกาสทยอยสะสม เพื่อรับผลตอบแทนระยะกลางได้

### สถิติหุ้นเข้า MSCI Global Standard (3 ปีย้อนหลัง)



ที่มา : MSCI, ฝ่ายวิจัย ASPS

### สถิติหุ้นเข้า MSCI Global Small Cap (3 ปีย้อนหลัง)



ที่มา : MSCI, ฝ่ายวิจัย ASPS

สรุป หุ้นไทยที่ถูกคัดเข้าดัชนี MSCI ทั้ง 2 ดัชนี ราคาหุ้นมีโอกาสปรับตัวขึ้นนับจากนี้ ถึงวัน Effective(ราว 2 สัปดาห์) โดยหุ้นที่ฝ่ายวิจัยฯยังชื่นชอบ คือ BTG(FV @ 48.00) ที่แม้ คาดกำไรสุทธิงวด 4Q65 จะอ่อนตัวลง QoQ (แต่ยังอยู่ในระดับที่ดีต่อเนื่อง และปรับเพิ่มขึ้นโดดเด่น YoY) จากราคาขายหมูและไกในไทยเฉลี่ยงวด 4Q65 ปรับลดลงบ้างตามฤดูกาล แต่ราคาหุ้นตอบรับประเด็นลบดังกล่าวไปมากแล้ว ขณะที่ราคาหุ้นปัจจุบัน มีค่า PER ปี 2566 ที่ 10 เท่า และ PBV ปี 2566 ที่ 1.8 เท่า ถือว่าถูกเมื่อเทียบกับตลาดฯ

โดย Top pick วันนี้เลือก AP ADVANC และ BTG

### จับตาหุ้นใหญ่ใน SET50 ที่จะทยอยประกาศงบวันนี้และสัปดาห์หน้า

ประเด็นที่ต้องติดตามคือการประกาศงบของบริษัทขนาดใหญ่ที่อยู่ใน SET50 ได้แก่ GPSC, INTUCH, TOP ที่จะประกาศงบวันนี้ และ PTTGC, OR, DELTA, PTT, GULF และ TIDLOR ในสัปดาห์หน้าว่าจะมีผลกระทบต่อตลาดมากน้อยเพียงใด ได้แก่

กลุ่มพลังงาน ได้แก่ TOP, PTTGC และ PTT โดยแนวโน้มกำไรงวด 4Q65 น่าจะปรับตัวลดลง QoQ ทั้งกลุ่มฯ

โดย TOP คาดผลการดำเนินงาน 4Q65 มีกำไรสุทธิ 110 ล้านบาท ดีขึ้นจาก 3Q65 ที่มีกำไรเพียง 12 ล้านบาท หลักๆมาจากค่าใช้จ่ายพิเศษที่ลดลง ขณะที่กำไรจากการดำเนินงานปกติลดลง 4.1%qoq มาอยู่ราว 4.2 พันล้านบาท กอดันจากต้นทุนรวมที่เพิ่มขึ้นตามปกติของไตรมาส 4 และธุรกิจอื่นๆที่ให้ส่วนแบ่งกำไรลดลง แม้ค่าการกลั่นจะดีขึ้นก็ตาม

PTTGC ที่คาดการณ์ผล 4Q65 ยังเผชิญผลขาดทุน 2.0 พันล้านบาท ดีขึ้นจาก 3Q65 ที่ขาดทุนสุทธิสูง 1.3 หมื่นล้านบาท ผลบวกจากค่าใช้จ่ายพิเศษที่ลดลงมีนัยยะ แต่หากดูผลการดำเนินงานปกติคาดว่าจะขาดทุน 2.9 พันล้านบาท แย่กว่า 3Q65 ที่มีกำไรปกติ 815 ล้านบาท ถูกกดดันหลักจากแผน major turnaround โรงกลั่น 50 วัน รวมถึงกำไรจากธุรกิจปิโตรเคมีที่ลดลง

PTT คาดกำไรสุทธิ 4Q65 ปรับตัวลดลง QoQ ตามผลการดำเนินงานของบริษัททั้ง PTTEP และกลุ่มโรงกลั่น และปิโตรเคมีที่ปรับตัวลดลง อย่างไรก็ตามงบ 4Q65 น่าจะอยู่ในความคาดหมายของตลาดและสะท้อนในการปรับฐานของราคาหุ้นก่อนหน้านี้แล้วในระดับหนึ่ง ดังนั้นมีโอกาสที่ราคาหุ้นจะปรับตัวขึ้นหลังบอกรายการจากการทยอยสะสมรับผลการดำเนินงานงวด 1Q66 ที่จะเห็นการฟื้นตัวจากระดับต่ำในงวด 4Q65 ได้

### กลุ่มโรงไฟฟ้า ได้แก่ GPSC และ GULF

เริ่มจาก GPSC คาดจะมีผลขาดทุนสุทธิ 401.9 ล้านบาท จากที่เป็นกำไรสุทธิ 330.9 ล้านบาทในงวด 3Q65 ที่ได้รับผลกระทบจากต้นทุนก๊าซเฉลี่ย และต้นทุนถ่านหินของบริษัทที่ยังเพิ่มขึ้นต่อเนื่อง รวมถึงปริมาณขายไฟฟ้าให้กลุ่มลูกค้าอุตสาหกรรมที่ลดลง ประกอบกับส่วนแบ่งกำไรบริษัทร่วม XPCL ที่ลดลงตามช่วงฤดูกาล

GULF คาดกำไรสุทธิงวด 4Q65 จะปรับตัวเพิ่มขึ้นมีนัย 404.6% qoq มาอยู่ราว 5.5 พันล้านบาท ขึ้นทำระดับสูงสุดใหม่รายไตรมาสเป็นประวัติการณ์ หนุนจากทั้งรายการพิเศษที่พลิกกลับมาเป็นกำไร 1.9 พันล้านบาท และการรับรู้โครงการ GSRC phase 4 เข้ามาในไตรมาสแรก นอกจากนี้การเข้าสู่ฤดูกาลลมทั้งในไทยและเยอรมนี ส่งผลให้กลุ่มโรงไฟฟ้าพลังงานลมมีผลประกอบการที่ดีขึ้น QoQ

กลุ่มสื่อสาร INTUCH จะมีกำไรสุทธิ 2.7 พันล้านบาท (+11%QoQ, +5%YoY) กำไรที่เติบโต QoQ เป็นเพราะส่วนแบ่งกำไรจากธุรกิจโทรศัพทมือถือ (ADVANC) ที่เพิ่มขึ้นตามฐานกำไรสุทธิของ ADVANC บวกกับมีรายการพิเศษซึ่งส่วนใหญ่จะเป็นกำไรอัตราแลกเปลี่ยน เนื่องจากบริษัทมีเจ้าหนี้การค้าและตราสารอนุพันธ์ในสกุลต่างประเทศ ส่วนการเติบโต YoY คาดเป็นผลจาก 1) ส่วนแบ่งกำไรจาก ADVANC จะโต 2% YoY และ 2) มีผลขาดทุนจากธุรกิจอื่นๆ เป็นจำนวนที่น้อยลง จึงคาดจะสามารถชดเชยส่วนแบ่งผลขาดทุนจาก THCOM ที่มีแนวโน้มจะแย่งจากเดิมได้

กลุ่มอิเล็กทรอนิกส์ DELTA คาดกำไรสุทธิงวด 4Q65 เท่ากับ 4.0 พันล้านบาท ลดลง 3% qoq (แต่เพิ่มขึ้นถึง 90% yoy) ขณะที่คาดการณ์กำไรปกติงวด 4Q65 จะเพิ่มขึ้น 5% qoq และ 112% yoy จากแนวโน้มคำสั่งซื้อในกลุ่มรถยนต์ไฟฟ้า ศูนย์จัดเก็บข้อมูลและโทรคมนาคม

เติบโตต่อเนื่อง และแนวโน้มประสิทธิภาพการทำกำไรดีขึ้น จากการประหยัดต่อขนาด ทั้งนี้ คาดกำไรปกติงวด 1Q66 จะอ่อนตัวลง QoQ (แต่เติบโต YoY) ผลกระทบจากแนวโน้มค่าเงินบาทเฉลี่ยงวด 1Q66 แข็งค่าขึ้นจากงวด 4Q65

กลุ่ม Finance TIDLOR คาดกำไรสุทธิงวด 4Q65 เท่ากับ 840 ล้านบาท ลดลง 7% qoq (แต่เพิ่มขึ้น 6% yoy) มีปัจจัยกดดันจากแนวโน้ม Cost to income ratio ปรับเพิ่มขึ้นตามฤดูกาลและแนวโน้ม Credit cost ปรับสูงขึ้น ผลกระทบจากภาวะเงินเฟ้อ ซึ่งมีน้ำหนักมากกว่าคาดการณ์สินเชื่อและรายได้ค่านายหน้าจากการขายประกันที่เติบโตต่อเนื่องไปได้ทั้งหมด ทั้งนี้ คาดกำไรสุทธิงวด 1Q66 จะปรับเพิ่มขึ้นทั้ง QoQ และ YoY จากแนวโน้มสินเชื่อเติบโตต่อเนื่องและแนวโน้ม Cost to income ratio ปรับลดลงตามฤดูกาล

### นับจากนี้ เริ่มเข้าสู่การประกาศงบอย่างแท้จริง

Feb-23

Sunday	Monday	Tuesday	Wednesday	Thursday	Friday	Saturday
			1	2	3	4
5	6	7	8	9	10	11
12	13	14	15	16	17	18
19	20	21	22	23	24	25
26	27	28				

ที่มา : ฝ่ายวิจัย ASPS

## ANTI-CORRUPTION PROGRESS INDICATOR

### คำอธิบายผลการประเมินแต่ละระดับ

ระดับที่ 1 มีนโยบาย (Committed)

มีคำมั่นหรือมติคณะกรรมการในเรื่องการดำเนินธุรกิจที่จะไม่มีส่วนเกี่ยวข้องกับการทุจริตและการดูแลให้บริษัทปฏิบัติตามกฎหมายที่เกี่ยวข้อง

ระดับที่ 2 ประกาศเจตนารมณ์ (Declared)

มีการประกาศเจตนารมณ์เข้าเป็นแนวร่วมปฏิบัติของภาคเอกชนไทยในการต่อต้านการทุจริต (CAC) หรือโครงการต่อต้านทุจริตที่กำหนดให้องค์กรต้องมีกระบวนการในทำนองเดียวกัน

ระดับที่ 3 มีมาตรการป้องกัน (Established)

มีมาตรการป้องกัน การประเมินความเสี่ยง การสื่อสารและฝึกอบรมแก่พนักงาน รวมทั้งการดูแลให้มีการดำเนินการและการทบทวนความเหมาะสมของมาตรการอย่างสม่ำเสมอ

ระดับที่ 4 ได้รับการรับรอง (Certified)

มีการสอบทานจากคณะกรรมการตรวจสอบหรือผู้สอบบัญชีที่สำนักงาน ก.ล.ต. ให้ความเห็นชอบ และได้รับการรับรองหรือผ่านการตรวจสอบเพื่อให้ความเชื่อมั่นอย่างเป็นอิสระจากหน่วยงานภายนอก (เช่น CAC)

ระดับที่ 5 ขยายผลสู่ผู้ที่เกี่ยวข้อง (Extended)

มีการขยายผลการดำเนินนโยบายต่อต้านการทุจริตสู่ผู้ที่เกี่ยวข้องในห่วงโซ่อุปทาน และการเปิดเผยข้อมูลเกี่ยวกับกรณีทุจริตที่เกิดขึ้น

เปิดเผยบ้างแต่ไม่มีนโยบายที่ชัดเจน

ไม่เปิดเผยหรือไม่มีนโยบาย

## CG SCORE: การจัดอันดับบรรษัทภิบาล

### คำอธิบายผลการประเมินแต่ละระดับ

ระดับคะแนน 5 (90-100) : ดีเลิศ



ระดับคะแนน 4 (80-89) : ดีมาก



ระดับคะแนน 3 (70-79) : ดี



NR. : ไม่ปรากฏชื่อในรายงาน CGR

"Disclaimer: การเปิดเผย (ก) ผลสำรวจในเรื่องการกำกับดูแลกิจการ (Corporate Governance Report) ที่จัดทำโดยสมาคมส่งเสริมสถาบันกรรมการบริษัทไทย (IOD) และ (ข) ผลการประเมินดัชนีชี้วัดความดีความชอบในการป้องกันการมีส่วนเกี่ยวข้องกับการทุจริตคอร์รัปชัน (Anti-Corruption Progress Indicators) ที่จัดทำโดยสถาบันที่เกี่ยวข้อง ซึ่งมีการเปิดเผยโดยสำนักงานคณะกรรมการกำกับหลักทรัพย์และตลาดหลักทรัพย์นี้ เป็นการสำรวจและประเมินโดยสมาคมหรือสถาบันที่เกี่ยวข้องจากข้อมูลที่ได้รับจากบริษัทจดทะเบียนตามที่บริษัทจดทะเบียนได้ระบุใน (ก) แบบแสดงข้อมูลตามหลักเกณฑ์ Corporate Governance Report of Thai Listed Companies (CGR) ประจำปี และ (ข) แบบแสดงข้อมูลเพื่อการประเมิน Anti-Corruption ซึ่งได้อ้างอิงข้อมูลจากแบบแสดงรายการข้อมูลประจำปี (แบบ 56-1) รายงานประจำปี (แบบ 56-2) หรือในเอกสารหรือรายงานอื่นที่เกี่ยวข้องของบริษัทจดทะเบียนนั้น แล้วแต่กรณี โดยเป็นการสำรวจและประเมินจากข้อมูลของบริษัทจดทะเบียนที่มีการเปิดเผยต่อสาธารณะ และเป็นข้อมูลที่ผู้ลงทุนทั่วไปสามารถเข้าถึงได้ และเป็นการดำเนินการตามนโยบายของสำนักงานคณะกรรมการกำกับหลักทรัพย์และตลาดหลักทรัพย์

ทั้งนี้ ผลการสำรวจหรือผลการประเมินดังกล่าวเป็นการนำเสนอในมุมมองของ IOD หรือสถาบันที่เกี่ยวข้องซึ่งเป็นบุคคลภายนอก โดยมีได้เป็นการประเมินการปฏิบัติของบริษัทจดทะเบียนในตลาดหลักทรัพย์แห่งประเทศไทย และมีได้ใช้ข้อมูลภายในเพื่อการประเมินแต่อย่างใด

เนื่องจากผลสำรวจหรือผลการประเมินดังกล่าวเป็นเพียงผลสำรวจหรือผลการประเมิน ณ วันที่ปรากฏในผลสำรวจหรือผลการประเมินเท่านั้น ดังนั้น ผลสำรวจหรือผลการประเมินจึงอาจเปลี่ยนแปลงได้ภายหลังวันดังกล่าว หรือเมื่อข้อมูลที่เกี่ยวข้องมีการเปลี่ยนแปลง ทั้งนี้ บริษัทหลักทรัพย์ [ข] มิได้ยืนยัน ตรวจสอบ หรือรับรองความถูกต้องครบถ้วนของผลสำรวจหรือผลการประเมินดังกล่าวแต่อย่างใด"



### CG SCORE: การจัดอันดับบริษัทกษา

AAV	AUCT	BRR	CPF	EPG	HANA	KKP	METCO	NYT	PR9	S	SE-ED	SST	THANI	TQM	U
ADVANC	AWC	BTS	CPI	ETC	HARN	KSL	MFEC	OISHI	PREB	S&J	SELIC	STA	THCOM	TRC	UAC
AF	AYUD	BTW	CPN	FPI	HMPRO	KTB	MINT	OR	PRG	SAAM	SENA	STEC	THG	TRU	UBIS
AH	BAFS	BWG	CRC	FPT	ICC	KTC	MANO	ORI	PRM	SABINA	SENAJ	STI	THIP	TRUE	UV
AIRA	BANPU	CENTEL	CSS	FSMART	ICHI	LALIN	MOONG	OSP	PROUD	SAMART	SHR	SUN	THRE	TSC	VGI
AKP	BAY	CFRESH	DDD	GBX	III	LANNA	MSC	OTO	PSH	SAMTEL	SIRI	SUSCO	THREL	TSR	VIH
AKR	BBL	CHEWA	DELTA	GC	ILINK	LH	MST	PAP	PSL	SAT	SIS	SUTHA	TIPI	TSTE	WACOAL
ALT	BCP	CHO	DEMCO	GCAP	ILM	LHFG	MTC	PCSGH	PTG	SC	SITHAI	SVI	TIPCO	TSTH	WAVE
AMA	BCPG	CIMBT	DRT	GFPT	INTUCH	LIT	MVP	PDG	PTT	SCB	SMK	SYMC	TISCO	TTA	WHA
AMATA	BDMS	CK	DTAC	GGC	IP	LPN	NCL	PDJ	PTTEP	SCC	SMPC	SYNTEC	TK	TTB	WHAUP
AMATAV	BEM	CKP	DUSIT	GLAND	IRPC	MACO	NEP	PG	PTTGC	SCCC	SNC	TACC	TKT	TTCL	WICE
ANAN	BGC	CM	EA	GLOBAL	ITEL	MAJOR	NER	PHOL	PYLON	SCG	SONIC	TASCO	TMT	TTW	WINNER
AOT	BGRIM	CNT	EASTW	GPI	IVL	MAKRO	NKI	PLANB	Q-CON	SCGP	SPALI	TCAP	TNDT	TU	ZEN
AP	BIZ	COM7	ECF	GPSC	JWD	MALEE	NOBLE	PLANET	QH	SCM	SPI	TEAMG	TNITY	TVDH	
ARIP	BKI	COMAN	ECL	GRAMMY	K	MBK	NSI	PLAT	QTC	SDC	SPRC	TFMAMA	TOA	TVI	
ARROW	BOL	COTTO	EE	GULF	KBANK	MC	NVD	PORT	RATCH	SEAFCO	SPVI	TGH	TOP	TVO	
ASP	BPP	CPALL	EGCO	GUNKUL	KCE	MCOT	NWR	PPS	RS	SEAOIL	SSSC	THANA	TPBI	TWPC	

2S	APCS	BEYOND	CMC	ESSO	HTC	JMART	LHK	NBC	PMTA	RT	SGF	SRICHA	TIGER	TRT	WP
7UP	APURE	BFIT	COLOR	ESTAR	HYDRO	JMT	LOXLEY	NCAP	PPP	RWI	SIAM	SSC	TITLE	TSE	XO
ABICO	AQUA	BJC	CPL	ETE	ICN	KBS	LRH	NCH	PPPM	S11	SINGER	SSF	TKN	TVT	XPG
ABM	ASAP	BJCHI	CPW	FE	IFS	KCAR	LST	NETBAY	PRIME	SA	SKE	STANLY	TKS	TWP	YUASA
ACE	ASEFA	BLA	CRD	FLOYD	IMH	KEX	M	NEX	PRIN	SAK	SKN	STGT	TM	UEC	
ACG	ASIA	BR	CSC	FN	IND	KGI	MATCH	NINE	PRINC	SALEE	SKR	STOWER	TMC	UMI	
ADB	ASIAN	BROOK	CSP	FNS	INET	KIAT	MBAX	NRF	PSG	SAMCO	SKY	STPI	TMD	UOBKH	
AEONTS	ASIMAR	CBG	CWT	FORTH	INSET	KISS	MEGA	NTV	PSTC	SANKO	SLP	SUC	TMI	UP	
AGE	ASK	CEN	DCC	FSS	INSURE	KOOL	META	OCC	PT	SAPPE	SMIT	SWC	TMLL	UPF	
AHC	ASN	CGH	DCON	FTE	IRC	KTIS	MFC	OGC	PTECH	SAWAD	SMT	SYNEX	TNL	UPOIC	
AIT	ATP30	CHARAN	DHOUSE	FVC	IRCP	KUMWEL	MGT	PATO	QLT	SCI	SNP	TAE	TNP	UTP	
ALL	B	CHAYO	DOD	GEL	IT	KUN	MICRO	PB	RBF	SCN	SO	TAKUNI	TOG	VCOM	
ALLA	BA	CHG	DOHOME	GENCO	ITD	KWC	MILL	PICO	RCL	SCP	SORKON	TCC	TPA	VL	
ALUCON	BAM	CHOTI	DV8	GJS	J	KWM	MITSIB	PIMO	RICHY	SE	SPA	TCMC	TPAC	VPO	
AMANAH	BC	CHOW	EASON	GYT	JAS	L&E	MK	PJW	RML	SFLEX	SPC	TEAM	TPCS	VRANDA	
AMARIN	BCH	CI	EFORL	HEMP	JCK	LDC	MODERN	PL	ROUNA	SFP	SPCG	TFG	TPS	WGE	
APCO	BEC	CIG	ERW	HPT	JCKH	LEO	MTI	PM	RPC	SFT	SR	TFI	TRITN	WIK	

A	AS	BROCK	CMAN	EP	HUMAN	KASET	M-CHAI	NNCL	PRAKIT	SGP	SQ	TNH	TTI	WIN	
AI	AU	BSBM	CMO	F&D	IHL	KCM	MCS	NOVA	PRAPAT	SICT	SSP	TNR	TYCN	WORK	
AIE	B52	BSM	CMR	FMT	IIG	KK	NDX	PRECHA	SIMAT	STAR	STARK	TOPP	UKEM	WPH	
AJ	BEAUTY	BTNC	CPT	GIFT	INGRS	KKC	MJD	NUSA	PTL	SISB	STC	TPCH	UMS	YGG	
ALPHAX	BGT	BYD	CRANE	GLOCON	INOX	KWI	MORE	PAF	RJH	SK	SUPER	TPJPL	UNIQU	ZIGA	
AMC	BH	CAZ	CSR	GREEN	JAK	KYE	MUD	PF	RP	SMART	SVOA	TPJPP	UPA		
APP	BIG	CCP	D	GSC	JR	LEE	NC	PK	RPH	SOLAR	TC	TPLAS	UREKA		
AO	BLAND	CGD	EKH	GTB	JTS	LPH	NDR	PLE	RSP	SPACK	TCCC	TPOLY	VIBHA		
ARIN	BM	CITY	EMC	HTECH	JUBILE	MATI	NFC	PPM	SABUY	SPG	THMUI	TQR	W		

### Anti-corruption Progress Indicator

#### ได้รับการรับรอง

2S	AYUD	BSBM	CPN	FPI	HENG	KBS	MATCH	NOBLE	PM	QH	SE-ED	SSF	THANI	TPCS	UOBKH
7UP	B	BTS	CRC	FPT	HMPRO	KCAR	MBAX	NOK	PPP	QLT	SELIC	SSP	THCOM	TPP	UPF
ADVANC	BAFS	BWG	CSC	FSMART	HTC	KCE	MBK	NSI	PPPM	QTC	SENA	SSSC	THIP	TRU	UV
AF	BAM	CEN	DCC	FSS	ICC	KGI	MC	NWR	PPS	RATCH	SGP	SST	THRE	TRUE	VGI
AI	BANPU	CENTEL	DELTA	FTE	ICHI	KKP	MCOT	OCC	PR9	RML	SINGER	STA	THREL	TSC	VIH
AIE	BAY	CFRESH	DEMCO	GBX	IFS	KSL	META	OGC	PREB	RWI	SIRI	STGT	TIDLOR	TSTE	WACOAL
AIRA	BBL	CGH	DIMET	GC	III	KTB	MFC	ORI	PRG	S&J	SITHAI	STOWER	TIPCO	TSTH	WHA
AJ	BCH	CHEWA	DRT	GCAP	ILINK	KTC	MFEC	PAP	PRINC	SAAM	SKR	SUSCO	TISCO	TTA	WHAUP
AKP	BCP	CHOTI	DTAC	GEL	INET	KWI	MILL	PATO	PRM	SABINA	SMIT	SVI	TKS	TTB	WICE
AMA	BCPG	CHOW	DUSIT	GFPT	INSURE	L&E	MINT	PB	PROS	SAPPE	SMK	SYMC	TKT	TTCL	WIK
AMANAH	BE8	CIG	EA	GGC	INTUCH	LANNA	MONO	PCSGH	PSH	SAT	SMPC	SYNTEC	TMILL	TU	XO
AMATA	BEC	CIMBT	EASTW	GJS	IRC	LH	MOONG	PDG	PSL	SC	SNC	TAE	TMT	TVDH	YUASA
AMATAV	BEYOND	CM	EGCO	GPI	IRPC	LHFG	MSC	PDJ	PSTC	SCB	SNP	TAKUNI	TNITY	TVI	ZEN
AP	BGC	CMC	EP	GPSC	ITEL	LHK	MST	PG	PT	SCC	SORKON	TASCO	TNL	TVO	ZIGA
APCS	BGRIM	COM7	EPG	GSTEEL	IVL	MTC	PHOL	PTG	SCCC	SPACK	SPACK	TCAP	TNP	TWPC	
AS	BKI	COTTO	ERW	GULF	JKN	LRH	MTI	PK	PTT	SCG	SPALI	TCMC	TNR	U	
ASIAN	BLA	CPALL	ESTAR	GUNKUL	JR	M	NBC	PL	PTTEP	SCGP	SPC	TFG	TOG	UBE	
ASK	BPP	CPF	ETE	HANA	K	MAJOR	NEP	PLANB	PTTGC	SCM	SPI	TFI	TOP	UBIS	
ASP	BROOK	CPI	FE	HARN	KASET	MAKRO	NINE	PLANET	PYLON	SCN	SPRC	TFMAMA	TOPP	UEC	
AWC	BRR	CPL	FNS	HEMP	KBANK	MALEE	NKI	PLAT	Q-CON	SEAOIL	SRICHA	TGH	TPA	UKEM	

#### ประกาศเจตนา

AH	B52	CPW	ECF	FLOYD	J	KEX	NCAP	OR	SAK	SUPER	TMI	VARO			
ALT	CH	DDD	EKH	GLOBAL	JMART	KUMWEL	NOVA	PIMO	SIS	SVT	TQM	VIBHA			
APCO	CI	DHOUSE	ETC	ILM	JMT	LDC	NRF	PLE	SSS	TKN	TRT	W			
ASW	CPR	DOHOME	EVER	INOX	JTS	MEGA	NUSA	RS	STECH	TMD	TSI	WIN			