

เดินทางเข้าใกล้จุด สะสมหุ้นอีกรอบหนึ่ง

ตลอดเดือน ก.พ.66 SET Index ถูกกดดันจากแรงขายของนักลงทุนต่างชาติ โดยมี ยอดขายสุทธิรวมสูงถึง 4.3 หมื่นล้านบาท แรงกดดันหลักมาจาก ตัวเลขผลประกอบการ 4Q65 ของบริษัทจดทะเบียนที่ออกมาต่ำกว่าคาดอย่างมีนัยสำคัญ และตัวเลขเศรษฐกิจบ้านเราที่ส่งสัญญาณเชิงลบ ไม่ว่าจะเป็น GDP งวด 4Q65 ตัวเลขดุลการค้า และ ดุลบัญชีเดินสะพัดงวด ม.ค. 66 อย่างไรก็ตามเราเชื่อว่าการปรับลดลงของ SET Index ได้ดำเนินมาจนเข้าใกล้จุดที่น่าจะเข้าไปสะสมหุ้นได้อีกครั้ง เนื่องจากเราเห็นว่า Downside เริ่มจำกัด โดยหลังจากที่นักวิเคราะห์ ASPS ได้ทำการปรับปรุงประมาณการกำไรปี 2566 พบว่าตัวเลข EPS ลงมาอยู่ที่ 91.8 บาท/หุ้น ซึ่งหากคำนวณเป้าหมาย SET Index โดยใช้ Market Earning Yield Gap พบว่าจะได้ระดับเป้าหมายที่บริเวณ 1610 จุด

แม้การปรับขึ้นไปของ SET Index จะยังยาก แต่การที่ลงมาใกล้บริเวณ 1610 อาจเป็นจุดที่เริ่มทยอยสะสมหุ้น วันนี้ประเมินกรอบ SET Index ช่วง 1610 - 1635 จุด หุ้น Top Pick เลือก ADVANC, CRC และ STEC

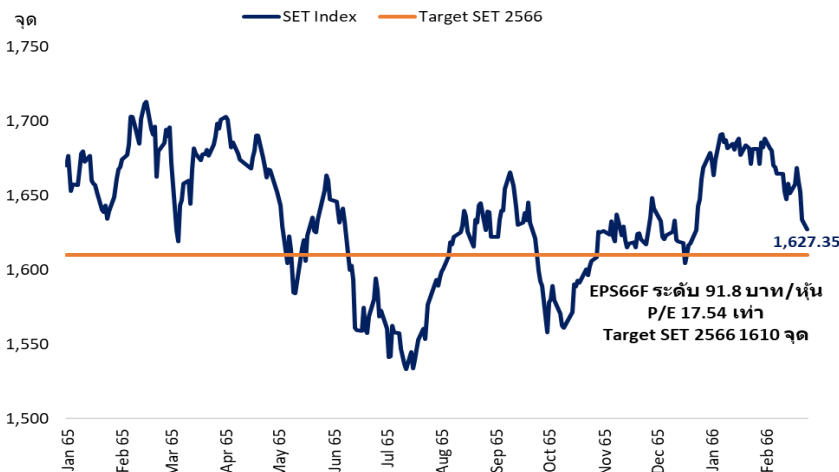
SUPPORT & RESISTANCE

แนวรับ 1,610 จุด
แนวต้าน 1,635 จุด

TOP PICKS

ADVANC FV@B 243.00
CRC FV@B 55.00
STEC FV@B 15.50

บริเวณ 1610 จุด อาจเป็นพื้นที่สำหรับการสะสมหุ้นรอบใหม่



ที่มา: ฝ่ายวิจัยฯ ASPS

RESEARCH DIVISION

บริษัทหลักทรัพย์ เอเชีย พลัส

เกศศักดิ์ ทวีธีระธรรม

นักวิเคราะห์ปัจจัยพื้นฐานด้านตลาดทุน และทางเทคนิค
เลขทะเบียนนักวิเคราะห์: 004132

กราดร เตียรณปราโมทย์

นักวิเคราะห์ปัจจัยพื้นฐานด้านหลักทรัพย์
เลขทะเบียนนักวิเคราะห์: 075365

กวัด ภัทราพงศ์

นักวิเคราะห์ปัจจัยพื้นฐานด้านหลักทรัพย์
เลขทะเบียนนักวิเคราะห์: 117985

สิริลักษณ์ พันธวงศ์

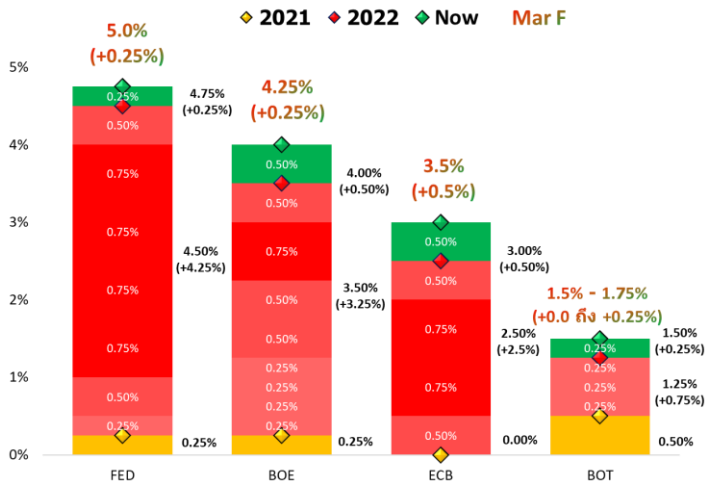
ผู้ช่วยนักวิเคราะห์

เดือน มิ.ค. ติดตามการรับมือเงินเฟ้อของธนาคารกลาง

อัตราเงินเฟ้อที่มีแนวโน้มปรับตัวลดลงตามราคาพลังงาน แต่ทั้งนี้ในบางประเทศก็ยังคงทรงตัวในระดับสูงเกินกว่ากรอบเป้าหมายค่อนข้างมาก ทำให้เห็นการดำเนินนโยบายการเงินของธนาคารกลางแต่ละแห่งแตกต่างกัน ดังนี้

- **Fed มีแนวโน้มดำเนินนโยบายการเงินที่ผ่อนคลายมากขึ้น** หลังอัตราเงินเฟ้อสหรัฐมีแนวโน้มลดลงเรื่อยๆ อย่างไรก็ตามเงินเฟ้อในเดือน ม.ค.66 อยู่ที่ +6.4%YoY สูงกว่าที่คาด (6.2%) และ +0.5%MoM ซึ่งถือเป็นตัวส่งสัญญาณว่าการลดลงของเงินเฟ้อเริ่มอยู่ในอัตราที่ช้าลง ภาวะดังกล่าวทำให้ถูกคาดหวังว่าเพดานการปรับขึ้นดอกเบี้ยของ Fed อาจขยับสูงขึ้นมาอยู่ที่ 0.5 – 0.75% และจะคงอยู่ในระดับ 5.5% ตั้งแต่เดือน มิ.ย. ไปจนถึงปลายปี 2566 ขณะที่ผลการสำรวจล่าสุดของ Fed Watch Tool เผยว่ามีโอกาสราว 76% ที่ Fed จะขึ้นดอกเบี้ยอีก 0.25% มาอยู่ที่ 5.0% ในการประชุมครั้งถัดไป (23 มิ.ค.)
- **ECB ยังคงดำเนินนโยบายการเงินที่เข้มงวดต่อไป** แม้อัตราเงินเฟ้อจะปรับตัวลดลงตามราคาพลังงาน แต่ก็ยังถือว่าทรงตัวในระดับสูง โดยเดือน ม.ค.66 อยู่ที่ +8.6%YoY สูงกว่าที่คาด (9.0%) และ -0.2%MoM ซึ่งค่อนข้างห่างไกลกับกรอบเงินเฟ้อเป้าหมายค่อนข้างมากที่ระดับ 2% ขณะที่ Bloomberg Consensus ประเมินเพดานการขึ้นดอกเบี้ยปลายปีของยุโรปจะอยู่ที่ 4.5%-4.75% ส่วนการประชุมในวันที่ 16 มิ.ค. คาดว่า ECB จะขึ้นดอกเบี้ยอีก 0.50% มาอยู่ที่ 3.5%
- **BOT พร้อมจะปรับเปลี่ยนนโยบายการเงินให้สอดคล้องกับแนวโน้มเศรษฐกิจและความเสี่ยงด้านเงินเฟ้อที่เปลี่ยนแปลงไป** ซึ่งล่าสุด สศช. เผย GDP ไทยในปี 2565 ขยายตัวเพียง +2.6%YoY โดยในงวด 4Q65 พบว่า -1.5QoQ ซึ่งหากติดลบอีก 1 ไตรมาสจะเข้าสู่ภาวะ Technical Recession สถานะดังกล่าวจะมีผลต่อการพิจารณาปรับขึ้นอัตราดอกเบี้ยของกนง. ในครั้งถัดๆ ไป โดยฝ่ายวิจัยฯ ประเมินว่าอัตราดอกเบี้ยปลายปีจะอยู่ระหว่าง 1.75%-2.00% เท่านั้น ส่วนการประชุมในวันที่ 29 มิ.ค. มีโอกาสที่จะคงอัตราดอกเบี้ยไว้ที่ระดับ 1.5% - 1.75%

ประมาณการดอกเบี้ยของประเทศต่างๆ



ที่มา: Bloomberg, ฝ่ายวิจัย ASPS

สรุป Fed มีแนวโน้มดำเนินนโยบายการเงินที่ผ่อนคลายนมากขึ้น ส่วน ECB มีโอกาสดำเนินนโยบายการเงินที่เข้มงวดต่อไป ขณะที่บ้านเรา ธปท. อาจปรับเปลี่ยนนโยบายการเงินให้สอดคล้องกับแนวโน้มเศรษฐกิจและความเสี่ยงด้านเงินเฟ้อที่เปลี่ยนแปลงไป อย่างไรก็ตามแนวโน้มทิศทางอัตราดอกเบี้ยจากนี้ ยังคงต้องติดตามตัวเลขเงินเฟ้อที่หลายประเทศจะทยอยประกาศตั้งแต่ช่วงต้นเดือนไปจนถึงกลางเดือน มี.ค. ก่อนการประชุมนโยบายการเงินของธนาคารกลางในช่วงปลายเดือน โดยมี Timeline ดังตารางด้านล่าง

Timeline การประกาศตัวเลขทางเศรษฐกิจ

Date	Country	Economic index	Month	Actual	Consensus	Older
การประกาศตัวเลขสำคัญทางเศรษฐกิจ						
02 Mar 23	EU	CPI YoY	Feb	-	8.2%	8.6%
07 Mar 23	TH	CPI YoY	Feb	-	-	5.02%
08 Mar 23	CH	CPI YoY	Feb	-	2.2%	2.1%
10 Mar 23	US	Change in Nonfarm Payrolls	Feb	-	200k	517k
10 Mar 23	US	Unemployment Rate	Feb	-	3.4%	3.4%
14 Mar 23	US	CPI YoY	Feb	-	5.90%	6.4%
ประชุมคณะกรรมการนโยบายการเงินของธนาคารกลาง						
10 Mar 23	JP	BOJ Policy Balance Rate	Mar-10	-	-	-0.1%
16 Mar 23	EU	ECB Interest Rate Decision	Mar-16	-	-	3.0%
23 Mar 23	US	FOMC Rate Decision (Upper Bound)	Mar-22	-	5.00%	4.75%
23 Mar 23	UK	Bank of England Bank Rate	Mar-23	-	-	4.0%
29 Mar 23	TH	BoT Benchmark Interest Rate	Mar-29	-	-	1.50%

ที่มา: Bloomberg, ฝ่ายวิจัย ASPS

บัญชีเดินสะพัดผดผาด แต่พร้อมรับสิ่งดีๆ เข้ามาในอนาคต

รพท. เผยภาพรวมเศรษฐกิจไทยเดือน ม.ค.66 ดีขึ้นจากเดือนก่อนหน้า ตามอุปสงค์ภายในประเทศที่ฟื้นตัวขึ้น ส่วนหนึ่งมาจากมาตรการกระตุ้นเศรษฐกิจในช่วงที่ผ่านมา (ช้อปดีมีคืน) ขณะที่จำนวนนักท่องเที่ยวเดินทางเข้าไทยเดือน ม.ค.66 อยู่ที่ 2.14 ล้านคน (เพิ่มขึ้นกว่า 1600%YoY)

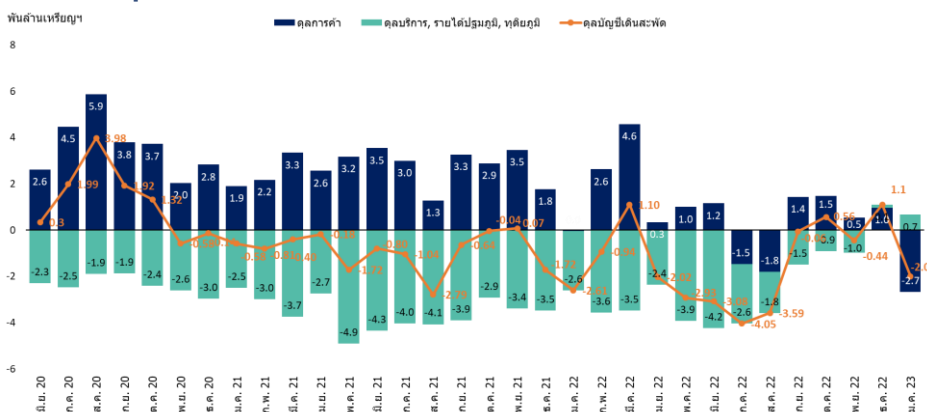
ส่วนดุลบัญชีเดินสะพัด -2000 ล้านบาท (ตลาดคาด +1200 ล้านบาท) จากดุลการค้าที่ -2670 ล้านบาท จากการส่งออกที่หดตัวไปกว่า -3.4%YoY สวนทางกับการนำเข้าที่ขยายตัว +9.1%YoY ขณะที่ดุลบริการฯ พลิกกลับมาเป็นบวกมาอยู่ที่ 668 ล้านบาท ประเด็นดุลบัญชีเดินสะพัด ที่ออกมาผดผาด ถือเป็นปัจจัยกดดันหลักของตลาดหุ้นไทยเวลานี้ให้ปิดลบ 5 จุด และค่าเงินบาทอ่อนค่าขึ้นไป 2% ภายในวันเดียว มาอยู่ที่ 35.19 บาท/เหรียญ (อ่อนค่าสุดในรอบ 3 เดือน)

ตัวเลขเศรษฐกิจไทยที่ประกาศวานนี้

Date	Country	Economic index	Month	Actual	Consensus	Older
28 Feb 23	TH	BoP Current Account Balance	Jan	-\$2002m	\$1200m	\$1102m
28 Feb 23	TH	Thailand Net Services Income & Transfer	Jan	\$668m	-	\$139m
28 Feb 23	TH	Thailand Foreign Trade Balance	Jan	-\$2670m	-	\$963m
28 Feb 23	TH	Exports YoY	Jan	-3.40%	-	-12.90%
28 Feb 23	TH	Exports	Jan	\$20352m	-	\$21791m
28 Feb 23	TH	Imports YoY	Jan	9.10%	-	-10.50%
28 Feb 23	TH	Imports	Jan	\$23022m	-	\$20828m

ที่มา : ThaiBMA, ฝ่ายวิจัย ASPS

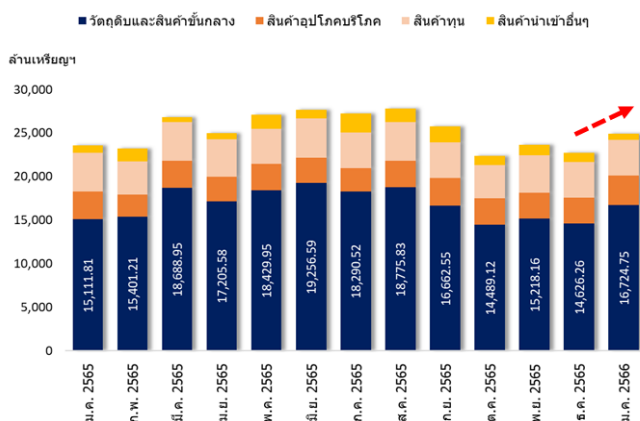
ดุลบัญชีเดินสะพัด ม.ค.66 พลิกติดลบ 2 พันล้านบาท



ที่มา : Bloomberg, ฝ่ายวิจัย ASPS

ซึ่งหากพิจารณาเชิงลึกแล้ว จะเห็นได้ว่า การส่งออกที่หดตัว 3.4%YoY (เป็นการหดตัวที่น้อยกว่าเดือนก่อนหน้าที่หดตัว 12.90%YoY) และการนำเข้าที่ขยายตัว 9.10%YoY โดยมาจากกลุ่มสินค้าวัตถุดิบและสินค้าชิ้นกลางเป็นหลัก อาทิ ชิ้นส่วนยานยนต์, เชื้อเพลิง, สินค้าเกษตรและเกษตรแปรรูป, ชิ้นส่วนอิเล็กทรอนิกส์ และชิ้นส่วนเครื่องใช้ไฟฟ้า เป็นต้น ซึ่งเป็นสัญญาณสะท้อนได้ว่าในระยะถัดไป สินค้าเหล่านี้จะถูกนำมาเตรียมไว้ผลิตเพื่อรองรับ Demand ที่มีแนวโน้มขยายตัวได้ในอนาคต ตามการฟื้นตัวของเศรษฐกิจไทย หนุนค่าบริการปรับตัวดีขึ้นเป็นขั้นบันได

กลุ่มสินค้านำเข้า (ส่วนใหญ่เป็นวัตถุดิบและสินค้าชิ้นกลาง)



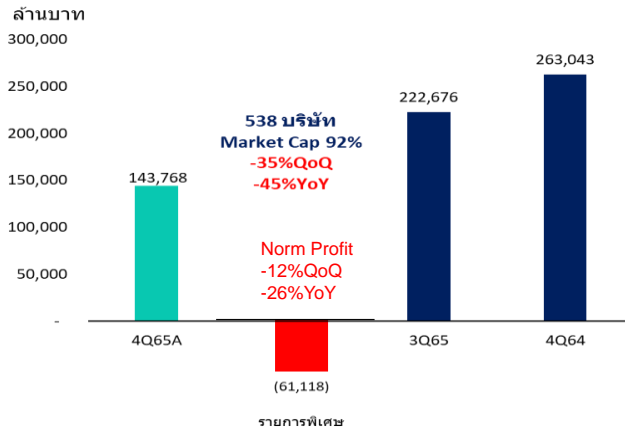
ที่มา : ธปท., ฝ่ายวิจัย ASPS

สรุป ประเด็นดุลบัญชีเดินสะพัดพลิกติดลบ 2 พันล้านเหรียญฯ ถือเป็นประเด็น Panic Sell ต่อ SET Index วานนี้ อย่างไรก็ตาม Outlook เศรษฐกิจไทย เตรียมดีขึ้นจาก Demand ที่มีแนวโน้มขยายตัวได้ในอนาคต หนุนให้ตัวเลขเศรษฐกิจไทยมีโอกาสดีขึ้นตามลำดับ ดังนั้นกลยุทธ์เน้นหุ้นกลุ่มท่องเที่ยว และ Domestic Play เป็นหลัก ชอบ ADVANC CRC CPALL AOT ERW MINT เป็นต้น

กำไร 4Q65 แม้หักรายการพิเศษออก ก็ยังลดลง QOQ และ YOY

บริษัทรายงานงบ 4Q65 ของบริษัทจดทะเบียนไทยที่รายงานออกมา 538 บริษัท (คิดเป็นสัดส่วน Market Cap. 92%) อยู่ที่ 1.43 แสนล้านบาท ลดลง -35%QoQ และ -45%YoY ต่ำกว่าที่ Bloomberg Consensus คาดถึง 40% โดยฝ่ายวิจัยฯ ทำการแยกรายการพิเศษในงวด 4Q65 เฉพาะหุ้นที่ Coverage มีมูลค่า -6.1 หมื่นล้านบาท ออก จะได้กำไรดำเนินงานเพิ่มขึ้นมาเป็น 2.03 แสนล้านบาท แต่ก็ยังลดลง -12%QoQ และ -26%YoY

กำไรสุทธิงวด 4Q65 กับรายการพิเศษเฉพาะหุ้นที่ฝ่ายวิจัย Coverage



ที่มา:SET., ฝ่ายวิจัยฯ ASPS, (ข้อมูล 1 ม.ค. - 27 ก.พ. 66)

และหากแบ่งแยกหุ้นที่ขาดทุนจากรายการพิเศษมากที่สุด 15 บริษัท มีดังนี้

15 หุ้นที่ถูกกดคืนจากรายการพิเศษงวด 4Q65 มากสุด

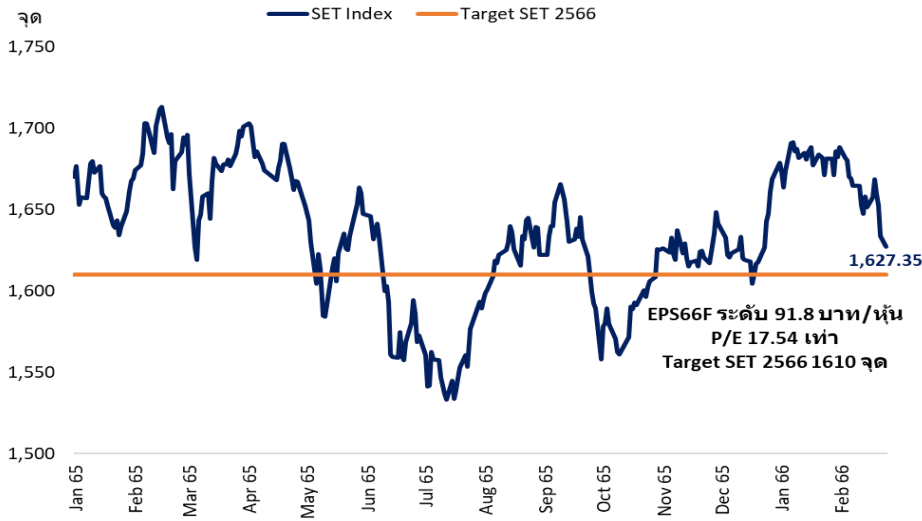
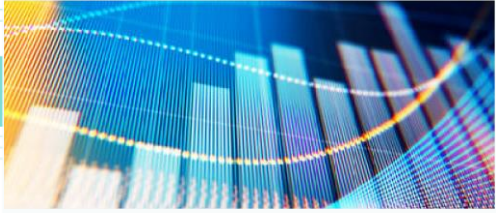
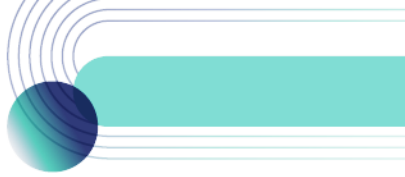
กลุ่มอุตสาหกรรม	Sector	กำไรสุทธิ	รายการพิเศษ	กำไรจากการดำเนินงาน	Return หลังประกาศงบ-ปัจจุบัน
BANPU	ENERGY	(278)	(22,589)	22,311	-2.7%
IVL	PETRO	(11,479)	(11,654)	175	-2.6%
TRUEE	ICT	(18,285)	(9,700)	(8,585)	0.0%
PTT	ENERGY	17,872	(7,702)	25,574	-3.1%
PTTEP	ENERGY	15,611	(6,806)	22,416	-12.5%
IRPC	ENERGY	(7,149)	(4,227)	(2,921)	-5.9%
TOP	ENERGY	147	(3,789)	3,936	-10.2%
BGRIM	ENERGY	(1,275)	(1,656)	381	0.0%
GPSC	ENERGY	891	(1,308)	2,199	-0.7%
SCC	CONMAT	157	(913)	1,070	-5.2%
BCP	ENERGY	473	(838)	1,311	-6.5%
SCCC	CONMAT	(903)	(829)	(74)	-7.0%
GULF	ENERGY	11,418	(680)	12,098	-2.8%
TU	FOOD	1,238	(664)	1,902	-0.6%
MINT	TOURISM	1,911	(473)	2,384	-2.2%

ที่มา:SET., ฝ่ายวิจัยฯ ASPS, (ข้อมูล 1 ม.ค. - 27 ก.พ. 66)

จะสังเกตได้ว่า หุ้นที่กำไร 4Q65 ถูกกดคืนจากรายการพิเศษ จนถึงปัจจุบัน บางส่วนราคาหุ้นส่วนยังย่อตัวอยู่ เกิดจากนักลงทุนอยู่ในช่วงตักใจกับกำไรสุทธิที่ออกมา และยังรอดู Outlook ที่จะเกิดขึ้นในปี 2566 ดังนั้นทั้งกำไรสุทธิและกำไรจากการดำเนินงานงวด 4Q65 ยังถือว่าชะลอลง และยังไม่สามารถชดเชยส่วนต่างกำไรที่ Bloomberg Consensus คาดไว้ได้ ส่งผลให้ Fund Flow ไหลออกและดัชนีปรับตัวขึ้นยากในช่วงนี้

ในมุม Valuation ในเบื้องต้นฝ่ายวิจัย ASPS ปรับลดประมาณการกำไรปี 2566 ลงจาก 1.27 ล้านล้านบาท เป็น 1.12 ล้านล้านบาท และ EPS66F ลดลงจาก 99.2 บาท/หุ้น เหลือ 91.8 บาท/หุ้น เมื่อคูณกับ P/E 17.54 เท่า (ที่คำนวณจาก MEYG 4.2% ภายใต้ออกนโยบาย 1.5%) ได้ดัชนีเป้าหมายอยู่ที่ 1610 จุด

ปัจจุบันดัชนีเป้าหมายปี 2566 เหลือ 1610 จุด



ที่มา:SET., ฝ่ายวิจัยฯ ASPS

กลยุทธ์การลงทุนภายใต้ Valuation ต่ำๆ แนะนำถือเงินสดบางส่วน 10 – 30% และทยอยเพิ่มเงินในพอร์ตหาก SET ลงมาต่ำกว่า 1610 จุด ส่วนหุ้นเด่นในวันนี้แนะนำหุ้น Defensive ADVANC, หุ้นพื้นฐานที่ย่อตัวลงมาน่าสะสม STEC และหุ้นกำไร 4Q65 เด่น CRC เป็น Top pick ในวันนี้

ANTI-CORRUPTION PROGRESS INDICATOR

คำอธิบายผลการประเมินแต่ละระดับ

ระดับที่ 1 มีนโยบาย (Committed)

มีคำมั่นหรือมติคณะกรรมการในเรื่องการดำเนินธุรกิจที่จะไม่มีส่วนเกี่ยวข้องกับการทุจริตและการดูแลให้บริษัทปฏิบัติตามกฎหมายที่เกี่ยวข้อง

ระดับที่ 2 ประกาศเจตนารมณ์ (Declared)

มีการประกาศเจตนารมณ์เข้าเป็นแนวร่วมปฏิบัติของภาคเอกชนไทยในการต่อต้านการทุจริต (CAC) หรือโครงการต่อต้านทุจริตที่กำหนดให้องค์กรต้องมีกระบวนการในทำนองเดียวกัน

ระดับที่ 3 มีมาตรการป้องกัน (Established)

มีมาตรการป้องกัน การประเมินความเสี่ยง การสื่อสารและฝึกอบรมแก่พนักงาน รวมทั้งการดูแลให้มีการดำเนินการและการทบทวนความเหมาะสมของมาตรการอย่างสม่ำเสมอ

ระดับที่ 4 ได้รับการรับรอง (Certified)

มีการสอบทานจากคณะกรรมการตรวจสอบหรือผู้สอบบัญชีที่สำนักงาน ก.ล.ต. ให้ความเห็นชอบ และได้รับการรับรองหรือผ่านการตรวจสอบเพื่อให้ความเชื่อมั่นอย่างเป็นอิสระจากหน่วยงานภายนอก (เช่น CAC)

ระดับที่ 5 ขยายผลสู่ผู้ที่เกี่ยวข้อง (Extended)

มีการขยายผลการดำเนินนโยบายต่อต้านการทุจริตสู่ผู้ที่เกี่ยวข้องในห่วงโซ่อุปทาน และการเปิดเผยข้อมูลเกี่ยวกับกรณีทุจริตที่เกิดขึ้นเปิดเผยบ้างแต่ไม่มีนโยบายที่ชัดเจน

ไม่เปิดเผยหรือไม่มีนโยบาย

CG SCORE: การจัดอันดับบรรษัทภิบาล

คำอธิบายผลการประเมินแต่ละระดับ

ระดับคะแนน 5 (90-100) : ดีเลิศ



ระดับคะแนน 4 (80-89) : ดีมาก



ระดับคะแนน 3 (70-79) : ดี



NR. : ไม่ปรากฏชื่อในรายงาน CGR

"Disclaimer: การเปิดเผย (ก) ผลสำรวจในเรื่องการกำกับดูแลกิจการ (Corporate Governance Report) ที่จัดทำโดยสมาคมส่งเสริมสถาบันกรรมการบริษัทไทย (IOD) และ (ข) ผลการประเมินดัชนีชี้วัดความดีความชอบในการป้องกันการมีส่วนเกี่ยวข้องกับการทุจริตคอร์รัปชัน (Anti-Corruption Progress Indicators) ที่จัดทำโดยสถาบันที่เกี่ยวข้อง ซึ่งมีการเปิดเผยโดยสำนักงานคณะกรรมการกำกับหลักทรัพย์และตลาดหลักทรัพย์นี้ เป็นการสำรวจและประเมินโดยสมาคมหรือสถาบันที่เกี่ยวข้องจากข้อมูลที่ได้รับจากบริษัทจดทะเบียนตามที่บริษัทจดทะเบียนได้ระบุใน (ก) แบบแสดงข้อมูลตามหลักเกณฑ์ Corporate Governance Report of Thai Listed Companies (CGR) ประจำปี และ (ข) แบบแสดงข้อมูลเพื่อการประเมิน Anti-Corruption ซึ่งได้อ้างอิงข้อมูลจากแบบแสดงรายการข้อมูลประจำปี (แบบ 56-1) รายงานประจำปี (แบบ 56-2) หรือในเอกสารหรือรายงานอื่นที่เกี่ยวข้องของบริษัทจดทะเบียนนั้น แล้วแต่กรณี โดยเป็นการสำรวจและประเมินจากข้อมูลของบริษัทจดทะเบียนที่มีการเปิดเผยต่อสาธารณะ และเป็นข้อมูลที่ผู้ลงทุนทั่วไปสามารถเข้าถึงได้ และเป็นการดำเนินการตามนโยบายของสำนักงานคณะกรรมการกำกับหลักทรัพย์และตลาดหลักทรัพย์

ทั้งนี้ ผลการสำรวจหรือผลการประเมินดังกล่าวเป็นการนำเสนอในมุมมองของ IOD หรือสถาบันที่เกี่ยวข้องซึ่งเป็นบุคคลภายนอก โดยมีได้เป็นการประเมินการปฏิบัติของบริษัทจดทะเบียนในตลาดหลักทรัพย์แห่งประเทศไทย และมีได้ใช้ข้อมูลภายในเพื่อการประเมินแต่อย่างใด

เนื่องจากผลสำรวจหรือผลการประเมินดังกล่าวเป็นเพียงผลสำรวจหรือผลการประเมิน ณ วันที่ปรากฏในผลสำรวจหรือผลการประเมินเท่านั้น ดังนั้น ผลสำรวจหรือผลการประเมินจึงอาจเปลี่ยนแปลงได้ภายหลังวันดังกล่าว หรือเมื่อข้อมูลที่เกี่ยวข้องมีการเปลี่ยนแปลง ทั้งนี้ บริษัทหลักทรัพย์ [ม] มิได้ยืนยัน ตรวจสอบ หรือรับรองความถูกต้องครบถ้วนของผลสำรวจหรือผลการประเมินดังกล่าวแต่อย่างใด"

CG SCORE: การจัดอันดับบริษัทกษา



AAV	AUCT	BRR	CPF	EPG	HANA	KKP	METCO	NYT	PR9	S	SE-ED	SST	THANI	TQM	U
ADVANC	AWC	BTS	CPI	ETC	HARN	KSL	MFEC	OISHI	PREB	S&J	SELIC	STA	THCOM	TRC	UAC
AF	AYUD	BTW	CPN	FPI	HMPRO	KTB	MINT	OR	PRG	SAAM	SENA	STEC	THG	TRU	UBIS
AH	BAFS	BWG	CRC	FPT	ICC	KTC	MANO	ORI	PRM	SABINA	SENAJ	STI	THIP	TRUE	UV
AIRA	BANPU	CENTEL	CSS	FSMART	ICHI	LALIN	MOONG	OSP	PROUD	SAMART	SHR	SUN	THRE	TSC	VGI
AKP	BAY	CFRESH	DDD	GBX	III	LANNA	MSC	OTO	PSH	SAMTEL	SIRI	SUSCO	THREL	TSR	VIH
AKR	BBL	CHEWA	DELTA	GC	ILINK	LH	MST	PAP	PSL	SAT	SIS	SUTHA	TIPI	TSTE	WACOAL
ALT	BCP	CHO	DEMCO	GCAP	ILM	LHFG	MTC	PCSGH	PTG	SC	SITHAI	SVI	TIPCO	TSTH	WAVE
AMA	BCPG	CIMBT	DRT	GFPT	INTUCH	LIT	MVP	PDG	PTT	SCB	SMK	SYMC	TISCO	TTA	WHA
AMATA	BDMS	CK	DTAC	GGC	IP	LPN	NCL	PDJ	PTTEP	SCC	SMPC	SYNTEC	TK	TTB	WHAUP
AMATAV	BEM	CKP	DUSIT	GLAND	IRPC	MACO	NEP	PG	PTTGC	SCCC	SNC	TACC	TKT	TTCL	WICE
ANAN	BGC	CM	EA	GLOBAL	ITEL	MAJOR	NER	PHOL	PYLON	SCG	SONIC	TASCO	TMT	TTW	WINNER
AOT	BGRIM	CNT	EASTW	GPI	IVL	MAKRO	NKI	PLANB	Q-CON	SCGP	SPALI	TCAP	TNDT	TU	ZEN
AP	BIZ	COM7	ECF	GPSC	JWD	MALEE	NOBLE	PLANET	QH	SCM	SPI	TEAMG	TNITY	TVDH	
ARIP	BKI	COMAN	ECL	GRAMMY	K	MBK	NSI	PLAT	QTC	SDC	SPRC	TFMAMA	TOA	TVI	
ARROW	BOL	COTTO	EE	GULF	KBANK	MC	NVD	PORT	RATCH	SEAFCO	SPVI	TGH	TOP	TVO	
ASP	BPP	CPALL	EGCO	GUNKUL	KCE	MCOT	NWR	PPS	RS	SEAOIL	SSSC	THANA	TPBI	TWPC	



2S	APCS	BEYOND	CMC	ESSO	HTC	JMART	LHK	NBC	PMTA	RT	SGF	SRICHA	TIGER	TRT	WP
7UP	APURE	BFIT	COLOR	ESTAR	HYDRO	JMT	LOXLEY	NCAP	PPP	RWI	SIAM	SSC	TITLE	TSE	XO
ABICO	AQUA	BJC	CPL	ETE	ICN	KBS	LRH	NCH	PPPM	S11	SINGER	SSF	TKN	TVT	XPG
ABM	ASAP	BJCHI	CPW	FE	IFS	KCAR	LST	NETBAY	PRIME	SA	SKE	STANLY	TKS	TWP	YUASA
ACE	ASEFA	BLA	CRD	FLOYD	IMH	KEX	M	NEX	PRIN	SAK	SKN	STGT	TM	UEC	
ACG	ASIA	BR	CSC	FN	IND	KGI	MATCH	NINE	PRINC	SALEE	SKR	STOWER	TMC	UMI	
ADB	ASIAN	BROOK	CSP	FNS	INET	KIAT	MBAX	NRF	PSG	SAMCO	SKY	STPI	TMD	UOBKH	
AEONTS	ASIMAR	CBG	CWT	FORTH	INSET	KISS	MEGA	NTV	PSTC	SANKO	SLP	SUC	TMI	UP	
AGE	ASK	CEN	DCC	FSS	INSURE	KOOL	META	OCC	PT	SAPPE	SMIT	SWC	TMLL	UPF	
AHC	ASN	CGH	DCON	FTE	IRC	KTIS	MFC	OGC	PTECH	SAWAD	SMT	SYNEX	TNL	UPOIC	
AIT	ATP30	CHARAN	DHOUSE	FVC	IRCP	KUMWEL	MGT	PATO	QLT	SCI	SNP	TAE	TNP	UTP	
ALL	B	CHAYO	DOD	GEL	IT	KUN	MICRO	PB	RBF	SCN	SO	TAKUNI	TOG	VCOM	
ALLA	BA	CHG	DOHOME	GENCO	ITD	KWC	MILL	PICO	RCL	SCP	SORKON	TCC	TPA	VL	
ALUCON	BAM	CHOTI	DV8	GJS	J	KWM	MITSIB	PIMO	RICHY	SE	SPA	TCMC	TPAC	VPO	
AMANAH	BC	CHOW	EASON	GYT	JAS	L&E	MK	PJW	RML	SFLEX	SPC	TEAM	TPCS	VRANDA	
AMARIN	BCH	CI	EFORL	HEMP	JCK	LDC	MODERN	PL	ROUNA	SFP	SPCG	TFG	TPS	WGE	
APCO	BEC	CIG	ERW	HPT	JCKH	LEO	MTI	PM	RPC	SFT	SR	TFI	TRITN	WIK	



A	AS	BROCK	CMAN	EP	HUMAN	KASET	M-CHAI	NNCL	PRAKIT	SGP	SQ	TNH	TTI	WIN	
AI	AU	BSBM	CMO	F&D	IHL	KCM	MCS	NOVA	PRAPAT	SICT	SSP	TNR	TYCN	WORK	
AIE	B52	BSM	CMR	FMT	IIG	KK	NDX	PRECHA	SIMAT	STAR	STARK	TOPP	UKEM	WPH	
AJ	BEAUTY	BTNC	CPT	GIFT	INGRS	KKC	MJD	NUSA	PTL	SISB	STC	TPCH	UMS	YGG	
ALPHAX	BGT	BYD	CRANE	GLOCON	INOX	KWI	MORE	PAF	RJH	SK	SUPER	THPIPL	UNIQU	ZIGA	
AMC	BH	CAZ	CSR	GREEN	JAK	KYE	MUD	PF	RP	SMART	SVOA	TPIPP	UPA		
APP	BIG	CCP	D	GSC	JR	LEE	NC	PK	RPH	SOLAR	TC	TPLAS	UREKA		
AO	BLAND	CGD	EKH	GTB	JTS	LPH	NDR	PLE	RSP	SPACK	TCCC	TPOLY	VIBHA		
ARIN	BM	CITY	EMC	HTECH	JUBILE	MATI	NFC	PPM	SABUY	SPG	THMUI	TQR	W		

Anti-corruption Progress Indicator

ได้รับการรับรอง

2S	AYUD	BSBM	CPN	FPI	HENG	KBS	MATCH	NOBLE	PM	QH	SE-ED	SSF	THANI	TPCS	UOBKH
7UP	B	BTS	CRC	FPT	HMPRO	KCAR	MBAX	NOK	PPP	QLT	SELIC	SSP	THCOM	TPP	UPF
ADVANC	BAFS	BWG	CSC	FSMART	HTC	KCE	MBK	NSI	PPPM	QTC	SENA	SSSC	THIP	TRU	UV
AF	BAM	CEN	DCC	FSS	ICC	KGI	MC	NWR	PPS	RATCH	SGP	SST	THRE	TRUE	VGI
AI	BANPU	CENTEL	DELTA	FTE	ICHI	KKP	MCOT	OCC	PR9	RML	SINGER	STA	THREL	TSC	VIH
AIE	BAY	CFRESH	DEMCO	GBX	IFS	KSL	META	OGC	PREB	RWI	SIRI	STGT	TIDLOR	TSTE	WACOAL
AIRA	BBL	CGH	DIMET	GC	III	KTB	MFC	ORI	PRG	S&J	SITHAI	STOWER	TIPCO	TSTH	WHA
AJ	BCH	CHEWA	DRT	GCAP	ILINK	KTC	MFEC	PAP	PRINC	SAAM	SKR	SUSCO	TISCO	TTA	WHAUP
AKP	BCP	CHOTI	DTAC	GEL	INET	KWI	MILL	PATO	PRM	SABINA	SMIT	SVI	TKS	TTB	WICE
AMA	BCPG	CHOW	DUSIT	GFPT	INSURE	L&E	MINT	PB	PROS	SAPPE	SMK	SYMC	TKT	TTCL	WIK
AMANAH	BE8	CIG	EA	GGC	INTUCH	LANNA	MONO	PCSGH	PSH	SAT	SMPC	SYNTEC	TMILL	TU	XO
AMATA	BEC	CIMBT	EASTW	GJS	IRC	LH	MOONG	PDG	PSL	SC	SNC	TAE	TMT	TVDH	YUASA
AMATAV	BEYOND	CM	EGCO	GPI	IRPC	LHFG	MSC	PDJ	PSTC	SCB	SNP	TAKUNI	TNITY	TVI	ZEN
AP	BGC	CMC	EP	GPSC	ITEL	LHK	MST	PG	PT	SCC	SORKON	TASCO	TNL	TVO	ZIGA
APCS	BGRIM	COM7	EPG	GSTEEL	IVL	MTC	PHOL	PTG	SCCC	SPACK	TCAP	TNP	TWPC		
AS	BKI	COTTO	ERW	GULF	JKN	LRH	MTI	PK	PTT	SCG	SPALI	TCMC	TNR	U	
ASIAN	BLA	CPALL	ESTAR	GUNKUL	JR	M	NBC	PL	PTTEP	SCGP	SPC	TFG	TOG	UBE	
ASK	BPP	CPF	ETE	HANA	K	MAJOR	NEP	PLANB	PTTGC	SCM	SPI	TFI	TOP	UBIS	
ASP	BROOK	CPI	FE	HARN	KASET	MAKRO	NINE	PLANET	PYLON	SCN	SPRC	TFMAMA	TOPP	UEC	
AWC	BRR	CPL	FNS	HEMP	KBANK	MALEE	NKI	PLAT	Q-CON	SEAOIL	SRICHA	TGH	TPA	UKEM	

ประกาศเจตนา

AH	B52	CPW	ECF	FLOYD	J	KEX	NCAP	OR	SAK	SUPER	TMI	VARO			
ALT	CH	DDD	EKH	GLOBAL	JMART	KUMWEL	NOVA	PIMO	SIS	SVT	TQM	VIBHA			
APCO	CI	DHOUSE	ETC	ILM	JMT	LDC	NRF	PLE	SSS	TKN	TRT	W			
ASW	CPR	DOHOME	EVER	INOX	JTS	MEGA	NUSA	RS	STECH	TMD	TSI	WIN			