

ที่ SET INEDX บริเวณ 1610 จุด กทยอยสะสม

วานนี้ฝ่ายวิจัย ASPS ได้รายงานผลการปรับลดประมาณการ EPS ปี 2566 ของ บจ. โดยปรับลดลงจากระดับกว่า 99 บาท/หุ้น มาอยู่ที่ 91.8 บาท/หุ้น และกำหนดกลยุทธ์การลงทุน ให้ทยอยสะสมหุ้นรอบใหม่ เมื่อ SET Index ลงมาอยู่ที่บริเวณ 1610 จุด ซึ่งหากประเมินระดับวานนี้ หากไม่รวมผลกระทบจากราคาหุ้น DELTA ก็ถือว่า SET Index ได้ลงมาอยู่ในบริเวณที่ควรกลับเข้าไปสะสมหุ้น ซึ่งในเชิงกลยุทธ์ เราจะเริ่มลดระดับเงินสดลง ส่วนหุ้นที่เป่าเป่าหมายในการเข้าลงทุนเพิ่ม คือในหุ้นใน Theme China Play ระยะที่ 2 ซึ่งได้แก่หุ้นที่มีการส่งออกสินค้าไปจีน ทั้งนี้เป็นเพราะเราเห็นสัญญาณการฟื้นตัวของเศรษฐกิจจีนที่ชัดเจน โดยล่าสุดสะท้อนผ่านตัวเลข PMI สำหรับประเด็นอื่นที่อยู่ในความสนใจได้แก่ ความกังวลเรื่อง เงินเฟ้อ และการปรับขึ้นดอกเบี้ยของ สหรัฐฯ และ ยุโรป ที่กลับเข้ามาบวกรบวนตลาด

หลังการปรับลดประมาณการ เราเห็นว่าที่ SET Index บริเวณ 1610 จุด เป็นพื้นที่เหมาะสมในการสะสมหุ้นเข้าพอร์ตเพิ่ม ส่วนกรอบการเคลื่อนไหววันนี้คาดอยู่ที่ 1610 - 1630 จุด หุ้น Top Pick เลือก NER, SAWAD และ SCGP

SUPPORT & RESISTANCE

แนวรับ 1,610 จุด
แนวต้าน 1,630 จุด

TOP PICKS

NER FV@B 9.00
SAWAD FV@B 65.00
SCGP FV@B 62.00

หุ้นเด่นรับ Theme เศรษฐกิจจีนฟื้นตัว (China Play#2)

อุตสาหกรรม	ปัจจัยหนุน	หุ้นเด่น
กลุ่มท่องเที่ยวและโรงแรม	ยอดนักท่องเที่ยวต่างชาติเข้าไทยในปี 65 ครบ 25.5 ล้านคน เร็วกว่าคาด	AOT, SJWD, ERW, CENTEL, MINT
กลุ่มอาหาร	การเดินทางฟื้นขึ้น หนุนให้ผู้บริโภคเปลี่ยนล้อยางเพิ่มขึ้น	NER
กลุ่มชิ้นส่วนอิเล็กทรอนิกส์	Demand การใช้อุปกรณ์อิเล็กทรอนิกส์มากขึ้น	KCE, SMT
กลุ่มธุรกิจพัฒนาที่อยู่อาศัย	Demand โดยเฉพาะกลุ่มคอนโดฯ เพิ่มขึ้น โดยจีนถือเป็นลูกค้าหลักอันดับ 1 คิดเป็นสัดส่วน 50-60% ของมูลค่าโอนกรรมสิทธิ์ต่างชาติ	NOBLE, SIRI ORI
กลุ่มวัสดุก่อสร้าง	ราคาสินค้าโภคภัณฑ์ เม็ดพลาสติก, เหล็ก, Packaging Paper ปรับตัวสูงขึ้น เนื่องจากจีนมีสัดส่วนการบริโภคที่ค่อนข้างสูงเมื่อเทียบกับทั่วโลก	SCC, SCGP
กลุ่มพลังงานและปิโตรเคมี	ราคา และ Spread ผลิตรถยนต์ปิโตรเลียมและปิโตรเคมีเห็นการฟื้นตัว จาก Demand การใช้น้ำมันค่าอุปโภคบริโภคที่ทยอยปรับตัวเพิ่มขึ้น	TOP, PTTGC
กลุ่มอาหารและเครื่องดื่ม	การจัดจ่ายใช้สอยกลับมาสูงขึ้น	CBG
กลุ่มเข้าซื้อ*	ความสามารถในการชำระหนี้ของลูกหนี้เพิ่มขึ้น จากรายได้ที่สูงขึ้น	MTC, SAWAD

หมายเหตุ: * หมายถึง ได้รับผลประโยชน์ทางอ้อม

ที่มา: ฝ่ายวิจัยฯ ASPS

RESEARCH DIVISION

บริษัทหลักทรัพย์ เอเชีย พลัส

เกศศักดิ์ ทวีธีระธรรม

นักวิเคราะห์ปัจจัยพื้นฐานด้านตลาดทุน และทางเทคนิค
เลขทะเบียนนักวิเคราะห์: 004132

กราด เตียรณปราโมทย์

นักวิเคราะห์ปัจจัยพื้นฐานด้านหลักทรัพย์
เลขทะเบียนนักวิเคราะห์: 075365

กวิต ภัทราพงศ์

นักวิเคราะห์ปัจจัยพื้นฐานด้านหลักทรัพย์
เลขทะเบียนนักวิเคราะห์: 117985

สิริลักษณ์ พันธวงศ์

ผู้ช่วยนักวิเคราะห์

สัญญาณดอกเบี้ยสูง กดดันตลาดหุ้นสหรัฐ-ยุโรป

วานนี้ตลาดหุ้นต่างประเทศค่อนข้างผันผวน โดยในฝั่งสหรัฐปิดตัวราว +0.02% ถึง -0.66% ขณะที่ในฝั่งยุโรปปิดตัวราว +0.49% ถึง -0.53% จากระดับความกังวลที่เพิ่มขึ้นในเรื่องเงินเฟ้อสูง ซึ่งอาจเป็นเหตุให้ธนาคารกลางดำเนินนโยบายการเงินที่เข้มงวดมากขึ้น

ผลตอบแทนของสินทรัพย์ต่างๆ

	Last	%Chg	%MTD	%YTD
America				
NASDAQ	11,379.48	-0.66%	-0.66%	8.72%
S&P	3,951.39	-0.47%	-0.47%	2.91%
Russel	1,898.43	0.08%	0.08%	7.79%
DJIA	32,661.84	0.02%	0.02%	-1.46%
Europe				
FTSE 100	7,914.93	0.49%	0.49%	6.22%
DAX	15,305.02	-0.39%	-0.39%	9.92%
Euro Stoxx 50	4,215.75	-0.53%	-0.53%	11.13%
CAC 40	7,234.25	-0.46%	-0.46%	11.75%
ASIA				
Philippines	6,607.13	0.78%	0.78%	0.62%
Indonesia	6,844.94	0.02%	0.02%	-0.08%
Australia	7,281.80	0.42%	0.32%	3.45%
Japan	27,516.53	0.26%	0.26%	5.45%
Malaysia	1,450.20	-0.27%	-0.27%	-3.03%
Korea	2,412.85	0.42%	0.00%	7.89%
China	3,312.35	1.00%	1.00%	7.22%
Hong Kong	20,619.71	4.21%	4.21%	4.24%

ที่มา: Bloomberg, ฝ่ายวิจัย ASPS

ขณะที่สัญญาณล่าสุดที่เงินเฟ้อสหรัฐอาจลดลงได้ยากสะท้อนจาก ดัชนี PMI ภาคการผลิตในเดือน ก.พ. อยู่ที่ระดับ 47.3 จุด ปรับตัวสูงขึ้นจากก่อนหน้าซึ่งอยู่ที่ระดับ 46.9 จุด หลังได้รับหนุนจากการติดตัวขึ้นของคำสั่งซื้อใหม่ ทำให้ระดับความกังวลเรื่องดอกเบี้ยที่อาจปรับตัวขึ้นแรงและยาวนานกว่าคาด โดย Fed Watch Tool เผยว่าเพดานการปรับขึ้นดอกเบี้ยของ Fed ในปี 2566 อาจจะไปแตะที่ระดับ 5.75% ในเดือนก.ย. ขณะที่โอกาสที่ Fed จะปรับขึ้นอัตราดอกเบี้ยอีก 0.50% สู่ระดับ 5.00-5.25% ในการประชุมวันที่ 21-22 มี.ค. นี้ มีน้ำหนักเพิ่มขึ้นเป็น 30.6% (ก่อนประกาศตัวเลข PMI อยู่ที่ 24%)

PMI สหรัฐ ปรับตัวเพิ่มขึ้นจากเดือนก่อนหน้า

Time	Cur.	Imp.	Event	Actual	Forecast	Previous
Wednesday, March 1, 2023						
16:00	EUR	☆☆☆	Manufacturing PMI (Feb)	48.5	48.5	48.8
21:45	USD	☆☆☆	Manufacturing PMI (Feb)	47.3	47.8	46.9
22:00	USD	☆☆☆	ISM Manufacturing PMI (Feb)	47.7	48.0	47.4

ที่มา: Investing, ฝ่ายวิจัย ASPS

Fed อาจขึ้นดอกเบี้ยแตะเพดาน 5.75% เดือน ก.ย.

MEETING DATE	MEETING PROBABILITIES						
	450-475	475-500	500-525	525-550	550-575	575-600	600-625
3/22/2023	0.0%	69.4%	30.6%	0.0%	0.0%	0.0%	
5/3/2023	0.0%	0.0%	66.3%	32.3%	1.3%	0.0%	0.0%
6/14/2023	0.0%	0.0%	15.3%	58.5%	25.2%	1.0%	0.0%
7/26/2023	0.0%	0.0%	8.5%	39.2%	40.1%	11.8%	0.5%
9/20/2023	0.0%	0.0%	8.0%	37.7%	40.0%	13.2%	1.0%
11/1/2023	0.0%	1.4%	13.4%	38.1%	35.2%	11.0%	0.8%
12/13/2023	0.4%	5.1%	21.0%	37.2%	27.7%	7.9%	0.6%

ที่มา: Fed Watch Tool, ฝ่ายวิจัย ASPS

ในส่วนของฝั่งยุโรปเริ่มเห็นอาการของเงินเฟ้อที่อาจปรับตัวลดลงได้ช้ากว่าคาด เริ่มจากอังกฤษที่กำลังเผชิญกับวิกฤตเงินเฟ้ออย่างหนัก จากต้นทุนการผลิตที่เพิ่มขึ้น ทำให้ราคาอาหารที่พุ่งสูง สะท้อนจากเงินเฟ้อในหมวดอาหารของอังกฤษเดือน ธ.ค. 2565 +

13.3%YoY ซึ่งเป็นระดับสูงสุดเป็นประวัติการณ์ นับตั้งแต่สมาคมค้าปลีกอังกฤษเริ่มเก็บสถิติเมื่อปี 2548 หรือในรอบ 17 ปี นอกจากนี้ตัวเลขเงินเฟ้อเยอรมันก็ยังทรงตัวในระดับสูงต่อเนื่อง โดยเดือน ก.พ. 2566 +9.3% (สูงกว่าคาดที่ +9.0%YoY) ขยับเพิ่มขึ้นจากเดือน ม.ค. 2566 +9.2% ภาวะดังกล่าวอาจจะส่งผลให้ ECB ยังคงดำเนินนโยบายการเงินที่เข้มงวดต่อไป ขณะที่ Bloomberg Consensus ประเมินเพดานการขึ้นดอกเบี้ยปลายปีของยุโรปจะอยู่ที่ 4.5%-4.75% ส่วนการประชุมในวันที่ 16 มี.ค. คาดว่า ECB จะขึ้นดอกเบี้ยอีก 0.50% มาอยู่ที่ 3.5%

การประกาศตัวเลขเงินเฟ้อเยอรมัน

Time	Cur.	Imp.	Event	Actual	Forecast	Previous
Wednesday, March 1, 2023						
20:00	EUR	☆☆☆	German CPI (MoM) (Feb) P	0.8%	0.6%	1.0%
20:00	EUR	☆☆☆	German CPI (YoY) (Feb) P	9.3%	8.5%	8.7%
20:00	EUR	☆☆☆	German HICP (YoY) (Feb) P	9.3%	9.0%	9.2%
20:00	EUR	☆☆☆	German HICP (MoM) (Feb) P	1.0%	0.7%	0.5%

ที่มา: Investing, ฝ่ายวิจัย ASPS

เงินเฟ้อเยอรมันยังอยู่ในระดับสูงต่อเนื่อง

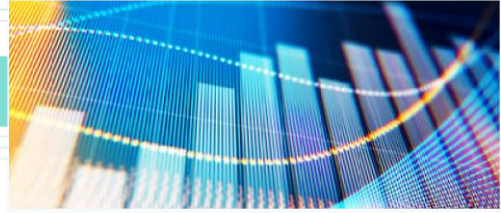


ที่มา: Bloomberg, ฝ่ายวิจัย ASPS

สรุป ตัวเลขทางเศรษฐกิจของสหรัฐที่ออกมาดูดี อาจเป็นปัจจัยที่ส่งผลให้ Fed เดินหน้าปรับขึ้นดอกเบี้ยที่แรงและเร็วกว่าคาด ขณะที่ฝั่งยุโรปต่างกำลังเผชิญกับวิกฤตเงินเฟ้อสูงเช่นกัน ส่วนในวันนี้เวลา 17.00 น. รอติดตามการประกาศตัวเลข CPI ของยุโรปเดือน ก.พ. 66 โดยตลาดคาดว่าจะอยู่ที่ระดับ +8.2%YoY ปรับตัวลดลงมาจากเดือน ม.ค. ที่ระดับ +8.6%YoY ส่วน Core CPI ก็มีแนวโน้มชะลอลงจาก 7.1%YoY มากอยู่ที่ 6.9%YoY ทั้งนี้ หากเงินเฟ้อปรับตัวเพิ่มขึ้น อาจส่งผลต่อการพิจารณาปรับขึ้นดอกเบี้ยของ ECB และมีโอกาสกดดันตลาดหุ้นจากความกังวลเรื่องเงินเฟ้อ-ดอกเบี้ยสูง

ดัชนี PMI จีนออกมาดีกว่าคาด ดัชนีไทยทั้งทางตรงและทางอ้อม

เศรษฐกิจจีนมีแนวโน้มฟื้นตัวได้ดีต่อเนื่องและเร็วกว่าที่คาด หลังยกเลิกมาตรการ Zero-Covid และเปิดประเทศ ตั้งแต่ช่วงต้นปีนี้ สะท้อนได้จากตัวเลขดัชนีผู้จัดการฝ่ายจัดซื้อ (PMI) ที่หดตัวไปช่วง 4Q65 และกลับมาฟื้นตัวได้ดีช่วง 1Q65 โดยล่าสุดเดือน ก.พ. ยังปรับตัวดีขึ้นชัดเจนมากกว่า 50 จุด และออกมาดีกว่าที่คาดมาก เฉพาะอย่างยิ่งในด้านบริการที่ค่อนข้างฟื้นตัวได้โดดเด่น ที่สำคัญ PMI ยังเป็นการฟื้นตัวจากฐานที่ต่ำ โดยช่วงครึ่งแรก 4Q65 จีนมีการใช้มาตรการควบคุมโควิดเพิ่มเติม โดยมีรายละเอียดดังนี้



- PMI ภาคการผลิต เดือน ก.พ. อยู่ที่ 52.6 จุด (สูงกว่าตลาดคาดที่ 50.5) เพิ่มขึ้นจาก 50.1 จุด ในเดือน ม.ค. และยังเป็นระดับสูงสุดในรอบเกือบ 11 ปี นับตั้งแต่เดือน เม.ย. 2555 โดยมีแรงหนุนสำคัญจากการกลับมาเปิดโรงงานหลัง ภัยพิบัติช่วงเทศกาลตรุษจีน ซึ่งเป็นการเพิ่ม Supply ให้กับตลาด เพื่อรองรับ Demand ที่สูงขึ้น
- PMI ภาคบริการและการก่อสร้าง เดือน ก.พ. อยู่ที่ 56.3 จุด (สูงกว่าตลาดคาดที่ 55.0) เพิ่มขึ้นจาก 54.4 จุด ในเดือน ม.ค. จาก Demand ที่กลับมาฟื้นตัว สังเกตได้จากประชาชนออกมาจับจ่ายใช้สอย และออกมาทำกิจกรรมนอกบ้าน มากขึ้น

ดัชนี PMI จีน ก.พ. 66 ออกมาดีกว่าคาด

ดัชนี PMI จีน ก.พ. 66 สูงสุดในรอบเกือบ 11 ปี

Time	Cur.	Imp.	Event	Actual	Forecast	Previous
Wednesday, March 1, 2023						
08:30	CNY	☆☆☆	Chinese Composite PMI (Feb)	56.4		52.9
08:30	CNY	☆☆☆	Manufacturing PMI (Feb)	52.6	50.5	50.1
08:30	CNY	☆☆☆	Non-Manufacturing PMI (Feb)	66.3	55.0	54.4

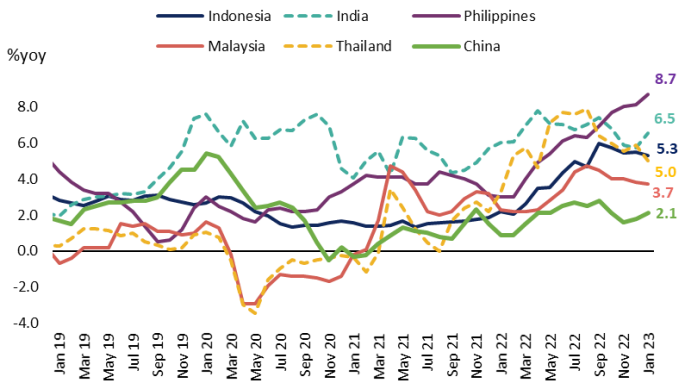


ที่มา: Investing, ฝ่ายวิจัย ASPS

ที่มา: Bloomberg, ฝ่ายวิจัย ASPS

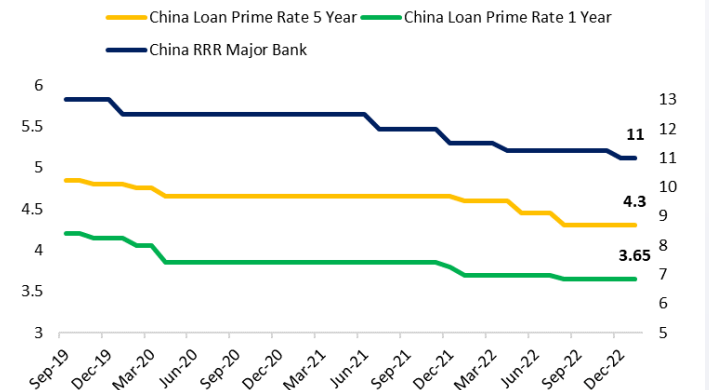
ขณะที่รัฐบาลจีนค่อนข้างให้ความสำคัญกับการเติบโตของเศรษฐกิจในปีนี้ และมีความพร้อมเต็มที่ในการกระตุ้นและฟื้นฟูเศรษฐกิจ ทั้งการดำเนินนโยบายการเงินและการคลัง เนื่องจากอัตราเงินเฟ้อจีนที่ยังอยู่ระดับต่ำกว่าประเทศอื่นๆ (เดือน ม.ค. CPI +2.1%YoY) รวมถึงยังเห็นการคงอัตราดอกเบี้ยไว้ในระดับต่ำ

เงินเฟ้อจีนยังไม่สูงมากนัก



ที่มา: Bloomberg, ฝ่ายวิจัย ASPS

อัตราดอกเบี้ยจีนยังอยู่ในระดับต่ำ

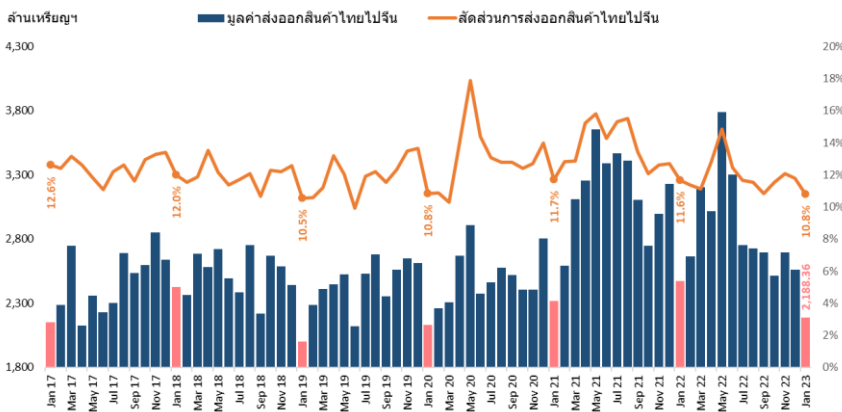


ที่มา: Bloomberg, ฝ่ายวิจัย ASPS

ซึ่งเศรษฐกิจจีนที่ฟื้นตัว ส่งผลโดยตรงต่อภาคการค้าระหว่างประเทศ เนื่องจากจีนเป็นประเทศคู่ค้าที่สำคัญของไทย โดยในปี 2565 มูลค่าการค้าของไทย มาจากจีนสูงสุดเป็นอันดับ 1 ราว 1.05 แสนล้านเหรียญฯ (สัดส่วน 18% ของการค้าโลก) ขณะที่ไทยก็ส่งออกสินค้าไปจีนมีมูลค่าสูงสุดเป็นอันดับ 2 รองจากสหรัฐ ราว 3.4 หมื่นล้านเหรียญฯ (สัดส่วน 12% ของการส่งออกโลก) และเมื่อดูในฝั่งจีน จะเห็นได้ว่า มูลค่าการนำเข้าสินค้าจากไทยไปจีนมีแนวโน้มสูงขึ้นเรื่อยๆ ปีล่าสุดอยู่ที่ 6.17 หมื่นล้านเหรียญฯ (ค่าเฉลี่ย 10 ปีย้อนหลัง โตเฉลี่ยปีละ 4.7%)

ดังนั้น Demand ที่ฟื้นตัวภายในประเทศจีน ทำให้โอกาสการส่งออกสินค้าไทยไปยังจีนมีแนวโน้มดีขึ้น และยังมีข้อสังเกตข้อมูลในอดีตในทุกๆ ช่วงต้นปี (ม.ค.-ก.พ.) มูลค่าการส่งออกมักชะลอตัวลงในช่วงเทศกาลวันตรุษจีนเสมอ และหลังจากนั้นจะปรับตัวสูงขึ้นตามลำดับ ซึ่งถือว่าเป็นสัญญาณที่ดีต่อภาคการส่งออกของไทยในระยะถัดไป

การส่งออกสินค้าไทยไปยังประเทศจีนมีแนวโน้มจะดีขึ้น



ที่มา : Bloomberg, ฝ้ายวิจัย ASPS

สรุป เศรษฐกิจจีนที่มีแนวโน้มฟื้นตัวเด่น จากการกระตุ้นของภาครัฐฯ และการเปิดเมือง หนุนให้ประเทศไทยได้ประโยชน์ในมุมของมูลค่าการค้าที่อิงกับประเทศจีนมากที่สุด ทำให้มีโอกาสเห็นตัวเลขเศรษฐกิจของไทยฟื้นตัวเด่นในระยะถัดไปเช่นกัน

หลบความผันผวนตลาดหุ้นไทย กับหุ้นเด่นรับเศรษฐกิจจีนฟื้นตัว

ฝ้ายวิจัยฯ จึงทำการคัดกรองหุ้นได้ประโยชน์จากเศรษฐกิจจีนฟื้นขึ้นเร็วกว่าคาด โดยแบ่งออกเป็นหมวดหมู่ตามตารางทางด้านล่าง

หุ้นเด่นรับ Theme เศรษฐกิจจีนฟื้นตัว (China Play #2)

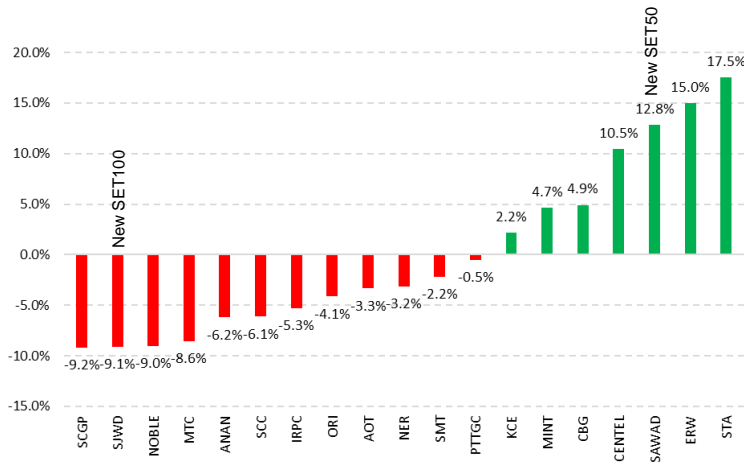
อุตสาหกรรม	ปัจจัยหนุน	หุ้นเด่น
กลุ่มท่องเที่ยวและโรงแรม	ยอดนักท่องเที่ยวต่างชาติเข้าไทยในปี 65 ครบ 25.5 ล้านคน เร็วกว่าคาด	AOT, SJWD, ERW, CENTEL, MINT
กลุ่มยานพาหนะ	การเดินทางเพิ่มขึ้น หนุนให้ผู้ประกอบการปรับเปลี่ยนอย่างเพิ่มขึ้น	NER
กลุ่มชิ้นส่วนอิเล็กทรอนิกส์	Demand การใช้อุปกรณ์อิเล็กทรอนิกส์มากขึ้น	KCE, SMT
กลุ่มธุรกิจพัฒนาที่อยู่อาศัย	Demand โดยเฉพาะกลุ่มคอนโดฯ เพิ่มขึ้น โดยจีนถือเป็นลูกค้าหลักอันดับ 1 คิดเป็นสัดส่วน 50-60% ของมูลค่าโอนกรรมสิทธิ์ต่างชาติ	NOBLE, SIRI ORI
กลุ่มวัสดุก่อสร้าง	ราคาสินค้าโภคภัณฑ์ทั้ง เม็ดพลาสติก, เหล็ก, Packaging Paper ปรับตัวสูงขึ้น เนื่องจากจีนมีส่วนการบริโภคที่ค่อนข้างสูงเมื่อเทียบกับทั่วโลก	SCC, SCGP
กลุ่มพลังงานและปิโตรเคมี	ราคา และ Spread ผลักดันปิโตรเลียมและปิโตรเคมีเห็นการฟื้นตัว จาก Demand การใช้น้ำมันทั่วโลกที่ทยอยปรับตัวเพิ่มขึ้น	TOP, PTTGC
กลุ่มอาหารและเครื่องดื่ม	การใช้จ่ายใช้สอยกลับมาสูงขึ้น	CBG
กลุ่มเช่าซื้อ*	ความสามารถในการชำระหนี้ของลูกค้าที่เพิ่มขึ้น จากรายได้ที่สูงขึ้น	MTC, SAWAD

หมายเหตุ: * หมายถึง ได้รับผลประโยชน์ทางอ้อม

ที่มา: ฝ่ายวิจัย ASPS

อีกทั้งยังเห็นว่า มีหุ้นหลายบริษัทราคาหุ้นในปีนี้ (ytd) ย่อตัวลงมา (Laggard) จนเริ่มน่าสนใจ อาทิ SCGP, SJWD (เข้า SET100), NOBLE, MTC, ANAN, SCC, IRPC, AOT, NER, SMT, PTTGC และหุ้นที่มี Momentum ขณะตลาดได้ดีในช่วงที่ผ่านมา (ytd) อย่าง KCE, MINT, CBG, CENTEL, SAWAD (เข้า SET50), ERW, STA

หุ้นเด่นรับ Theme เศรษฐกิจจีนฟื้นตัว (China Play)



ที่มา: ฝ่ายวิจัย ASPS (ข้อมูล 1 ม.ค. - 1 มี.ค. 66)

สรุป Valuation ตลาดหุ้นไทยค่อนข้างตึง ฝ่ายวิจัยฯ ประเมินจุดเข้าสะสมสำคัญ คือ SET Index บริเวณใกล้เคียง 1610 จุด ส่วนกลยุทธ์การเลือกหุ้นในการลงทุนช่วงนี้ จำเป็นต้องพิถีพิถันมากขึ้น และหนึ่งในธีมนำลงทุนคือ หุ้นเด่นรับเศรษฐกิจจีนฟื้นตัว (China Play) ตามที่กล่าวไว้ข้างต้น โดย Top pick วันนี้เลือก SCGP, NER, SAWAD

ANTI-CORRUPTION PROGRESS INDICATOR

คำอธิบายผลการประเมินแต่ละระดับ

ระดับที่ 1 มีนโยบาย (Committed)

มีคำมั่นหรือมติคณะกรรมการในเรื่องการดำเนินธุรกิจที่จะไม่มีส่วนเกี่ยวข้องกับการทุจริตและการดูแลให้บริษัทปฏิบัติตามกฎหมายที่เกี่ยวข้อง

ระดับที่ 2 ประกาศเจตนารมณ์ (Declared)

มีการประกาศเจตนารมณ์เข้าเป็นแนวร่วมปฏิบัติของภาคเอกชนไทยในการต่อต้านการทุจริต (CAC) หรือโครงการต่อต้านทุจริตที่กำหนดให้องค์กรต้องมีกระบวนการในทำนองเดียวกัน

ระดับที่ 3 มีมาตรการป้องกัน (Established)

มีมาตรการป้องกัน การประเมินความเสี่ยง การสื่อสารและฝึกอบรมแก่พนักงาน รวมทั้งการดูแลให้มีการดำเนินการและการทบทวนความเหมาะสมของมาตรการอย่างสม่ำเสมอ

ระดับที่ 4 ได้รับการรับรอง (Certified)

มีการสอบทานจากคณะกรรมการตรวจสอบหรือผู้สอบบัญชีที่สำนักงาน ก.ล.ต. ให้ความเห็นชอบ และได้รับการรับรองหรือผ่านการตรวจสอบเพื่อให้ความเชื่อมั่นอย่างเป็นอิสระจากหน่วยงานภายนอก (เช่น CAC)

ระดับที่ 5 ขยายผลสู่ผู้ที่เกี่ยวข้อง (Extended)

มีการขยายผลการดำเนินนโยบายต่อต้านการทุจริตสู่ผู้ที่เกี่ยวข้องในห่วงโซ่อุปทาน และการเปิดเผยข้อมูลเกี่ยวกับกรณีทุจริตที่เกิดขึ้นเปิดเผยบ้างแต่ไม่มีนโยบายที่ชัดเจน

ไม่เปิดเผยหรือไม่มีนโยบาย

CG SCORE: การจัดอันดับบรรษัทภิบาล

คำอธิบายผลการประเมินแต่ละระดับ

ระดับคะแนน 5 (90-100) : ดีเลิศ



ระดับคะแนน 4 (80-89) : ดีมาก



ระดับคะแนน 3 (70-79) : ดี



NR. : ไม่ปรากฏชื่อในรายงาน CGR

"Disclaimer: การเปิดเผย (ก) ผลสำรวจในเรื่องการกำกับดูแลกิจการ (Corporate Governance Report) ที่จัดทำโดยสมาคมส่งเสริมสถาบันกรรมการบริษัทไทย (IOD) และ (ข) ผลการประเมินดัชนีชี้วัดความดีความชอบในการป้องกันการมีส่วนเกี่ยวข้องกับการทุจริตคอร์รัปชัน (Anti-Corruption Progress Indicators) ที่จัดทำโดยสถาบันที่เกี่ยวข้อง ซึ่งมีการเปิดเผยโดยสำนักงานคณะกรรมการกำกับหลักทรัพย์และตลาดหลักทรัพย์นี้ เป็นการสำรวจและประเมินโดยสมาคมหรือสถาบันที่เกี่ยวข้องจากข้อมูลที่ได้รับจากบริษัทจดทะเบียนตามที่บริษัทจดทะเบียนได้ระบุใน (ก) แบบแสดงข้อมูลตามหลักเกณฑ์ Corporate Governance Report of Thai Listed Companies (CGR) ประจำปี และ (ข) แบบแสดงข้อมูลเพื่อการประเมิน Anti-Corruption ซึ่งได้อ้างอิงข้อมูลจากแบบแสดงรายการข้อมูลประจำปี (แบบ 56-1) รายงานประจำปี (แบบ 56-2) หรือในเอกสารหรือรายงานอื่นที่เกี่ยวข้องของบริษัทจดทะเบียนนั้น แล้วแต่กรณี โดยเป็นการสำรวจและประเมินจากข้อมูลของบริษัทจดทะเบียนที่มีการเปิดเผยต่อสาธารณะ และเป็นข้อมูลที่ผู้ลงทุนทั่วไปสามารถเข้าถึงได้ และเป็นการดำเนินการตามนโยบายของสำนักงานคณะกรรมการกำกับหลักทรัพย์และตลาดหลักทรัพย์

ทั้งนี้ ผลการสำรวจหรือผลการประเมินดังกล่าวเป็นการนำเสนอในมุมมองของ IOD หรือสถาบันที่เกี่ยวข้องซึ่งเป็นบุคคลภายนอก โดยมีได้เป็นการประเมินการปฏิบัติของบริษัทจดทะเบียนในตลาดหลักทรัพย์แห่งประเทศไทย และมีได้ใช้ข้อมูลภายในเพื่อการประเมินแต่อย่างใด

เนื่องจากผลสำรวจหรือผลการประเมินดังกล่าวเป็นเพียงผลสำรวจหรือผลการประเมิน ณ วันที่ปรากฏในผลสำรวจหรือผลการประเมินเท่านั้น ดังนั้น ผลสำรวจหรือผลการประเมินจึงอาจเปลี่ยนแปลงได้ภายหลังวันดังกล่าว หรือเมื่อข้อมูลที่เกี่ยวข้องมีการเปลี่ยนแปลง ทั้งนี้ บริษัทหลักทรัพย์ [ม] มิได้ยืนยัน ตรวจสอบ หรือรับรองความถูกต้องครบถ้วนของผลสำรวจหรือผลการประเมินดังกล่าวแต่อย่างใด"

CG SCORE: การจัดอันดับบริษัทกษา

AAV	AUCT	BRR	CPF	EPG	HANA	KKP	METCO	NYT	PR9	S	SE-ED	SST	THANI	TQM	U
ADVANC	AWC	BTS	CPI	ETC	HARN	KSL	MFEC	OISHI	PREB	S&J	SELIC	STA	THCOM	TRC	UAC
AF	AYUD	BTW	CPN	FPI	HMPRO	KTB	MINT	OR	PRG	SAAM	SENA	STEC	THG	TRU	UBIS
AH	BAFS	BWG	CRC	FPT	ICC	KTC	MANO	ORI	PRM	SABINA	SENAJ	STI	THIP	TRUE	UV
AIRA	BANPU	CENTEL	CSS	FSMART	ICHI	LALIN	MOONG	OSP	PROUD	SAMART	SHR	SUN	THRE	TSC	VGI
AKP	BAY	CFRESH	DDD	GBX	III	LANNA	MSC	OTO	PSH	SAMTEL	SIRI	SUSCO	THREL	TSR	VIH
AKR	BBL	CHEWA	DELTA	GC	ILINK	LH	MST	PAP	PSL	SAT	SIS	SUTHA	TIPI	TSTE	WACOAL
ALT	BCP	CHO	DEMCO	GCAP	ILM	LHFG	MTC	PCSGH	PTG	SC	SITHAI	SVI	TIPCO	TSTH	WAVE
AMA	BCPG	CIMBT	DRT	GFPT	INTUCH	LIT	MVP	PDG	PTT	SCB	SMK	SYMC	TISCO	TTA	WHA
AMATA	BDMS	CK	DTAC	GGC	IP	LPN	NCL	PDJ	PTTEP	SCC	SMPC	SYNTEC	TK	TTB	WHAUP
AMATAV	BEM	CKP	DUSIT	GLAND	IRPC	MACO	NEP	PG	PTTGC	SCCC	SNC	TACC	TKT	TTCL	WICE
ANAN	BGC	CM	EA	GLOBAL	ITEL	MAJOR	NER	PHOL	PYLON	SCG	SONIC	TASCO	TMT	TTW	WINNER
AOT	BGRIM	CNT	EASTW	GPI	IVL	MAKRO	NKI	PLANB	Q-CON	SCGP	SPALI	TCAP	TNDT	TU	ZEN
AP	BIZ	COM7	ECF	GPSC	JWD	MALEE	NOBLE	PLANET	QH	SCM	SPI	TEAMG	TNITY	TVDH	
ARIP	BKI	COMAN	ECL	GRAMMY	K	MBK	NSI	PLAT	QTC	SDC	SPRC	TFMAMA	TOA	TVI	
ARROW	BOL	COTTO	EE	GULF	KBANK	MC	NVD	PORT	RATCH	SEAFCO	SPVI	TGH	TOP	TVO	
ASP	BPP	CPALL	EGCO	GUNKUL	KCE	MCOT	NWR	PPS	RS	SEAOIL	SSSC	THANA	TPBI	TWPC	

2S	APCS	BEYOND	CMC	ESSO	HTC	JMART	LHK	NBC	PMTA	RT	SGF	SRICHA	TIGER	TRT	WP
7UP	APURE	BFIT	COLOR	ESTAR	HYDRO	JMT	LOXLEY	NCAP	PPP	RWI	SIAM	SSC	TITLE	TSE	XO
ABICO	AQUA	BJC	CPL	ETE	ICN	KBS	LRH	NCH	PPPM	S11	SINGER	SSF	TKN	TVT	XPG
ABM	ASAP	BJCHI	CPW	FE	IFS	KCAR	LST	NETBAY	PRIME	SA	SKE	STANLY	TKS	TWP	YUASA
ACE	ASEFA	BLA	CRD	FLOYD	IMH	KEX	M	NEX	PRIN	SAK	SKN	STGT	TM	UEC	
ACG	ASIA	BR	CSC	FN	IND	KGI	MATCH	NINE	PRINC	SALEE	SKR	STOWER	TMC	UMI	
ADB	ASIAN	BROOK	CSP	FNS	INET	KIAT	MBAX	NRF	PSG	SAMCO	SKY	STPI	TMD	UOBKH	
AEONTS	ASIMAR	CBG	CWT	FORTH	INSET	KISS	MEGA	NTV	PSTC	SANKO	SLP	SUC	TMI	UP	
AGE	ASK	CEN	DCC	FSS	INSURE	KOOL	META	OCC	PT	SAPPE	SMIT	SWC	TMLL	UPF	
AHC	ASN	CGH	DCON	FTE	IRC	KTIS	MFC	OGC	PTECH	SAWAD	SMT	SYNEX	TNL	UPOIC	
AIT	ATP30	CHARAN	DHOUSE	FVC	IRCP	KUMWEL	MGT	PATO	QLT	SCI	SNP	TAE	TNP	UTP	
ALL	B	CHAYO	DOD	GEL	IT	KUN	MICRO	PB	RBF	SCN	SO	TAKUNI	TOG	VCOM	
ALLA	BA	CHG	DOHOME	GENCO	ITD	KWC	MILL	PICO	RCL	SCP	SORKON	TCC	TPA	VL	
ALUCON	BAM	CHOTI	DV8	GJS	J	KWM	MITSIB	PIMO	RICHY	SE	SPA	TCMC	TPAC	VPO	
AMANAH	BC	CHOW	EASON	GYT	JAS	L&E	MK	PJW	RML	SFLEX	SPC	TEAM	TPCS	VRANDA	
AMARIN	BCH	CI	EFORL	HEMP	JCK	LDC	MODERN	PL	ROUNA	SFP	SPCG	TFG	TPS	WGE	
APCO	BEC	CIG	ERW	HPT	JCKH	LEO	MTI	PM	RPC	SFT	SR	TFI	TRITN	WIK	

A	AS	BROCK	CMAN	EP	HUMAN	KASET	M-CHAI	NNCL	PRAKIT	SGP	SQ	TNH	TTI	WIN	
AI	AU	BSBM	CMO	F&D	IHL	KCM	MCS	NOVA	PRAPAT	SICT	SSP	TNR	TYCN	WORK	
AIE	B52	BSM	CMR	FMT	IIG	KK	NDX	PRECHA	SIMAT	STAR	STARK	TOPP	UKEM	WPH	
AJ	BEAUTY	BTNC	CPT	GIFT	INGRS	KKC	MJD	NUSA	PTL	SISB	STC	TPCH	UMS	YGG	
ALPHAX	BGT	BYD	CRANE	GLOCON	INOX	KWI	MORE	PAF	RJH	SK	SUPER	TPJPL	UNIQU	ZIGA	
AMC	BH	CAZ	CSR	GREEN	JAK	KYE	MUD	PF	RP	SMART	SVOA	TPJPP	UPA		
APP	BIG	CCP	D	GSC	JR	LEE	NC	PK	RPH	SOLAR	TC	TPLAS	UREKA		
AO	BLAND	CGD	EKH	GTB	JTS	LPH	NDR	PLE	RSP	SPACK	TCCC	TPOLY	VIBHA		
ARIN	BM	CITY	EMC	HTECH	JUBILE	MATI	NFC	PPM	SABUY	SPG	THMUI	TQR	W		

Anti-corruption Progress Indicator

ได้รับการรับรอง

2S	AYUD	BSBM	CPN	FPI	HENG	KBS	MATCH	NOBLE	PM	QH	SE-ED	SSF	THANI	TPCS	UOBKH
7UP	B	BTS	CRC	FPT	HMPRO	KCAR	MBAX	NOK	PPP	QLT	SELIC	SSP	THCOM	TPP	UPF
ADVANC	BAFS	BWG	CSC	FSMART	HTC	KCE	MBK	NSI	PPPM	QTC	SENA	SSSC	THIP	TRU	UV
AF	BAM	CEN	DCC	FSS	ICC	KGI	MC	NWR	PPS	RATCH	SGP	SST	THRE	TRUE	VGI
AI	BANPU	CENTEL	DELTA	FTE	ICHI	KKP	MCOT	OCC	PR9	RML	SINGER	STA	THREL	TSC	VIH
AIE	BAY	CFRESH	DEMCO	GBX	IFS	KSL	META	OGC	PREB	RWI	SIRI	STGT	TIDLOR	TSTE	WACOAL
AIRA	BBL	CGH	DIMET	GC	III	KTB	MFC	ORI	PRG	S&J	SITHAI	STOWER	TIPCO	TSTH	WHA
AJ	BCH	CHEWA	DRT	GCAP	ILINK	KTC	MFEC	PAP	PRINC	SAAM	SKR	SUSCO	TISCO	TTA	WHAUP
AKP	BCP	CHOTI	DTAC	GEL	INET	KWI	MILL	PATO	PRM	SABINA	SMIT	SVI	TKS	TTB	WICE
AMA	BCPG	CHOW	DUSIT	GFPT	INSURE	L&E	MINT	PB	PROS	SAPPE	SMK	SYMC	TKT	TTCL	WIK
AMANAH	BE8	CIG	EA	GGC	INTUCH	LANNA	MONO	PCSGH	PSH	SAT	SMPC	SYNTEC	TMILL	TU	XO
AMATA	BEC	CIMBT	EASTW	GJS	IRC	LH	MOONG	PDG	PSL	SC	SNC	TAE	TMT	TVDH	YUASA
AMATAV	BEYOND	CM	EGCO	GPI	IRPC	LHFG	MSC	PDJ	PSTC	SCB	SNP	TAKUNI	TNITY	TVI	ZEN
AP	BGC	CMC	EP	GPSC	ITEL	LHK	MST	PG	PT	SCC	SORKON	TASCO	TNL	TVO	ZIGA
APCS	BGRIM	COM7	EPG	GSTEEL	IVL	MTC	PHOL	PTG	SCCC	SPACK	SPACK	TCAP	TNP	TWPC	
AS	BKI	COTTO	ERW	GULF	JKN	LRH	MTI	PK	PTT	SCG	SPALI	TCMC	TNR	U	
ASIAN	BLA	CPALL	ESTAR	GUNKUL	JR	M	NBC	PL	PTTEP	SCGP	SPAL	TCG	TOG	UBE	
ASK	BPP	CPF	ETE	HANA	K	MAJOR	NEP	PLANB	PTTGC	SCM	SPI	TFI	TOP	UBIS	
ASP	BROOK	CPI	FE	HARN	KASET	MAKRO	NINE	PLANET	PYLON	SCN	SPRC	TFMAMA	TOPP	UEC	
AWC	BRR	CPL	FNS	HEMP	KBANK	MALEE	NKI	PLAT	Q-CON	SEAOIL	SRICHA	TGH	TPA	UKEM	

ประกาศเจตนา

AH	B52	CPW	ECF	FLOYD	J	KEX	NCAP	OR	SAK	SUPER	TMI	VARO			
ALT	CH	DDD	EKH	GLOBAL	JMART	KUMWEL	NOVA	PIMO	SIS	SVT	TQM	VIBHA			
APCO	CI	DHOUSE	ETC	ILM	JMT	LDC	NRF	PLE	SSS	TKN	TRT	W			
ASW	CPR	DOHOME	EVER	INOX	JTS	MEGA	NUSA	RS	STECH	TMD	TSI	WIN			