

แรงกดดันลดลงตามลำดับ

ภาพใหญ่ของตลาดหุ้นไทย เห็นว่าน้ำหนักของแรงกดดันค่อยๆ ลดลงตามลำดับ เริ่มจาก แรงขายของต่างชาติที่บางลง และมีการเปิด Long ใน Future กลับมา ทั้งนี้อาจเป็นเพราะเงินบาทที่เริ่มหยุดการอ่อนค่า ลำดับถัดมา Downside ของประมาณการกำไรปี 2566 เริ่มเห็นชัดเจนขึ้นหลังมีการปรับลดประมาณการกำไรลงมาระดับหนึ่งแล้ว และที่สำคัญคือประเด็นเรื่องการจัดเก็บภาษีธุรกิจเฉพาะจากการขายหุ้น ล่าสุดรัฐบาลมีการสร้าง พระราชกฤษฎีกา กลับไปให้กระทรวงการคลังทบทวนใหม่ ซึ่งถือเป็นผลดีต่อภาพรวมของตลาดหุ้นในระยะยาว แรงกดดันจากปัจจัยต่างๆ ที่ลดลงน่าจะทำให้ Downside ของ SET Index จำกัด และมีโอกาสติดตัวกลับขึ้นมาได้ ส่วนประเด็นที่ต้องติดตามคงเป็นสถานการณ์ด้านการค้าระหว่างประเทศซึ่งตัวเลขปรากฏการขาดดุลการค้าระดับสูง ม.ค.66

ประเมินว่าแรงกดดันที่เคยทำให้ SET Index ปรับลดลงน่าจะเบาบางลง คาด Downside จำกัด และอาจเห็นการติดตัวกลับได้ คาดกรอบการเคลื่อนไหวช่วง 1610 - 1630 จุด หุ้น Top Pick เลือก CBG, NER และ HMPRO

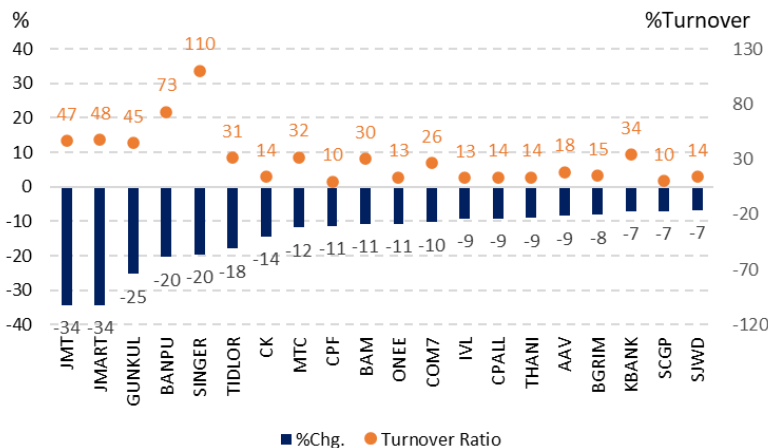
SUPPORT & RESISTANCE

แนวรับ 1,610 จุด
แนวต้าน 1,630 จุด

TOP PICKS

CBG FV@B 111.00
HMPRO FV@B 16.80
NER FV@B 9.00

หุ้นลงลึก ytd มูลค่าซื้อขายคึกคัก



ที่มา: SET, ฝ่ายวิจัย ASPS (1 ม.ค. - 2 มี.ค. 66)

RESEARCH DIVISION

บริษัทหลักทรัพย์ เอเชีย พลัส

เกศศักดิ์ ทวีธีระ-ธรรม

นักวิเคราะห์ปัจจัยพื้นฐานด้านตลาดทุน และทางเทคนิค
เลขทะเบียนนักวิเคราะห์: 004132

กราด เตียรณปราโมทย์

นักวิเคราะห์ปัจจัยพื้นฐานด้านหลักทรัพย์
เลขทะเบียนนักวิเคราะห์: 075365

กวัด ภัทรพงศ์

นักวิเคราะห์ปัจจัยพื้นฐานด้านหลักทรัพย์
เลขทะเบียนนักวิเคราะห์: 117985

สิริลักษณ์ พันธวงศ์

ผู้ช่วยนักวิเคราะห์

ค่าเงินดอลลาร์มีแนวโน้มอ่อนค่า หลังมรสุมดอกเบี้ยบาล

สำนักงานสถิติแห่งสหภาพยุโรปเผยตัวเลขเงินเฟ้อยุโรปเดือน ก.พ. อยู่ที่ระดับ 8.5%YoY ซึ่งปรับตัวลดลงจากเดือนก่อนเล็กน้อยที่ระดับ 8.6%YoY แต่ยังสูงกว่าตลาดคาดที่ 8.2%YoY และหากเทียบกับรายเดือนมีการปรับตัวเพิ่มขึ้นจากเป็น +0.8%MoM (เดือน ม.ค. อยู่ที่ -0.2%MoM) ส่วน Core CPI เดือน ก.พ. อยู่ที่ 5.6% YoY มากกว่าตลาดคาด และแตะระดับสูงสุดเป็นประวัติการณ์ ทั้งนี้หากพิจารณาจากองค์ประกอบของเงินเฟ้อส่วนใหญ่เร่งตัวขึ้นต่อเนื่องจากเดือนก่อนหน้า ยกเว้นในหมวดพลังงานที่เห็นการชะลอตัวลงจากเหลือ 13.7%YoY และ -1.1%MoM

ปัจจัยด้านเงินเฟ้อของยุโรปที่มีแนวโน้มลดลงได้ซ้ากว่าคาด เป็นแรงกดดันต่อการดำเนินนโยบายการเงินที่เข้มงวดมากขึ้นของ ECB เพื่อให้เงินเฟ้อเข้าสู่กรอบเป้าหมายที่ 2% ทำให้ตลาด Price in การขึ้นดอกเบี้ยที่ระดับ 50 bps. ทั้งในการประชุมเดือนนี้ (วันที่ 16 มี.ค.) และการประชุมรอบเดือน พ.ค.

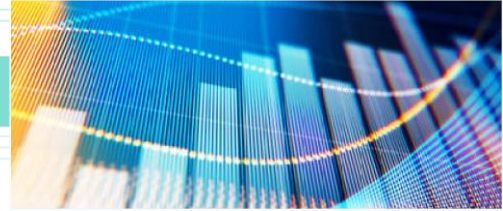
เงินเฟ้อยุโรป +8.5% ในเดือนก.พ. สูงกว่าคาด

Time	Cur.	Imp.	Event	Actual	Forecast	Previous
Thursday, March 2, 2023						
17:00	EUR	☆☆☆	Core CPI (YoY) P	5.6%	5.3%	5.3%
17:00	EUR	☆☆☆	Core CPI (MoM) P	0.8%		-0.8%
17:00	EUR	☆☆☆	CPI (YoY) (Feb) P	8.5%	8.2%	8.6%
17:00	EUR	☆☆☆	CPI (MoM) P	0.8%		-0.2%

ที่มา: Investing, ฝ่ายวิจัย ASPS

สวนทางกับการดำเนินนโยบายการเงินของ Fed ที่มีท่าทีผ่อนคลายมากขึ้น ถึงแม้ตลาดแรงงานจะยังคงแข็งแกร่ง โดยมีสัญญาณล่าสุดคือ ตัวเลขผู้ขอสวัสดิการว่างงานเพิ่มขึ้น 190,000 ตำแหน่ง ต่ำกว่าตลาดคาดที่ 195,000 ตำแหน่ง และลดลงจากสัปดาห์ก่อนหน้า 192,000 ตำแหน่ง สำหรับการประชุมวันที่ 22 มี.ค. นี้ มีโอกาสที่ Fed จะขึ้นดอกเบี้ยอีกเพียง 25 bps. (Fed Watch Tool ให้น้ำหนักราว 68.6%) ประกอบกับประธาน Fed สาขาแอตแลนต้า (ราฟาเอล บอสติก) และ หนึ่งในคณะกรรมการ Fed (คริสโตเฟอร์ วอลเลอร์) สนับสนุนการขึ้นดอกเบี้ยเพียง 25 bps. เนื่องจากมองว่าผลของการขึ้นดอกเบี้ยที่มากกว่าคาดการณ์อาจทำให้เศรษฐกิจเสียหายหนัก

ทั้งนี้จากประเด็นการปรับขึ้นดอกเบี้ยของ ECB (+50 bps.) ที่อาจมีอัตราเร่งตัวมากกว่า Fed (+25 bps.) ในการประชุมรอบเดือน มี.ค. นี้ ทำให้ค่าเงินดอลลาร์มีแนวโน้มชะลอการแข็งค่าลง ซึ่งจะเป็น Sentiment เชิงบวกต่อบ้านเราโดยตรงที่ค่าเงินบาทจะชะลอการอ่อนค่าเช่นกัน



เงินเฟ้อยุโรปเพิ่มแทบทุกองค์ประกอบ

Euro area annual inflation and its components, %										Monthly rate
	Weights (%)	Annual rate						Feb 23		
	2023	Feb 22	Sep 22	Oct 22	Nov 22	Dec 22	Jan 23	Feb 23	Feb 23	
All-items HICP	1000.0	5.9	9.9	10.6	10.1	9.2	8.6	8.5e	0.8e	
All-items excluding:										
> energy	897.7	3.1	6.4	6.9	7.0	7.2	7.3	7.7e	1.0e	
> energy, unprocessed food	852.7	2.9	6.0	6.4	6.6	6.9	7.1	7.4e	0.9e	
> energy, food, alcohol & tobacco	697.9	2.7	4.8	5.0	5.0	5.2	5.3	5.6e	0.8e	
Food, alcohol & tobacco	199.8	4.2	11.8	13.1	13.6	13.8	14.1	15.0e	1.6e	
> processed food, alcohol & tobacco	154.8	3.5	11.5	12.4	13.6	14.3	15.0	15.5e	1.1e	
> unprocessed food	45.0	6.2	12.7	15.5	13.8	12.0	11.3	13.6e	3.4e	
Energy	102.3	32.0	40.7	41.5	34.9	25.5	18.9	13.7e	-1.1e	
Non-energy industrial goods	262.7	3.1	5.5	6.1	6.1	6.4	6.7	6.8e	0.8e	
Services	435.3	2.5	4.3	4.3	4.2	4.4	4.4	4.8e	0.9e	

ที่มา: Eurostat, ฝ่ายวิจัย ASPS

ตัวเลขผู้ขอสวัสดิการว่างงานสหรัฐ

Time	Cur.	Imp.	Event	Actual	Forecast	Previous
Thursday, March 2, 2023						
20:30	USD	☆☆☆	Continuing Jobless Claims	1,655K	1,665K	1,660K
20:30	USD	☆☆☆	Initial Jobless Claims	190K	195K	192K
20:30	USD	☆☆☆	Jobless Claims 4-Week Avg.	193.00K		191.25K

ที่มา: Investing, ฝ่ายวิจัย ASPS

Fed Watch Tool

MEETING DATE	MEETING PROBABILITIES						
	450-475	475-500	500-525	525-550	550-575	575-600	600-625
3/22/2023	0.0%	68.6%	31.4%	0.0%	0.0%	0.0%	
5/3/2023	0.0%	4.0%	66.5%	29.6%	0.0%	0.0%	0.0%
6/14/2023	0.0%	0.6%	12.7%	61.3%	25.5%	0.0%	0.0%
7/26/2023	0.0%	0.3%	7.9%	42.0%	39.7%	10.1%	0.0%
9/20/2023	0.0%	0.3%	7.6%	40.7%	39.8%	11.3%	0.4%
11/1/2023	0.1%	1.5%	13.2%	40.5%	34.9%	9.4%	0.3%
12/13/2023	0.5%	5.2%	21.6%	38.8%	27.0%	6.6%	0.2%

ที่มา: Fed Watch Tool, ฝ่ายวิจัย ASPS

สรุป อัตราเงินเฟ้อยุโรปที่สูงกว่าคาดและมีแนวโน้มชะลอตัวได้ช้าลง เป็นผลให้การปรับขึ้นดอกเบี้ยของ ECB (+50 bps.) อาจมีอัตราเร่งตัวที่มากกว่า Fed (+25 bps.) ในการประชุมรอบเดือน มี.ค. นี้ ซึ่งน่าจะกดดันให้ Dollar อ่อนค่า ส่งผลต่อการแข็งค่าของเงินบาท ซึ่งจะทำให้บ้านเรามีเสถียรภาพทางการเงินมากขึ้น หนุน Flow ไหลเข้าสินทรัพย์เสี่ยง

ส่วนสัปดาห์หน้ามีประเด็นที่น่าติดตาม ได้แก่ การประกาศตัวเลขเงินเฟ้อไทยเดือน ก.พ. (วันที่ 7 มี.ค.) โดยตลาดคาดว่าจะอยู่ที่ระดับ +4.16%YoY ปรับตัวลดลงมาจากเดือน ม.ค. ที่ระดับ +5.02%YoY ส่วน Core CPI ก็มีแนวโน้มชะลอลงจาก 3.04%YoY มาอยู่ที่ 1.9%YoY ทั้งนี้หากเงินเฟ้อปรับตัวลดลงมากตามคาด ก็น่าจะเป็น Sentiment เชิงบวกต่อตลาดหุ้นบ้านเราเช่นกัน

ประเด็นที่น่าติดตามสัปดาห์หน้า

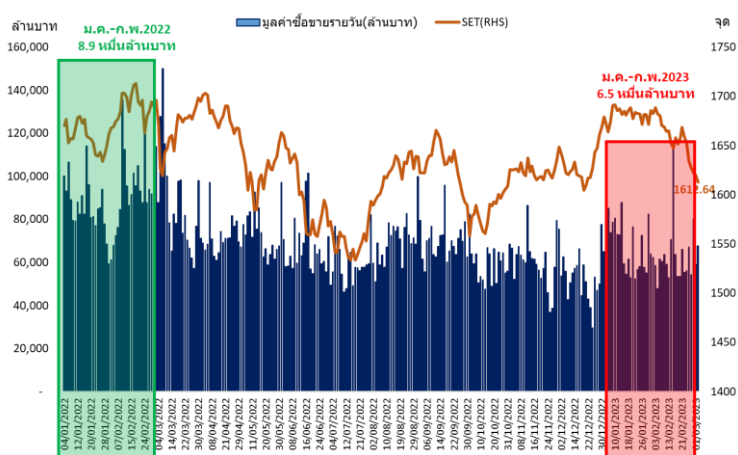
Date	Country	Economic index	Month	Actual	Consensus	Older
07 Mar 23	TH	CPI Core YoY	Feb	-	1.90%	3.04%
07 Mar 23	TH	CPI MoM	Feb	-	0.23%	0.30%
07 Mar 23	TH	CPI YoY*	Feb	-	4.16%	5.02%
09 Mar 23	CH	CPI YoY*	Feb	-	2.00%	2.1%
09 Mar 23	TH	Initial Jobless Claims	Mar-03	-	-	-
10 Mar 23	JP	BOJ Policy Balance Rate*	Mar-10	-	-	-0.1%
10 Mar 23	US	Change in Nonfarm Payrolls	Feb	-	220k	517k
10 Mar 23	US	Unemployment Rate	Feb	-	3.4%	3.4%
10 Mar 23	TH	Foreign Reserves	Mar-03	-	-	-

ที่มา: Bloomberg, ฝ่ายวิจัย ASPS

คัดหุ้นเด่นรับเลื่อนเก็บภาษีหุ้น ช่วยหนุนสภาพคล่อง และต่างชาติกลับมาซื้อมากขึ้น

ความกังวลการเก็บภาษีฝั่งขายหุ้นเป็นส่วนหนึ่งที่เกิดต้น มูลค่าซื้อขายเฉลี่ยต่อวันของ SET Index ในช่วง 2 เดือนแรกของปี 2566 (ม.ค.-ก.พ.) เหลือเพียง 6.5 หมื่นล้านบาท/วัน และลดลงแรง -27%YoY เมื่อเทียบกับมูลค่าซื้อขายเฉลี่ยต่อวันของ SET Index ในช่วงเดียวกันของปี 2565 ซึ่งอยู่ที่ 8.9 หมื่นล้านบาท

Volume ตลาดหายไป YoY



ที่มา : SET, ฝ่ายวิจัย ASPS

อีกทั้งยังเห็น Fund Flow ต่างชาติไหลออกจากตลาดหุ้นไทยกว่า 2.8 หมื่นล้านบาท(Ytd) โดยเฉพาะช่วงใกล้วันเก็บภาษีหุ้นเข้ามา อย่าง เดือน ก.พ. 66 นี้ต่างชาติขายหุ้นไทย 4.3 หมื่นล้านบาท ซึ่งทำให้ค่าเงินบาทอ่อนค่าแรงในเดือนที่ผ่านมากกว่า 6% อยู่ที่ระดับ 34.50-35.00 บาท/เหรียญ

และหากเทียบมูลค่าซื้อขายเฉลี่ยต่อวันปีนี้กับปีที่แล้ว ออกแต่ละรายนักลงทุน พบว่าต่างชาติเป็นนักลงทุนที่มีมูลค่าซื้อขายต่อวันมากที่สุด (สัดส่วนเกือบ 50%) ซึ่งมีมูลค่าลดลงจาก 3.59 หมื่นล้านบาท/วัน ในปี 2022 มาอยู่ที่ 3.26 หมื่นล้านบาท/วัน (ลดลง 9.4% หรือ 3.39 พันล้านบาท/วัน) ดังตารางด้านล่าง

ต่างชาติผู้กำหนดทิศทางตลาด

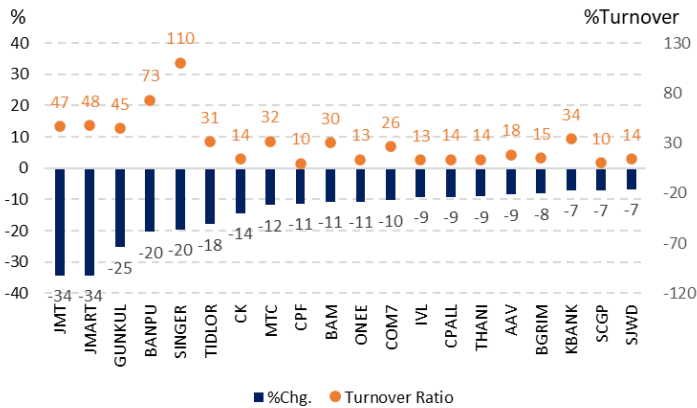
ประเภท	มูลค่าซื้อขายเฉลี่ยต่อวัน(ล้านบาท)		สัดส่วนปี 23	%Chg Volume/Day	Net YTD
	2022	2023ytd			
ต่างชาติ	35,997	32,605	50%	-3,392	-28,564
รายย่อย	26,588	22,681	35%	-3,907	31,221
สถาบัน	5,615	5,574	8%	-41	-8,458
บัญชี บล.	6,045	4,781	7%	-1,264	5,801
รวม	74,245	65,641	100%	-8,604	

ที่มา : SET, ฝ่ายวิจัย ASPS

หากมีการเลื่อนเก็บภาษีหุ้นออกไปตามข่าว จะช่วยหนุนสภาพคล่องตลาดกลับมาคึกคักมากขึ้น รวมถึง Fund Flow ต่างชาติที่เป็นผู้ซื้อขายสูงสุดอันดับ 1 กลับมาซื้อหุ้นไทยมากขึ้นเช่นกัน ดังนั้นฝ่ายวิจัยฯ จึงทำการคัดกรองหุ้นเด่นรับกระแสเลื่อนเก็บภาษีขายหุ้น ที่มีโอกาส Outperform ตลาด 2 ชุด คือ

1. **หุ้นที่มีสภาพคล่องสูง (Turnover ตั้งแต่ต้นปี > 10%) และราคาย่อตัวลงมาจนน่าสะสม (Return ytd < 0)** อย่าง JMT, JMART, GUNKUL, BANPU, SINGER, TIDLOR, CK, MTC, CPF, BAM, ONEE, COM7, IVL, CPALL, THANI, AAV, BGRIM, KBANK, SCGP, SJWD **แนะนำ JMT, IVL, KBANK, SCGP**

หุ้นลงลึก ytd มูลค่าซื้อขายคึกคัก



ที่มา: SET, ฝ่ายวิจัย ASPS (1 ม.ค. - 2 มี.ค. 66)

2. **หุ้นที่ต่างชาติซื้อสะสม (ytd) และราคาหุ้นปีนี้ยังปรับตัวขึ้นน้อย** อย่าง CK, KCE, HMPRO, ADVANC, CBG, RS, KBANK, SINGER, BH, CHG, SPALI, TISCO **แนะนำ ADVANC, HMPRO, KBANK, CBG, KCE**

หุ้นผลตอบแทน ytd ขึ้นน้อย ต่างชาติซื้อสะสมต่อเนื่อง

Stock	Foreign Net Buy	Return
BBL	7,118,380,503	7.1%
OSP	958,409,247	12.4%
CK	932,705,488	-14.4%
CENDEL	909,312,250	9.5%
SIRI	758,833,714	6.8%
BH	751,489,200	-0.9%
HANA	749,440,560	10.7%
KCE	605,979,554	1.1%
HMPRO	592,946,311	-11.0%
ADVANC	535,252,530	3.6%
CBG	524,547,147	0.5%
AP	467,655,332	1.3%
CHG	433,380,931	2.2%
SPALI	428,414,739	-6.6%
STA	363,006,415	17.1%
RS	325,166,310	4.4%
KBANK	257,771,254	-7.1%
TISCO	245,870,235	3.3%
STGT	241,284,842	9.0%
SINGER	190,522,078	-19.7%

ที่มา: SET, ฝ่ายวิจัย ASPS (1 ม.ค. - 2 มี.ค. 66)

สรุปประเด็นเลื่อนภาษีขายหุ้นออกไป น่าจะช่วยทำให้ตลาดหุ้นไทยกลับมาคึกคักอีกครั้ง และน่าจะได้แรงหนุนจากนักลงทุนต่างชาติกลับเข้ามาหลังจากเดือน ก.พ. ขายสุทธิออกไปกว่า 4.3 หมื่นล้านบาท อีกทั้ง SET ในบริเวณใกล้ๆ 1610 จุด ยังเป็นโซนน่าสะสม แนะนำหุ้นเด่นรับเลื่อนเก็บภาษีขายหุ้นทั้ง 2 ชุด คาดมีโอกาส Outperform ตลาดได้

ANTI-CORRUPTION PROGRESS INDICATOR

คำอธิบายผลการประเมินแต่ละระดับ

ระดับที่ 1 มีนโยบาย (Committed)

มีคำมั่นหรือมติคณะกรรมการในเรื่องการดำเนินธุรกิจที่จะไม่มีส่วนเกี่ยวข้องกับการทุจริตและการดูแลให้บริษัทปฏิบัติตามกฎหมายที่เกี่ยวข้อง

ระดับที่ 2 ประกาศเจตนารมณ์ (Declared)

มีการประกาศเจตนารมณ์เข้าเป็นแนวร่วมปฏิบัติของภาคเอกชนไทยในการต่อต้านการทุจริต (CAC) หรือโครงการต่อต้านทุจริตที่กำหนดให้องค์กรต้องมีกระบวนการในทำนองเดียวกัน

ระดับที่ 3 มีมาตรการป้องกัน (Established)

มีมาตรการป้องกัน การประเมินความเสี่ยง การสื่อสารและฝึกอบรมแก่พนักงาน รวมทั้งการดูแลให้มีการดำเนินการและการทบทวนความเหมาะสมของมาตรการอย่างสม่ำเสมอ

ระดับที่ 4 ได้รับการรับรอง (Certified)

มีการสอบทานจากคณะกรรมการตรวจสอบหรือผู้สอบบัญชีที่สำนักงาน ก.ล.ต. ให้ความเห็นชอบ และได้รับการรับรองหรือผ่านการตรวจสอบเพื่อให้ความเชื่อมั่นอย่างเป็นอิสระจากหน่วยงานภายนอก (เช่น CAC)

ระดับที่ 5 ขยายผลสู่ผู้ที่เกี่ยวข้อง (Extended)

มีการขยายผลการดำเนินนโยบายต่อต้านการทุจริตสู่ผู้ที่เกี่ยวข้องในห่วงโซ่อุปทาน และการเปิดเผยข้อมูลเกี่ยวกับกรณีทุจริตที่เกิดขึ้นเปิดเผยบ้างแต่ไม่มีนโยบายที่ชัดเจน

ไม่เปิดเผยหรือไม่มีนโยบาย

CG SCORE: การจัดอันดับบรรษัทภิบาล

คำอธิบายผลการประเมินแต่ละระดับ

ระดับคะแนน 5 (90-100) : ดีเลิศ



ระดับคะแนน 4 (80-89) : ดีมาก



ระดับคะแนน 3 (70-79) : ดี



NR. : ไม่ปรากฏชื่อในรายงาน CGR

"Disclaimer: การเปิดเผย (ก) ผลสำรวจในเรื่องการกำกับดูแลกิจการ (Corporate Governance Report) ที่จัดทำโดยสมาคมส่งเสริมสถาบันกรรมการบริษัทไทย (IOD) และ (ข) ผลการประเมินดัชนีชี้วัดความดีความชอบในการป้องกันการมีส่วนเกี่ยวข้องกับการทุจริตคอร์รัปชัน (Anti-Corruption Progress Indicators) ที่จัดทำโดยสถาบันที่เกี่ยวข้อง ซึ่งมีการเปิดเผยโดยสำนักงานคณะกรรมการกำกับหลักทรัพย์และตลาดหลักทรัพย์นี้ เป็นการสำรวจและประเมินโดยสมาคมหรือสถาบันที่เกี่ยวข้องจากข้อมูลที่ได้รับจากบริษัทจดทะเบียนตามที่บริษัทจดทะเบียนได้ระบุใน (ก) แบบแสดงข้อมูลตามหลักเกณฑ์ Corporate Governance Report of Thai Listed Companies (CGR) ประจำปี และ (ข) แบบแสดงข้อมูลเพื่อการประเมิน Anti-Corruption ซึ่งได้อ้างอิงข้อมูลจากแบบแสดงรายการข้อมูลประจำปี (แบบ 56-1) รายงานประจำปี (แบบ 56-2) หรือในเอกสารหรือรายงานอื่นที่เกี่ยวข้องของบริษัทจดทะเบียนนั้น แล้วแต่กรณี โดยเป็นการสำรวจและประเมินจากข้อมูลของบริษัทจดทะเบียนที่มีการเปิดเผยต่อสาธารณะ และเป็นข้อมูลที่ผู้ลงทุนทั่วไปสามารถเข้าถึงได้ และเป็นการดำเนินการตามนโยบายของสำนักงานคณะกรรมการกำกับหลักทรัพย์และตลาดหลักทรัพย์

ทั้งนี้ ผลการสำรวจหรือผลการประเมินดังกล่าวเป็นการนำเสนอในมุมมองของ IOD หรือสถาบันที่เกี่ยวข้องซึ่งเป็นบุคคลภายนอก โดยมีได้เป็นการประเมินการปฏิบัติของบริษัทจดทะเบียนในตลาดหลักทรัพย์แห่งประเทศไทย และมีได้ใช้ข้อมูลภายในเพื่อการประเมินแต่อย่างใด

เนื่องจากผลสำรวจหรือผลการประเมินดังกล่าวเป็นเพียงผลสำรวจหรือผลการประเมิน ณ วันที่ปรากฏในผลสำรวจหรือผลการประเมินเท่านั้น ดังนั้น ผลสำรวจหรือผลการประเมินจึงอาจเปลี่ยนแปลงได้ภายหลังวันดังกล่าว หรือเมื่อข้อมูลที่เกี่ยวข้องมีการเปลี่ยนแปลง ทั้งนี้ บริษัทหลักทรัพย์ [ม] มิได้ยืนยัน ตรวจสอบ หรือรับรองความถูกต้องครบถ้วนของผลสำรวจหรือผลการประเมินดังกล่าวแต่อย่างใด"

CG SCORE: การจัดอันดับบริษัทกษา



AAV	AUCT	BRR	CPF	EPG	HANA	KKP	METCO	NYT	PR9	S	SE-ED	SST	THANI	TQM	U
ADVANC	AWC	BTS	CPI	ETC	HARN	KSL	MFEC	OISHI	PREB	S&J	SELIC	STA	THCOM	TRC	UAC
AF	AYUD	BTW	CPN	FPI	HMPRO	KTB	MINT	OR	PRG	SAAM	SENA	STEC	THG	TRU	UBIS
AH	BAFS	BWG	CRC	FPT	ICC	KTC	MANO	ORI	PRM	SABINA	SENAJ	STI	THIP	TRUE	UV
AIRA	BANPU	CENTEL	CSS	FSMART	ICHI	LALIN	MOONG	OSP	PROUD	SAMART	SHR	SUN	THRE	TSC	VGI
AKP	BAY	CFRESH	DDD	GBX	III	LANNA	MSC	OTO	PSH	SAMTEL	SIRI	SUSCO	THREL	TSR	VIH
AKR	BBL	CHEWA	DELTA	GC	ILINK	LH	MST	PAP	PSL	SAT	SIS	SUTHA	TIPI	TSTE	WACOAL
ALT	BCP	CHO	DEMCO	GCAP	ILM	LHFG	MTC	PCSGH	PTG	SC	SITHAI	SVI	TIPCO	TSTH	WAVE
AMA	BCPG	CIMBT	DRT	GFPT	INTUCH	LIT	MVP	PDG	PTT	SCB	SMK	SYMC	TISCO	TTA	WHA
AMATA	BDMS	CK	DTAC	GGC	IP	LPN	NCL	PDJ	PTTEP	SCC	SMPC	SYNTEC	TK	TTB	WHAUP
AMATAV	BEM	CKP	DUSIT	GLAND	IRPC	MACO	NEP	PG	PTTGC	SCCC	SNC	TACC	TKT	TTCL	WICE
ANAN	BGC	CM	EA	GLOBAL	ITEL	MAJOR	NER	PHOL	PYLON	SCG	SONIC	TASCO	TMT	TTW	WINNER
AOT	BGRIM	CNT	EASTW	GPI	IVL	MAKRO	NKI	PLANB	Q-CON	SCGP	SPALI	TCAP	TNDT	TU	ZEN
AP	BIZ	COM7	ECF	GPSC	JWD	MALEE	NOBLE	PLANET	QH	SCM	SPI	TEAMG	TNITY	TVDH	
ARIP	BKI	COMAN	ECL	GRAMMY	K	MBK	NSI	PLAT	QTC	SDC	SPRC	TFMAMA	TOA	TVI	
ARROW	BOL	COTTO	EE	GULF	KBANK	MC	NVD	PORT	RATCH	SEAFCO	SPVI	TGH	TOP	TVO	
ASP	BPP	CPALL	EGCO	GUNKUL	KCE	MCOT	NWR	PPS	RS	SEAOIL	SSSC	THANA	TPBI	TWPC	



2S	APCS	BEYOND	CMC	ESSO	HTC	JMART	LHK	NBC	PMTA	RT	SGF	SRICHA	TIGER	TRT	WP
7UP	APURE	BFIT	COLOR	ESTAR	HYDRO	JMT	LOXLEY	NCAP	PPP	RWI	SIAM	SSC	TITLE	TSE	XO
ABICO	AQUA	BJC	CPL	ETE	ICN	KBS	LRH	NCH	PPPM	S11	SINGER	SSF	TKN	TVT	XPG
ABM	ASAP	BJCHI	CPW	FE	IFS	KCAR	LST	NETBAY	PRIME	SA	SKE	STANLY	TKS	TWP	YUASA
ACE	ASEFA	BLA	CRD	FLOYD	IMH	KEX	M	NEX	PRIN	SAK	SKN	STGT	TM	UEC	
ACG	ASIA	BR	CSC	FN	IND	KGI	MATCH	NINE	PRINC	SALEE	SKR	STOWER	TMC	UMI	
ADB	ASIAN	BROOK	CSP	FNS	INET	KIAT	MBAX	NRF	PSG	SAMCO	SKY	STPI	TMD	UOBKH	
AEONTS	ASIMAR	CBG	CWT	FORTH	INSET	KISS	MEGA	NTV	PSTC	SANKO	SLP	SUC	TMI	UP	
AGE	ASK	CEN	DCC	FSS	INSURE	KOOL	META	OCC	PT	SAPPE	SMIT	SWC	TMLL	UPF	
AHC	ASN	CGH	DCON	FTE	IRC	KTIS	MFC	OGC	PTECH	SAWAD	SMT	SYNEX	TNL	UPOIC	
AIT	ATP30	CHARAN	DHOUSE	FVC	IRCP	KUMWEL	MGT	PATO	QLT	SCI	SNP	TAE	TNP	UTP	
ALL	B	CHAYO	DOD	GEL	IT	KUN	MICRO	PB	RBF	SCN	SO	TAKUNI	TOG	VCOM	
ALLA	BA	CHG	DOHOME	GENCO	ITD	KWC	MILL	PICO	RCL	SCP	SORKON	TCC	TPA	VL	
ALUCON	BAM	CHOTI	DV8	GJS	J	KWM	MITSIB	PIMO	RICHY	SE	SPA	TCMC	TPAC	VPO	
AMANAH	BC	CHOW	EASON	GYT	JAS	L&E	MK	PJW	RML	SFLEX	SPC	TEAM	TPCS	VRANDA	
AMARIN	BCH	CI	EFORL	HEMP	JCK	LDC	MODERN	PL	ROUNA	SFP	SPCG	TFG	TPS	WGE	
APCO	BEC	CIG	ERW	HPT	JCKH	LEO	MTI	PM	RPC	SFT	SR	TFI	TRITN	WIK	



A	AS	BROCK	CMAN	EP	HUMAN	KASET	M-CHAI	NNCL	PRAKIT	SGP	SQ	TNH	TTI	WIN	
AI	AU	BSBM	CMO	F&D	IHL	KCM	MCS	NOVA	PRAPAT	SICT	SSP	TNR	TYCN	WORK	
AIE	B52	BSM	CMR	FMT	IIG	KK	NDX	PRECHA	SIMAT	STAR	STARK	TOPP	UKEM	WPH	
AJ	BEAUTY	BTNC	CPT	GIFT	INGRS	KKC	MJD	NUSA	PTL	SISB	STC	TPCH	UMS	YGG	
ALPHAX	BGT	BYD	CRANE	GLOCON	INOX	KWI	MORE	PAF	RJH	SK	SUPER	TPJPL	UNIQU	ZIGA	
AMC	BH	CAZ	CSR	GREEN	JAK	KYE	MUD	PF	RP	SMART	SVOA	TPJPP	UPA		
APP	BIG	CCP	D	GSC	JR	LEE	NC	PK	RPH	SOLAR	TC	TPLAS	UREKA		
AO	BLAND	CGD	EKH	GTB	JTS	LPH	NDR	PLE	RSP	SPACK	TCCC	TPOLY	VIBHA		
ARIN	BM	CITY	EMC	HTECH	JUBILE	MATI	NFC	PPM	SABUY	SPG	THMUI	TQR	W		

Anti-corruption Progress Indicator

ได้รับการรับรอง

2S	AYUD	BSBM	CPN	FPI	HENG	KBS	MATCH	NOBLE	PM	QH	SE-ED	SSF	THANI	TPCS	UOBKH
7UP	B	BTS	CRC	FPT	HMPRO	KCAR	MBAX	NOK	PPP	QLT	SELIC	SSP	THCOM	TPP	UPF
ADVANC	BAFS	BWG	CSC	FSMART	HTC	KCE	MBK	NSI	PPPM	QTC	SENA	SSSC	THIP	TRU	UV
AF	BAM	CEN	DCC	FSS	ICC	KGI	MC	NWR	PPS	RATCH	SGP	SST	THRE	TRUE	VGI
AI	BANPU	CENTEL	DELTA	FTE	ICHI	KKP	MCOT	OCC	PR9	RML	SINGER	STA	THREL	TSC	VIH
AIE	BAY	CFRESH	DEMCO	GBX	IFS	KSL	META	OGC	PREB	RWI	SIRI	STGT	TIDLOR	TSTE	WACOAL
AIRA	BBL	CGH	DIMET	GC	III	KTB	MFC	ORI	PRG	S&J	SITHAI	STOWER	TIPCO	TSTH	WHA
AJ	BCH	CHEWA	DRT	GCAP	ILINK	KTC	MFEC	PAP	PRINC	SAAM	SKR	SUSCO	TISCO	TTA	WHAUP
AKP	BCP	CHOTI	DTAC	GEL	INET	KWI	MILL	PATO	PRM	SABINA	SMIT	SVI	TKS	TTB	WICE
AMA	BCPG	CHOW	DUSIT	GFPT	INSURE	L&E	MINT	PB	PROS	SAPPE	SMK	SYMC	TKT	TTCL	WIK
AMANAH	BE8	CIG	EA	GGC	INTUCH	LANNA	MONO	PCSGH	PSH	SAT	SMPC	SYNTEC	TMILL	TU	XO
AMATA	BEC	CIMBT	EASTW	GJS	IRC	LH	MOONG	PDG	PSL	SC	SNC	TAE	TMT	TVDH	YUASA
AMATAV	BEYOND	CM	EGCO	GPI	IRPC	LHFG	MSC	PDJ	PSTC	SCB	SNP	TAKUNI	TNITY	TVI	ZEN
AP	BGC	CMC	EP	GPSC	ITEL	LHK	MST	PG	PT	SCC	SORKON	TASCO	TNL	TVO	ZIGA
APCS	BGRIM	COM7	EPG	GSTEEL	IVL	MTC	PHOL	PTG	SCCC	SPACK	SPACK	TCAP	TNP	TWPC	
AS	BKI	COTTO	ERW	GULF	JKN	LRH	MTI	PK	PTT	SCG	SPALI	TCMC	TNR	U	
ASIAN	BLA	CPALL	ESTAR	GUNKUL	JR	M	NBC	PL	PTTEP	SCGP	SPC	TFG	TOG	UBE	
ASK	BPP	CPF	ETE	HANA	K	MAJOR	NEP	PLANB	PTTGC	SCM	SPI	TFI	TOP	UBIS	
ASP	BROOK	CPI	FE	HARN	KASET	MAKRO	NINE	PLANET	PYLON	SCN	SPRC	TFMAMA	TOPP	UEC	
AWC	BRR	CPL	FNS	HEMP	KBANK	MALEE	NKI	PLAT	Q-CON	SEAOIL	SRICHA	TGH	TPA	UKEM	

ประกาศเจตนา

AH	B52	CPW	ECF	FLOYD	J	KEX	NCAP	OR	SAK	SUPER	TMI	VARO			
ALT	CH	DDD	EKH	GLOBAL	JMART	KUMWEL	NOVA	PIMO	SIS	SVT	TQM	VIBHA			
APCO	CI	DHOUSE	ETC	ILM	JMT	LDC	NRF	PLE	SSS	TKN	TRT	W			
ASW	CPR	DOHOME	EVER	INOX	JTS	MEGA	NUSA	RS	STECH	TMD	TSI	WIN			