

บาทเริ่มนิ่ง ... FUND FLOW น่าจะหยุดไหลออก

ค่าเงินบาทเริ่มนิ่งขึ้นหลังอ่อนค่าอย่างรวดเร็ว ล่าสุดอยู่ที่บริเวณ 34.45 บาท/USD ทั้งนี้ส่วนหนึ่งมาจากการที่ Dollar Index อ่อนค่าหลังจากที่การปรับขึ้นดอกเบี้ยของ ECB และ BOE อยู่ในอัตราที่สูงกว่า Fed ส่วนในบ้านเราหลังจากดูดซับข่าวร้ายเรื่อง ดอลลาร์ค่า และ ดุลบัญชีเดินสะพัดไปแล้ว ประเมินจากภาพรวมเศรษฐกิจเชื่อว่าน่าจะมีทิศทางที่ดีขึ้น และไม่เข้าสู่ภาวะ Technical Recession ประเมินว่าค่าเงินบาทน่าจะชะลอการอ่อนค่า ซึ่งโดยกลไกแล้วน่าจะมีส่วนทำให้ Fund Flow ไหลออกช้าลง หรืออาจกลับเข้ามาซื้อสะสมอีกครั้งหนึ่ง ประเด็นที่ต้องติดตามวันนี้คือการประกาศเงินเฟ้อเดือน ก.พ.66 Consensus คาดการณ์ไว้ที่ 4.18% เทียบกับเดือนที่ผ่านมาซึ่งอยู่ที่ 5.02% สำหรับ Theme การลงทุน ยังเน้นไปที่ China Play ทั้งที่เกี่ยวข้องกับการท่องเที่ยว-เดินทาง และการส่งออกไปยังประเทศจีน

SET Index กำลังเข้าสู่ช่วงท้ายของการปรับฐาน โดยในทางพื้นฐานแนะนำให้ทยอยสะสมหุ้นบริเวณ SET Index ที่ 1610 จุด ส่วนกรอบการเคลื่อนไหวกำหนดที่ 1600 - 1620 จุด Top Pick เลือก HMPRO, SCGP และ THANI

SUPPORT & RESISTANCE

แนวรับ 1,600 จุด

แนวต้าน 1,620 จุด

TOP PICKS

HMPRO FV@B 16.80

SCGP FV@B 62.00

THANI FV@B 4.70

Dollar Index ชะลอการแข็งค่า

DXY chart >



ที่มา: TradingView, ฝ่ายวิจัย ASPS

RESEARCH DIVISION

บริษัทหลักทรัพย์ เอเชีย พลัส

เกศศักดิ์ ทวีธีระธรรม

นักวิเคราะห์ปัจจัยพื้นฐานด้านตลาดทุน และทางเทคนิค

เลขทะเบียนนักวิเคราะห์: 004132

กราดร เตียรณปราโมทย์

นักวิเคราะห์ปัจจัยพื้นฐานด้านหลักทรัพย์

เลขทะเบียนนักวิเคราะห์: 075365

กวัด ภัทราพงศ์

นักวิเคราะห์ปัจจัยพื้นฐานด้านหลักทรัพย์

เลขทะเบียนนักวิเคราะห์: 117985

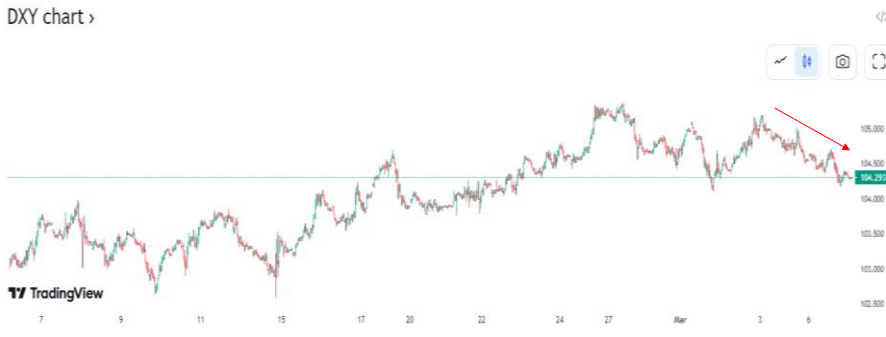
สิริลักษณ์ พันธรงค์

ผู้ช่วยนักวิเคราะห์

หวังตลาดหุ้นไทยฟื้น ตามตลาดหุ้นโลกในช่วงวันหยุด

ในช่วง 2 วันที่ผ่านมา เริ่มเห็นค่าเงินดอลลาร์สหรัฐอ่อนค่าลงมา 2% และยังมีแนวโน้มอ่อนต่อจากการเร่งขึ้นดอกเบี้ยที่แตกต่างกันระหว่าง Fed กับ ECB โดยตลาดคาดวันที่ 22 มี.ค. Fed ขึ้นดอกเบี้ย 0.25% มาอยู่ 5% ส่วน ECB มีรอบการประชุมที่เร็วกว่า วันที่ 16 มี.ค. และขึ้นดอกเบี้ยแรงกว่า 0.5% มาอยู่ที่ 3.5% การขึ้นดอกเบี้ยที่เร่งขึ้นของ ECB กดดันให้ค่าเงินยูโรแข็งค่า แต่ค่าเงินดอลลาร์มีโอกาสอ่อนค่าลง เนื่องจากค่าเงินยูโรมีสัดส่วนในตะกร้าดอลลาร์ถึง 60%

Dollar Index ชะลอการแข็งค่าในช่วงที่ตลาดหุ้นไทยหยุด



ที่มา: TradingView, ฝ่ายวิจัย ASPS

ประเด็นดังกล่าวถือเป็นบวกต่อสินทรัพย์เสี่ยงในระยะถัดไป สะท้อนได้จากตลาดหุ้นโลกที่ฟื้นขึ้นมาในวันศุกร์ - วันจันทร์ ตลาดหุ้นโลกปรับตัวขึ้น 1% กว่า โดยกลุ่มที่ปรับตัวขึ้นได้ดีคือ หุ้น Tech หรือหุ้น High Beta เป็นต้น

การปรับตัวเพิ่มขึ้นลดลงราย Sector ใน MSCI ACWI วันที่ 3 – 6 มี.ค.

Sector	MSCI ACWI Index (%)Chg. 2 day
Information Technology(IT)	2.6%
Communication Service(สื่อสาร)	2.2%
Utilities(พลังงานทดแทน)	1.9%
Consumer Discretionary(สินค้าฟุ่มเฟือย)	1.7%
Hotel&Restaurant(โรงแรม&อาหาร)	1.6%
Financials(ธพ.+การเงิน)	1.5%
Industrials(ภาคอุตสาหกรรม)	1.5%
Real Estate(อสังหาฯ)	1.4%
Energy(พลังงาน+ปิโตร)	1.2%
Health Care(การแพทย์)	1.1%
Consumer Staple(สินค้าจำเป็น)	0.4%
Materials(วัสดุ)	0.3%

ที่มา: Bloomberg, ฝ่ายวิจัย ASPS

ขณะที่ตลาดหุ้นไทยในวันศุกร์ปรับตัวลดลงมาเหลือ 1606.88 จุด ทำระดับต่ำสุดในปีนี้ แต่ปัจจัยภายนอกที่ผ่อนคลาย Fund Flow ชะลอการไหลออก และเชิงเทคนิค RSI 14 วัน เข้าเขต Oversold จึงคาดหวังการรับวอร์กลับมาบ้างของ SET Index ในสัปดาห์นี้

SET Index เชิงเทคนิค RSI เข้าเขต Oversold

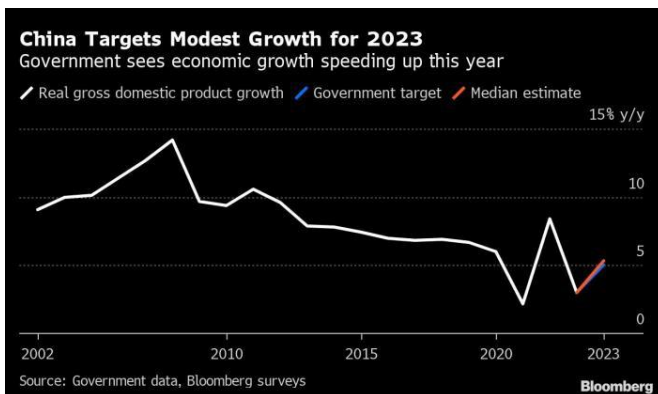


ที่มา: TQ Professional, ฝ่ายวิจัย ASPS

เศรษฐกิจจีนยังเติบโตเด่นในปีนี้ หุ่นกลุ่มใดที่เราสนใจ ... มาดูกัน

วันอาทิตย์ที่ผ่านมา จีนได้มีการประชุมประจำปีของสภาผู้แทนประชาชนแห่งชาติจีน หรือ NPC โดยการประชุมจะมีขึ้นไปจนถึง 13 มี.ค.66 ซึ่งจุดเด่นของการประชุมนั้นคือ มีการคาดการณ์ว่าในการประชุมจะมีพิธีรับรอง การเป็น ปธน. ครั้งที่ 3 ของ Xi Jinping รวมถึงมีการแต่งตั้ง คณะรัฐมนตรีจีนครั้งใหญ่ในรอบ 10 ปี โดยรัฐบาลจีนค่อนข้างให้ความสำคัญกับการเติบโตของเศรษฐกิจในปีนี้ ซึ่งจะให้ความสำคัญกับการฟื้นตัวภายในประเทศ ประกอบไปด้วย การกระตุ้นการบริโภค พัฒนาระบบอุตสาหกรรมและสนับสนุนรัฐวิสาหกิจที่ไม่ใช่ของรัฐ รวมถึงภาคอุตสาหกรรมการส่งออกและการยกระดับเศรษฐกิจดิจิทัล โดยได้มีการกำหนดการเติบโตของ GDP ไว้ที่ 5%YoY และมีการตั้งกรอบเป้าหมายเงินเฟ้อไว้ที่ 3%

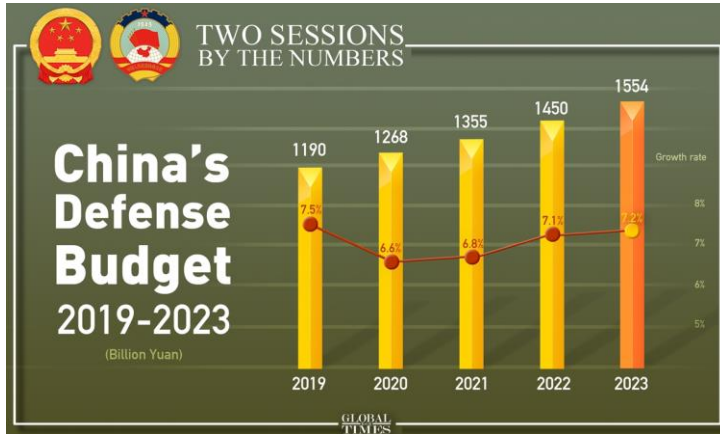
จีนตั้งเป้าการเติบโตของ GDP ปี 23 ไว้ที่ระดับ 5%



ที่มา : Bloomberg, ฝ่ายวิจัย ASPS

ขณะที่ส่วนที่น่าสนใจเพิ่มเติม คือ จีนเพิ่มงบกลาโหม โดยมีการใช้จ่ายงบกลาโหมในปีนี้ 1.55 ล้านล้านหยวน หรือราว 2.25 แสนล้านดอลลาร์ (สัดส่วน 6%GDP) ซึ่งเพิ่มจากปีก่อน 7.2% ซึ่งปัจจุบันจีนเป็นอันดับ 2 เป็นรองเพียงสหรัฐอเมริกาเท่านั้นที่ใช้งบทางการทหารมากกว่า โดยทางสหรัฐตั้งงบกลาโหมปีนี้ไว้ที่ 8 แสนล้านดอลลาร์

จีนเพิ่มงบกลาโหม 7.2% ในปี 23 จากปีก่อนที่ 7.1%



ที่มา : Global Times, ฝ่ายวิจัย ASPS

โดยเศรษฐกิจจีนที่ฟื้นตัวเด่นในปีนี้ ส่งผลโดยตรงต่อภาคการค้าระหว่างประเทศ เนื่องจากจีนเป็นประเทศคู่ค้าที่สำคัญของไทย โดยในปี 2565 มูลค่าการค้าของไทย มาจากจีนสูงสุดเป็นอันดับ 1 ราว 1.05 แสนล้านเหรียญฯ (สัดส่วน 18% ของการค้าโลก) ขณะที่ไทยก็ส่งออกสินค้าไปจีนมีมูลค่าสูงสุดเป็นอันดับ 2 รองจากสหรัฐ ราว 3.4 หมื่นล้านเหรียญฯ (สัดส่วน 12% ของการส่งออกโลก) ซึ่งกลุ่มหุ้นที่ได้ประโยชน์จาก Theme เศรษฐกิจจีนฟื้นตัวเด่น ได้แก่

- กลุ่มท่องเที่ยวและโรงแรม ชื่นชอบ AOT, ERW, CENTEL, MINT, SJWD
- กลุ่มยางพารา NER
- กลุ่มชิ้นส่วนฯ KCE, SMT
- กลุ่มอสังหาฯ NOBLE, SIRI, ORI
- กลุ่มวัสดุก่อสร้าง SCC, SCGP
- กลุ่มพลังงาน-ปิโตรฯ TOP, PTTGC
- กลุ่มอาหาร-เครื่องดื่ม CBG, CRC
- กลุ่มค้าปลีก MTC, SAWAD, THANI

หุ้นเด่นรับ Theme เศรษฐกิจจีนฟื้นตัว

อุตสาหกรรม	ปัจจัยหนุน	หุ้นเด่น
กลุ่มท่องเที่ยว-โรงแรม และ Logistic	ยอดนักท่องเที่ยวต่างชาติเข้าไทยในปี 65 ครบ 25.5 ล้านคน เร็วกว่าคาด	AOT, SJWD, ERW, CENTEL, MINT
กลุ่มยาฟารา	การเดินทางเพิ่มขึ้น หนุนให้ผู้ใช้รถยนต์เปลี่ยนล้อยางเพิ่มขึ้น	NER
กลุ่มชิ้นส่วนอิเล็กทรอนิกส์	Demand การใช้อุปกรณ์อิเล็กทรอนิกส์มากขึ้น	KCE, SMT
กลุ่มธุรกิจพัฒนาที่อยู่อาศัย	Demand โดยเฉพาะกลุ่มคอนโดฯ เพิ่มขึ้น โดยจีนถือเป็นลูกค้าหลักอันดับ 1 คิดเป็นสัดส่วน 50-60% ของมูลค่าโอนกรรมสิทธิ์ต่างชาติ	NOBLE, SIRI ORI
กลุ่มวัสดุก่อสร้าง	ราคาสินค้าโภคภัณฑ์ทั้ง เม็ดพลาสติก, เหล็ก, Packaging Paper ปรับตัวสูงขึ้น เนื่องจากจีนมีสัดส่วนการบริโภคที่ค่อนข้างสูงเมื่อเทียบกับทั่วโลก	SCC, SCGP
กลุ่มพลังงานและปิโตรเคมี	ราคา และ Spread ผลิตรถยนต์ปิโตรเลียมและปิโตรเคมีเห็นการฟื้นตัว จาก Demand การใช้น้ำมันทั่วโลกที่ทยอยปรับตัวเพิ่มขึ้น	TOP, PTTGC
กลุ่มอาหาร และเครื่องดื่ม	การใช้จ่ายใช้สอยกลับมาสูงขึ้น	CBG, CRC
กลุ่มเข้าซื้อ*	ความสามารถในการชำระหนี้ของลูกหนี้เพิ่มขึ้น จากรายได้ที่สูงขึ้น	MTC, SAWAD, THANI

หมายเหตุ: * หมายถึง ได้รับผลประโยชน์ทางอ้อม

ที่มา: ฝ่ายวิจัยฯ ASPS

สรุป เศรษฐกิจจีนที่มีแนวโน้มฟื้นตัวเด่น จากการกระตุ้นของภาครัฐฯ และการเปิดเมือง หนุนให้ประเทศไทยได้ประโยชน์ในมุมของมูลค่าการค้าที่อิงกับประเทศจีนมากที่สุด ทำให้มีโอกาสเห็นตัวเลขเศรษฐกิจของไทยฟื้นตัวเด่นในระยะถัดไปเช่นกัน และหนึ่งในธีมนำลงทุนคือ หุ้นเด่นรับเศรษฐกิจจีนฟื้นตัว (China Play) ตามที่กล่าวไว้ข้างต้น

หาหุ้นเด่น หากเงินเฟ้อไทยชะลอ

วันนี้มีการรายงานตัวเลขเศรษฐกิจสำคัญของไทย คือ CPI หรือ เงินเฟ้อ (เดือน ก.พ. 66) ตลาดคาดเพิ่มขึ้น 4.18%YoY ถูกว่าชะลอลงจาก เดือนที่แล้วที่ 5.02%YoY

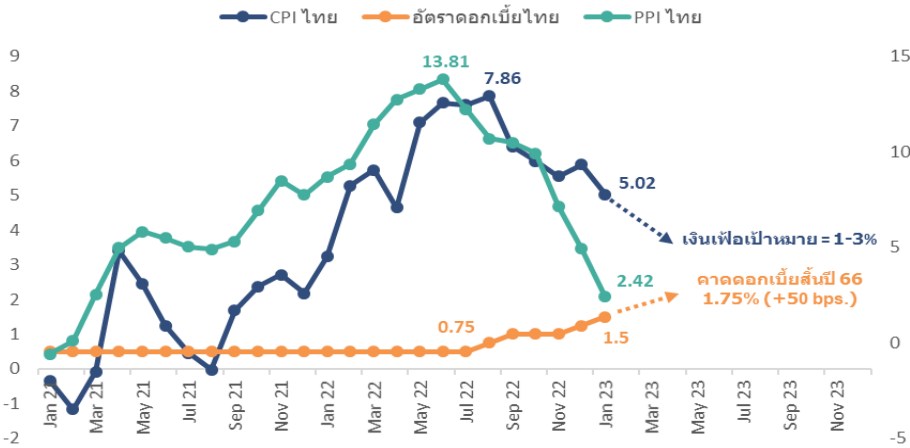
ตลาดคาดเงินเฟ้อไทย ก.พ. 4.18%YoY (ก่อนหน้า 5.02%YoY)

Date	Country	Economic index	Month	Actual	Consensus	Older
07 Mar 23	TH	CPI Core YoY	Feb	-	2.10%	3.04%
07 Mar 23	TH	CPI MoM	Feb	-	0.30%	0.30%
07 Mar 23	TH	CPI YoY*	Feb	-	4.18%	5.02%
09 Mar 23	CH	CPI YoY*	Feb	-	1.8%	2.1%
09 Mar 23	CH	PPI YoY	Feb	-	-1.2%	-0.8%
09 Mar 23	TH	Initial Jobless Claims	Mar-04	-	-	190k
10 Mar 23	JP	BOJ Policy Balance Rate*	Mar-10	-	-	-0.1%
10 Mar 23	US	Change in Nonfarm Payrolls	Feb	-	215k	517k
10 Mar 23	US	Unemployment Rate	Feb	-	3.4%	3.4%
10 Mar 23	TH	Foreign Reserves	Mar-03	-	-	\$217.7b

ที่มา: Bloomberg, ฝ่ายวิจัยฯ ASPS

และหากดูข้อมูลย้อนกลับไป พบว่า ตัวเลข PPI (เงินเฟ้อฝั่งผู้ผลิต) ลดลงค่อนข้างเร็ว โดยเดือน ม.ค. 66 เหลือเติบโตเพียง 2.42%YoY จึงคาดว่า การเพิ่มขึ้นของ CPI (เงินเฟ้อฝั่งผู้บริโภค) น่าจะชะลอลงต่อเนื่องเช่นกัน

CPI, PPI, Policy Rate ไทย



ที่มา: TQ, ฝ่ายวิจัย ASPS

ปัจจัยดังกล่าวถือว่าเป็นบวกต่อตลาดหุ้นไทย เนื่องจาก กนง. มีโอกาสชะลอการขึ้นดอกเบี้ย ส่งผลให้ P/E ตลาดที่เหมาะสมยังคงไว้ที่ 17.54 เท่า เมื่อคูณกับ EPS66F ฝ่ายวิจัยประเมินไว้ 91.8 บาท/หุ้น จะได้จุดเข้าสะสมหุ้นที่ SET บริเวณใต้ 1610 จุด ส่วนชุดหุ้นเด่น Theme เงินเฟ้อไทยชะลอลง ดังภาพทางด้านล่างนี้

หุ้นที่ได้ประโยชน์เงินเฟ้อลดลง

(+) ได้ประโยชน์	
อัตราเงินเฟ้อชะลอตัวลง	<ul style="list-style-type: none"> กลุ่มค้าปลีก <ul style="list-style-type: none"> CPALL, CRC, COM7, SPVI, HMPRO กลุ่มท่องเที่ยว-โรงแรม <ul style="list-style-type: none"> AOT, MINT, CENTEL, ERW กลุ่มพัฒนาอสังหาริมทรัพย์ <ul style="list-style-type: none"> CPN, SPALI, LH, BRI กลุ่มเช่าซื้อ <ul style="list-style-type: none"> MTC, TIDLOR, SAWAD กลุ่มส่งออก <ul style="list-style-type: none"> TU, SAT, AH, SAPPE กลุ่มธนาคารพาณิชย์ <ul style="list-style-type: none"> KTB, SCB, BBL, KBANK

ที่มา: ฝ่ายวิจัย ASPS

กลยุทธ์วันนี้คาดหวังตลาดหุ้นไทยฟื้นตามตลาดหุ้นโลก Fund Flow เริ่มชะลอการไหลออก และอยู่บริเวณน่าสะสมหุ้นเพิ่ม ส่วน Top pick ในวันนี้ แนะนำหุ้นธีม China Play อย่าง SCGP THANI และหุ้นเงินเฟ้อชะลอ HMPRO

ANTI-CORRUPTION PROGRESS INDICATOR

คำอธิบายผลการประเมินแต่ละระดับ

ระดับที่ 1 มีนโยบาย (Committed)

มีคำมั่นหรือมติคณะกรรมการในเรื่องการดำเนินธุรกิจที่จะไม่มีส่วนเกี่ยวข้องกับการทุจริตและการดูแลให้บริษัทปฏิบัติตามกฎหมายที่เกี่ยวข้อง

ระดับที่ 2 ประกาศเจตนารมณ์ (Declared)

มีการประกาศเจตนารมณ์เข้าเป็นแนวร่วมปฏิบัติของภาคเอกชนไทยในการต่อต้านการทุจริต (CAC) หรือโครงการต่อต้านทุจริตที่กำหนดให้องค์กรต้องมีกระบวนการในทำนองเดียวกัน

ระดับที่ 3 มีมาตรการป้องกัน (Established)

มีมาตรการป้องกัน การประเมินความเสี่ยง การสื่อสารและฝึกอบรมแก่พนักงาน รวมทั้งการดูแลให้มีการดำเนินการและการทบทวนความเหมาะสมของมาตรการอย่างสม่ำเสมอ

ระดับที่ 4 ได้รับการรับรอง (Certified)

มีการสอบทานจากคณะกรรมการตรวจสอบหรือผู้สอบบัญชีที่สำนักงาน ก.ล.ต. ให้ความเห็นชอบ และได้รับการรับรองหรือผ่านการตรวจสอบเพื่อให้ความเชื่อมั่นอย่างเป็นอิสระจากหน่วยงานภายนอก (เช่น CAC)

ระดับที่ 5 ขยายผลสู่ผู้ที่เกี่ยวข้อง (Extended)

มีการขยายผลการดำเนินนโยบายต่อต้านการทุจริตสู่ผู้ที่เกี่ยวข้องในห่วงโซ่อุปทาน และการเปิดเผยข้อมูลเกี่ยวกับกรณีทุจริตที่เกิดขึ้นเปิดเผยบ้างแต่ไม่มีนโยบายที่ชัดเจน

ไม่เปิดเผยหรือไม่มีนโยบาย

CG SCORE: การจัดอันดับบรรษัทภิบาล

คำอธิบายผลการประเมินแต่ละระดับ

ระดับคะแนน 5 (90-100) : ดีเลิศ



ระดับคะแนน 4 (80-89) : ดีมาก



ระดับคะแนน 3 (70-79) : ดี



NR. : ไม่ปรากฏชื่อในรายงาน CGR

"Disclaimer: การเปิดเผย (ก) ผลสำรวจในเรื่องการกำกับดูแลกิจการ (Corporate Governance Report) ที่จัดทำโดยสมาคมส่งเสริมสถาบันกรรมการบริษัทไทย (IOD) และ (ข) ผลการประเมินดัชนีชี้วัดความดีความชอบในการป้องกันการมีส่วนเกี่ยวข้องกับการทุจริตคอร์รัปชัน (Anti-Corruption Progress Indicators) ที่จัดทำโดยสถาบันที่เกี่ยวข้อง ซึ่งมีการเปิดเผยโดยสำนักงานคณะกรรมการกำกับหลักทรัพย์และตลาดหลักทรัพย์นี้ เป็นการสำรวจและประเมินโดยสมาคมหรือสถาบันที่เกี่ยวข้องจากข้อมูลที่ได้รับจากบริษัทจดทะเบียนตามที่บริษัทจดทะเบียนได้ระบุใน (ก) แบบแสดงข้อมูลตามหลักเกณฑ์ Corporate Governance Report of Thai Listed Companies (CGR) ประจำปี และ (ข) แบบแสดงข้อมูลเพื่อการประเมิน Anti-Corruption ซึ่งได้อ้างอิงข้อมูลจากแบบแสดงรายการข้อมูลประจำปี (แบบ 56-1) รายงานประจำปี (แบบ 56-2) หรือในเอกสารหรือรายงานอื่นที่เกี่ยวข้องของบริษัทจดทะเบียนนั้น แล้วแต่กรณี โดยเป็นการสำรวจและประเมินจากข้อมูลของบริษัทจดทะเบียนที่มีการเปิดเผยต่อสาธารณะ และเป็นข้อมูลที่ผู้ลงทุนทั่วไปสามารถเข้าถึงได้ และเป็นการดำเนินการตามนโยบายของสำนักงานคณะกรรมการกำกับหลักทรัพย์และตลาดหลักทรัพย์

ทั้งนี้ ผลการสำรวจหรือผลการประเมินดังกล่าวเป็นการนำเสนอในมุมมองของ IOD หรือสถาบันที่เกี่ยวข้องซึ่งเป็นบุคคลภายนอก โดยมีได้เป็นการประเมินการปฏิบัติของบริษัทจดทะเบียนในตลาดหลักทรัพย์แห่งประเทศไทย และมีได้ใช้ข้อมูลภายในเพื่อการประเมินแต่อย่างใด

เนื่องจากผลสำรวจหรือผลการประเมินดังกล่าวเป็นเพียงผลสำรวจหรือผลการประเมิน ณ วันที่ปรากฏในผลสำรวจหรือผลการประเมินเท่านั้น ดังนั้น ผลสำรวจหรือผลการประเมินจึงอาจเปลี่ยนแปลงได้ภายหลังวันดังกล่าว หรือเมื่อข้อมูลที่เกี่ยวข้องมีการเปลี่ยนแปลง ทั้งนี้ บริษัทหลักทรัพย์ [ม] มิได้ยืนยัน ตรวจสอบ หรือรับรองความถูกต้องครบถ้วนของผลสำรวจหรือผลการประเมินดังกล่าวแต่อย่างใด"

CG SCORE: การจัดอันดับบริษัทกษา



AAV	AUCT	BRR	CPF	EPG	HANA	KKP	METCO	NYT	PR9	S	SE-ED	SST	THANI	TQM	U
ADVANC	AWC	BTS	CPI	ETC	HARN	KSL	MFEC	OISHI	PREB	S&J	SELIC	STA	THCOM	TRC	UAC
AF	AYUD	BTW	CPN	FPI	HMPRO	KTB	MINT	OR	PRG	SAAM	SENA	STEC	THG	TRU	UBIS
AH	BAFS	BWG	CRC	FPT	ICC	KTC	MANO	ORI	PRM	SABINA	SENAJ	STI	THIP	TRUE	UV
AIRA	BANPU	CENTEL	CSS	FSMART	ICHI	LALIN	MOONG	OSP	PROUD	SAMART	SHR	SUN	THRE	TSC	VGI
AKP	BAY	CFRESH	DDD	GBX	III	LANNA	MSC	OTO	PSH	SAMTEL	SIRI	SUSCO	THREL	TSR	VIH
AKR	BBL	CHEWA	DELTA	GC	ILINK	LH	MST	PAP	PSL	SAT	SIS	SUTHA	TIPI	TSTE	WACOAL
ALT	BCP	CHO	DEMCO	GCAP	ILM	LHFG	MTC	PCSGH	PTG	SC	SITHAI	SVI	TIPCO	TSTH	WAVE
AMA	BCPG	CIMBT	DRT	GFPT	INTUCH	LIT	MVP	PDG	PTT	SCB	SMK	SYMC	TISCO	TTA	WHA
AMATA	BDMS	CK	DTAC	GGC	IP	LPN	NCL	PDJ	PTTEP	SCC	SMPC	SYNTEC	TK	TTB	WHAUP
AMATAV	BEM	CKP	DUSIT	GLAND	IRPC	MACO	NEP	PG	PTTGC	SCCC	SNC	TACC	TKT	TTCL	WICE
ANAN	BGC	CM	EA	GLOBAL	ITEL	MAJOR	NER	PHOL	PYLON	SCG	SONIC	TASCO	TMT	TTW	WINNER
AOT	BGRIM	CNT	EASTW	GPI	IVL	MAKRO	NKI	PLANB	Q-CON	SCGP	SPALI	TCAP	TNDT	TU	ZEN
AP	BIZ	COM7	ECF	GPSC	JWD	MALEE	NOBLE	PLANET	QH	SCM	SPI	TEAMG	TNITY	TVDH	
ARIP	BKI	COMAN	ECL	GRAMMY	K	MBK	NSI	PLAT	QTC	SDC	SPRC	TFMAMA	TOA	TVI	
ARROW	BOL	COTTO	EE	GULF	KBANK	MC	NVD	PORT	RATCH	SEAFCO	SPVI	TGH	TOP	TVO	
ASP	BPP	CPALL	EGCO	GUNKUL	KCE	MCOT	NWR	PPS	RS	SEAOIL	SSSC	THANA	TPBI	TWPC	



2S	APCS	BEYOND	CMC	ESSO	HTC	JMART	LHK	NBC	PMTA	RT	SGF	SRICHA	TIGER	TRT	WP
7UP	APURE	BFIT	COLOR	ESTAR	HYDRO	JMT	LOXLEY	NCAP	PPP	RWI	SIAM	SSC	TITLE	TSE	XO
ABICO	AQUA	BJC	CPL	ETE	ICN	KBS	LRH	NCH	PPPM	S11	SINGER	SSF	TKN	TVT	XPG
ABM	ASAP	BJCHI	CPW	FE	IFS	KCAR	LST	NETBAY	PRIME	SA	SKE	STANLY	TKS	TWP	YUASA
ACE	ASEFA	BLA	CRD	FLOYD	IMH	KEX	M	NEX	PRIN	SAK	SKN	STGT	TM	UEC	
ACG	ASIA	BR	CSC	FN	IND	KGI	MATCH	NINE	PRINC	SALEE	SKR	STOWER	TMC	UMI	
ADB	ASIAN	BROOK	CSP	FNS	INET	KIAT	MBAX	NRF	PSG	SAMCO	SKY	STPI	TMD	UOBKH	
AEONTS	ASIMAR	CBG	CWT	FORTH	INSET	KISS	MEGA	NTV	PSTC	SANKO	SLP	SUC	TMI	UP	
AGE	ASK	CEN	DCC	FSS	INSURE	KOOL	META	OCC	PT	SAPPE	SMIT	SWC	TMLL	UPF	
AHC	ASN	CGH	DCON	FTE	IRC	KTIS	MFC	OGC	PTECH	SAWAD	SMT	SYNEX	TNL	UPOIC	
AIT	ATP30	CHARAN	DHOUSE	FVC	IRCP	KUMWEL	MGT	PATO	QLT	SCI	SNP	TAE	TNP	UTP	
ALL	B	CHAYO	DOD	GEL	IT	KUN	MICRO	PB	RBF	SCN	SO	TAKUNI	TOG	VCOM	
ALLA	BA	CHG	DOHOME	GENCO	ITD	KWC	MILL	PICO	RCL	SCP	SORKON	TCC	TPA	VL	
ALUCON	BAM	CHOTI	DV8	GJS	J	KWM	MITSIB	PIMO	RICHY	SE	SPA	TCMC	TPAC	VPO	
AMANAH	BC	CHOW	EASON	GYT	JAS	L&E	MK	PJW	RML	SFLEX	SPC	TEAM	TPCS	VRANDA	
AMARIN	BCH	CI	EFORL	HEMP	JCK	LDC	MODERN	PL	ROUNA	SFP	SPCG	TFG	TPS	WGE	
APCO	BEC	CIG	ERW	HPT	JCKH	LEO	MTI	PM	RPC	SFT	SR	TFI	TRITN	WIK	



A	AS	BROCK	CMAN	EP	HUMAN	KASET	M-CHAI	NNCL	PRAKIT	SGP	SQ	TNH	TTI	WIN	
AI	AU	BSBM	CMO	F&D	IHL	KCM	MCS	NOVA	PRAPAT	SICT	SSP	TNR	TYCN	WORK	
AIE	B52	BSM	CMR	FMT	IIG	KK	NDX	PRECHA	SIMAT	STAR	STARK	TOPP	UKEM	WPH	
AJ	BEAUTY	BTNC	CPT	GIFT	INGRS	KKC	MJD	NUSA	PTL	SISB	STC	TPCH	UMS	YGG	
ALPHAX	BGT	BYD	CRANE	GLOCON	INOX	KWI	MORE	PAF	RJH	SK	SUPER	TPJPL	UNIQU	ZIGA	
AMC	BH	CAZ	CSR	GREEN	JAK	KYE	MUD	PF	RP	SMART	SVOA	TPJPP	UPA		
APP	BIG	CCP	D	GSC	JR	LEE	NC	PK	RPH	SOLAR	TC	TPLAS	UREKA		
AO	BLAND	CGD	EKH	GTB	JTS	LPH	NDR	PLE	RSP	SPACK	TCCC	TPOLY	VIBHA		
ARIN	BM	CITY	EMC	HTECH	JUBILE	MATI	NFC	PPM	SABUY	SPG	THMUI	TQR	W		

Anti-corruption Progress Indicator

ได้รับการรับรอง

2S	AYUD	BSBM	CPN	FPI	HENG	KBS	MATCH	NOBLE	PM	QH	SE-ED	SSF	THANI	TPCS	UOBKH
7UP	B	BTS	CRC	FPT	HMPRO	KCAR	MBAX	NOK	PPP	QLT	SELIC	SSP	THCOM	TPP	UPF
ADVANC	BAFS	BWG	CSC	FSMART	HTC	KCE	MBK	NSI	PPPM	QTC	SENA	SSSC	THIP	TRU	UV
AF	BAM	CEN	DCC	FSS	ICC	KGI	MC	NWR	PPS	RATCH	SGP	SST	THRE	TRUE	VGI
AI	BANPU	CENTEL	DELTA	FTE	ICHI	KKP	MCOT	OCC	PR9	RML	SINGER	STA	THREL	TSC	VIH
AIE	BAY	CFRESH	DEMCO	GBX	IFS	KSL	META	OGC	PREB	RWI	SIRI	STGT	TIDLOR	TSTE	WACOAL
AIRA	BBL	CGH	DIMET	GC	III	KTB	MFC	ORI	PRG	S&J	SITHAI	STOWER	TIPCO	TSTH	WHA
AJ	BCH	CHEWA	DRT	GCAP	ILINK	KTC	MFEC	PAP	PRINC	SAAM	SKR	SUSCO	TISCO	TTA	WHAUP
AKP	BCP	CHOTI	DTAC	GEL	INET	KWI	MILL	PATO	PRM	SABINA	SMIT	SVI	TKS	TTB	WICE
AMA	BCPG	CHOW	DUSIT	GFPT	INSURE	L&E	MINT	PB	PROS	SAPPE	SMK	SYMC	TKT	TTCL	WIK
AMANAH	BE8	CIG	EA	GGC	INTUCH	LANNA	MONO	PCSGH	PSH	SAT	SMPC	SYNTEC	TMILL	TU	XO
AMATA	BEC	CIMBT	EASTW	GJS	IRC	LH	MOONG	PDG	PSL	SC	SNC	TAE	TMT	TVDH	YUASA
AMATAV	BEYOND	CM	EGCO	GPI	IRPC	LHFG	MSC	PDJ	PSTC	SCB	SNP	TAKUNI	TNITY	TVI	ZEN
AP	BGC	CMC	EP	GPSC	ITEL	LHK	MST	PG	PT	SCC	SORKON	TASCO	TNL	TVO	ZIGA
APCS	BGRIM	COM7	EPG	GSTEEL	IVL	MTC	PHOL	PTG	SCCC	SPACK	SPACK	TCAP	TNP	TWPC	
AS	BKI	COTTO	ERW	GULF	JKN	LRH	MTI	PK	PTT	SCG	SPALI	TCMC	TNR	U	
ASIAN	BLA	CPALL	ESTAR	GUNKUL	JR	M	NBC	PL	PTTEP	SCGP	SPAL	TCG	TOG	UBE	
ASK	BPP	CPF	ETE	HANA	K	MAJOR	NEP	PLANB	PTTGC	SCM	SPI	TFI	TOP	UBIS	
ASP	BROOK	CPI	FE	HARN	KASET	MAKRO	NINE	PLANET	PYLON	SCN	SPRC	TFMAMA	TOPP	UEC	
AWC	BRR	CPL	FNS	HEMP	KBANK	MALEE	NKI	PLAT	Q-CON	SEAOIL	SRICHA	TGH	TPA	UKEM	

ประกาศเจตนา

AH	B52	CPW	ECF	FLOYD	J	KEX	NCAP	OR	SAK	SUPER	TMI	VARO			
ALT	CH	DDD	EKH	GLOBAL	JMART	KUMWEL	NOVA	PIMO	SIS	SVT	TQM	VIBHA			
APCO	CI	DHOUSE	ETC	ILM	JMT	LDC	NRF	PLE	SSS	TKN	TRT	W			
ASW	CPR	DOHOME	EVER	INOX	JTS	MEGA	NUSA	RS	STECH	TMD	TSI	WIN			