

จุดนัดพบของความกังวล

ตลาดหุ้นสหรัฐฯ เมื่อคืนปรับลดลงแรงอีกรอบหนึ่ง ซึ่งประเมินว่ามีองค์ประกอบของความกังวลอยู่ 2 ส่วนที่เกิดขึ้นพร้อมๆ กัน ได้แก่ความกังวลเรื่องการปรับขึ้นดอกเบี้ยที่กลับแรงขึ้นหลังจากเงินเพื่อปรับลดลงช้า และตัวเลขตลาดแรงงานที่แข็งแกร่ง ส่วนอีกเรื่องหนึ่งเป็นความกังวลที่กำลังเร่งตัวขึ้นมาได้แก่โอกาสที่จะเกิด Recession ทั้งนี้เป็นเพราะตัวเลข Inverted Yield Curve ระหว่าง Bond Yield 10 – 2 ปี ติดลบ 0.93% โดยที่บางวันขึ้นไปสูงถึง ลบ1.07% ภาวะดังกล่าวน่าจะส่งผลกระทบต่อตลาดหุ้นไทยเช่นกัน อย่างไรก็ตาม เชื่อว่า SET Index ยังน่าจะประคองตัวอยู่เหนือ 1600 จุดได้ ด้วยแรงหนุนจากอัตราเงินเฟ้อในบ้านเราที่ปรับลดลงอย่างน่าพอใจ ขณะที่ภาคการท่องเที่ยวก็ฟื้นตัว กลยุทธ์การลงทุนเน้นหุ้นที่เห็นการฟื้นตัวของกำไร และได้ประโยชน์จากกระแสทางการเมือง

คาดว่า SET Index วันนี้น่าจะได้รับแรงกดดันจาก Sentiment เชิงลบของตลาดหุ้นต่างประเทศ แต่ยังคงเชื่อว่าน่าจะสามารถประคองตัวเหนือ 1600 จุดได้ ส่วนแนวต้านอยู่ที่ 1620 จุด สำหรับหุ้น Top Pick เลือก ADVANC, SAPPE และ STEC

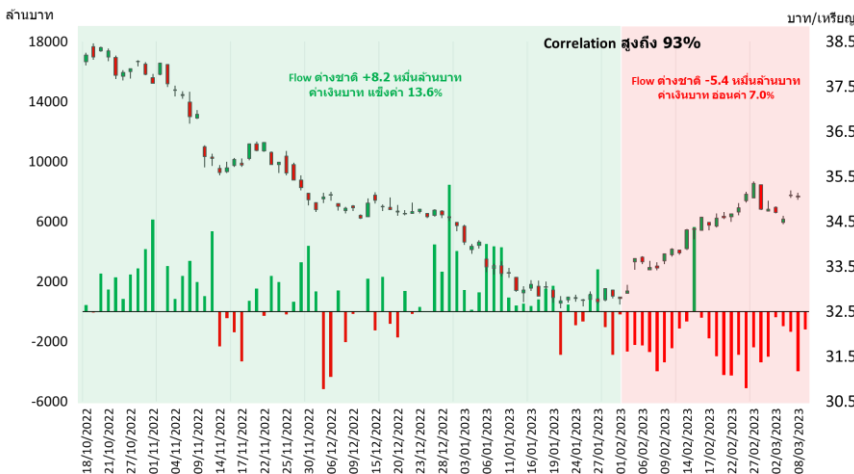
SUPPORT & RESISTANCE

แนวรับ 1,600 จุด
แนวต้าน 1,620 จุด

TOP PICKS

ADVANC FV@B 243.00
SAPPE FV@B 65.00
STEC FV@B 15.50

Fund Flow กับ ค่าเงินบาท มักจะมีทิศทางแปรผกผันกันเสมอ



ที่มา : ฝ่ายวิจัย ASPS

RESEARCH DIVISION

บริษัทหลักทรัพย์ เอเชีย พลัส

เกศศักดิ์ ทวีธีระธรรม

นักวิเคราะห์ปัจจัยพื้นฐานด้านตลาดทุน และทางเทคนิค
เลขทะเบียนนักวิเคราะห์: 004132

ภาครด เตียรณปราโมทย์

นักวิเคราะห์ปัจจัยพื้นฐานด้านหลักทรัพย์
เลขทะเบียนนักวิเคราะห์: 075365

ภวัต ภัทรภาพักษ์

นักวิเคราะห์ปัจจัยพื้นฐานด้านหลักทรัพย์
เลขทะเบียนนักวิเคราะห์: 117985

สิริลักษณ์ พันธวงศ์

ผู้ช่วยนักวิเคราะห์

ความกลัวเรื่องดอกเบี้ยสูง + RECESSION กดดันตลาดหุ้นต่อเนื่อง

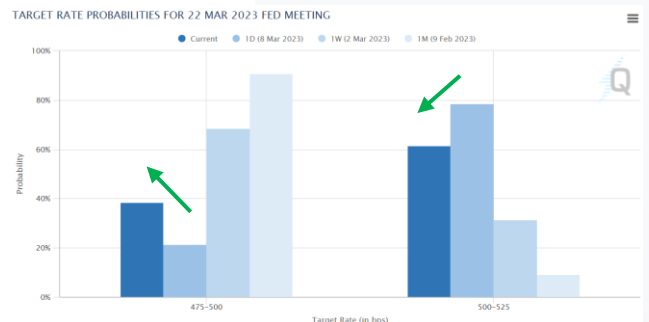
วานนี้กระทรวงแรงงานสหรัฐเผยตัวเลขผู้ยื่นขอสวัสดิการว่างงานรอบล่าสุดอยู่ที่ 211,000 ราย (สูงสุดในรอบ 10 สัปดาห์) ซึ่งสูงกว่าที่ตลาดคาด 195,000 ราย และปรับตัวสูงขึ้นจากสัปดาห์ก่อนหน้า 190,000 ราย สะท้อนตลาดแรงงานที่เริ่มมีสัญญาณอ่อนแอลงเล็กน้อย แต่ก็ถูกหักล้างด้วยตัวเลขค่าจ้างแรงงานรายชั่วโมงที่เพิ่มขึ้น ส่งผลให้ความกังวลเรื่องดอกเบี้ยขาขึ้นยังคงมีอยู่ โดยโอกาสที่ Fed จะขึ้นดอกเบี้ยที่ระดับ 0.5% ในการประชุมนโยบายการเงินวันที่ 22 มี.ค. นี้ อ้างอิงจาก Fed Watch Tool อยู่ที่ 60.9% (เดิม 78.6%) ทั้งนี้ก่อนที่จะถึงกำหนดประชุม ยังต้องรอดูติดตามการประกาศ 2 ตัวเลขเศรษฐกิจที่สำคัญ ได้แก่ Nonfarm Payrolls ในวันที่ 10 มี.ค. (ตลาดคาดว่า จะลดลงมาอยู่ที่ 225,000 ตำแหน่ง) และอัตราเงินเฟ้อสหรัฐเดือน ก.พ. ในวันที่ 14 มี.ค. (ตลาดคาดว่า จะลดลงต่อเนื่องมาอยู่ที่ +6.0%YoY) ซึ่งคาดว่าจะช่วยชี้แนวโน้มการตัดสินใจของ Fed ในดำเนินนโยบายการเงินได้

ตัวเลขเศรษฐกิจสหรัฐวานนี้

Time	Cur.	Imp.	Event	Actual	Forecast	Previous
Thursday, March 9, 2023						
20:30	USD	☆☆☆	Continuing Jobless Claims	1,718K	1,659K	1,649K
20:30	USD	☆☆☆	Initial Jobless Claims	211K	195K	190K
20:30	USD	☆☆☆	Jobless Claims 4-Week Avg.	197.00K		193.00K

ที่มา: Investing, ฝ่ายวิจัย ASPS

โอกาสที่ Fed จะปรับขึ้นดอกเบี้ยรอบเดือนมี.ค.



ที่มา: Fed Watch Tool, ฝ่ายวิจัย ASPS

ขณะเดียวกันตามกลไกการลดสภาพคล่องหรือเร่งขึ้นดอกเบี้ย ถือว่ากดดัน Valuation พอสมควร โดยหากประเมินจาก Current MEYG และ Forward MEYG ของสหรัฐฯ (ตลาดคาดดอกเบี้ยสหรัฐขยับขึ้นอีก 1.0% ในช่วง 1H66 อย่างไรก็ตามตลาดคาดมีโอกาสสูงที่ Fed จะปรับลดอัตราดอกเบี้ยนโยบายลง 1 ครั้ง มาอยู่ระดับ 5.50%) อยู่ที่ 0.9% และ 0.1% ตามลำดับ

นอกจากนี้อัตราดอกเบี้ยสหรัฐที่พุ่งสูงอย่างรวดเร็วและอาจจะสูงกว่าที่ Fed คาดการณ์ไว้ เป็นหนึ่งปัจจัยเร่งที่อาจส่งผลให้เศรษฐกิจจะเข้าสู่ภาวะ Recession มีแนวโน้มเพิ่มขึ้น ทำให้วานนี้ตลาดหุ้นสหรัฐร่วงลงแรงกว่า -1.7% ถึง -2.8% ส่วน Bond Yield สหรัฐ 10 ปี และ 2 ปี ปรับตัวลดลง -2.2% และ 3.9% ตามลำดับ และยังคงอยู่ในภาวะ Inverted Yield Curve ต่อเนื่อง -0.97%

ผลตอบแทนของสินทรัพย์ต่างๆ

	Last	%Chg	%MTD	%YTD
America				
NASDAQ	11,338.35	-2.05%	-1.02%	8.33%
S&P	3,918.32	-1.85%	-1.31%	2.05%
Russel	1,826.59	-2.81%	-3.71%	3.71%
DJIA	32,254.86	-1.66%	-1.23%	-2.69%
Europe				
FTSE 100	7,879.98	-0.63%	0.05%	5.75%
DAX	15,633.21	0.01%	1.74%	2.28%
Euro Stoxx 50	4,286.12	-0.05%	1.13%	2.98%
CAC 40	7,315.88	-0.12%	0.66%	3.01%
ASIA				
Philippines	6,609.27	-1.52%	0.81%	0.65%
Indonesia	6,799.80	0.35%	-0.63%	-0.74%
Australia	7,204.00	-1.47%	-0.75%	2.35%
Japan	28,623.15	0.63%	4.29%	9.69%
Malaysia	1,449.53	-0.35%	-0.32%	-3.07%
Korea	2,419.09	-0.53%	0.26%	8.17%
China	3,276.09	-0.22%	-0.11%	6.05%
Hong Kong	19,925.74	-0.63%	0.71%	0.73%

	Last	%Chg	%MTD	%YTD
Dolar Index	105.31	-0.33%	0.42%	1.73%
EURO/USD	1.06	0.03%	0.08%	-1.13%
USD/THB	35.05	0.10%	0.88%	-1.26%
Gold Spot	1,831.56	0.03%	0.25%	0.41%
*ค่าลบ หมายถึงค่าเงินอ่อนค่า				
BOND (US)				
2 Year	4.87	-3.95%	1.13%	10.04%
5 Year	4.19	-3.62%	0.23%	4.68%
10 Year	3.90	-2.71%	-0.43%	0.73%
BOND (TH)				
1 Year TH	1.75	0.01%	0.36%	27.54%
10 Year TH	2.52	-1.26%	-2.44%	-4.58%

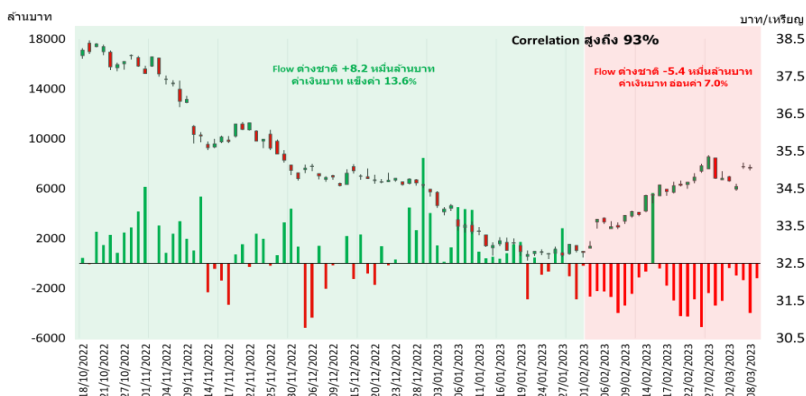
ที่มา: Bloomberg, ฝ้ายวิจัย ASPS

สรุป อัตราดอกเบี้ยสหรัฐที่พุ่งสูงอย่างรวดเร็วและอาจจะสูงกว่าที่ Fed คาดการณ์ไว้ เป็นหนึ่งปัจจัยแรงที่อาจส่งผลให้เศรษฐกิจเข้าสู่ภาวะ Recession มีแนวโน้มเพิ่มขึ้น ทำให้กดดันสินทรัพย์ทางการเงิน และคาดว่าจะเป็ Sentiment เชิงลบต่อตลาดหุ้นบ้านเราในวันนี้เช่นกัน

ค่าเงินบาทผันผวน FUND FLOW ชะลอช่วงสั้น แต่คาดหวังการชะลอการไหลออก หากเห็นพัฒนาการเมือง และภาษีหุ้นถูกเลื่อนชัดเจนขึ้น

ตั้งแต่ช่วง 18 ต.ค.65 – 31 ม.ค.66 ต่างชาติซื้อสุทธิหุ้นไทย 8.2 หมื่นล้านบาท ทำให้ค่าเงินบาทแข็งค่าราว 13.6% ขณะที่ตั้งแต่ 1 ก.พ.66-ปัจจุบันต่างชาติขายสุทธิหุ้นไทย 5.4 หมื่นล้านบาท ทำให้ค่าเงินบาทอ่อนค่าราว 7.0% ดังนั้นฝ้ายวิจัยจึงทำการศึกษาทิศทาง Fund Flow ที่ไหลเข้าตลาดหุ้นกับค่าเงินบาท พบว่า มีความสัมพันธ์ในทิศทางตรงกันข้ามกัน (มีค่า Correlation สูงถึง -93%) คือ เวลาที่ค่าเงินบาทแข็ง Fund Flow ก็มักจะไหลเข้าตลาดหุ้น แต่เวลาที่บาทอ่อน Fund Flow ก็มักจะไหลออกเช่นกัน โดยเฉพาะทุกๆบาทที่อ่อนค่า 1% Fund Flow มีโอกาสไหลออกจากตลาดหุ้นไทยราว 7-8 พันล้านบาท ดังภาพด้านล่าง

Fund Flow กับ ค่าเงินบาท มักจะมีทิศทางแปรผกผันกันเสมอ



ที่มา : ฝ้ายวิจัย ASPS

หากพิจารณาข้อมูลตั้งแต่ต้นเดือน ก.พ. 66 – ปัจจุบัน พบว่า ภายใต้ Fund Flow ที่ไหลออกจากตลาดหุ้นไทยกว่า 5.4 หมื่นล้านบาท และบาทอ่อนค่าขึ้นมาแล้วกว่า 7% แต่ในระยะถัดไป เริ่มเข้าใกล้ช่วงเลือกตั้งขึ้นเรื่อยๆ บวกกับหากการเก็บภาษีหุ้นถูกเลื่อนออกไป น่าจะช่วยจำกัดให้ Fund Flow ชะลอการไหลออกได้ ในอีกมุมที่ดัชนี +- 1610 จุด ก็ถือเป็นจังหวะในการทยอยลดเงินสดและเข้าสะสมหุ้นอีกครั้ง

คัดกลุ่มหุ้นรับกระแสเลือกตั้ง ราคา LAGGARD ชอบ STEC THANI

ฝ่ายวิจัยทำการรวบรวมนโยบายหาเสียงของแต่ละพรรคการเมือง พบว่า ส่วนใหญ่ให้น้ำหนักในการกระตุ้นเศรษฐกิจดูแลปากท้องประชาชนเป็นหลัก และหากนำมาอิงกับกลุ่มหุ้นที่ได้ประโยชน์ พบว่า กลุ่ม COMM, FIN, BANK, MEDIA, FOOD ได้ประโยชน์กับนโยบายของแต่ละพรรค ดังภาพทางด้านล่าง

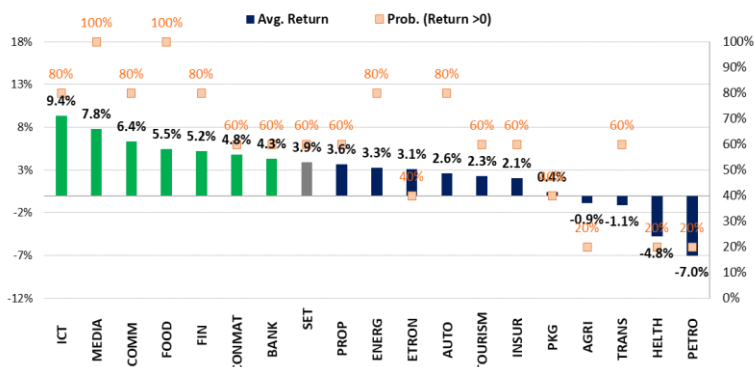
กลุ่มหุ้นอิงนโยบายพรรคการเมืองปัจจุบัน

พรรค	Icon	ยักว้างนโยบาย	Sector ได้ประโยชน์	หุ้นได้ประโยชน์
เพื่อไทย		คำนวณ 600 บาท / เงินเดือน มี.ค. 25000 บาท ยกระดับ 30 บาทรักษาทุกโรค ส่งเสริมพลังงานแสงอาทิตย์ในครัวเรือน ใช้ซอฟต์แวร์ดาวเทียมมากขึ้น		
พลังประชารัฐ		เพิ่มเงินอุดหนุนโครงการของรัฐ 700 บาท ลดค่าแก๊สหุงต้ม / ค่าเดินทาง นโยบายที่ดินประชารัฐ ซื้อหน่วยลงทุนภาคอุตสาหกรรม	COMM FIN BANK MEDIA FOOD	CRC, CPALL, BJC, MTC, SAWAD, THANI , KBANK, BBL, BEC, PLANB CBG, SAPPE, OSP
ภูมิใจไทย		ฟรีโซเชียล มอเตอร์ไซค์ไฟฟ้าราคาพิเศษ เปิดศูนย์พักพิงผู้สูงอายุ		
ประชาธิปัตย์		เงินช่วยเหลือครัวเรือนละ 30000 บาท ธนาคารหมู่บ้านและชุมชน 2 ล้านบาท ปรับขยายได้สินค้าเกษตร ฟรีนมโรงเรียน	และ กลุ่มสินค้า อาทิ EV / Technology, HELTH, AGRI, CONMAT, CONS	และ EA , ADVANC, BDMS, CPF, STA, SCC, SCCC, STEC, CK
ก้าวไกล		รับค่าแรงทศปี เริ่มต้น 450 บาท รณรงค์ไฟฟ้าทุกจังหวัด สร้างงาน 1 ล้านตำแหน่ง ยกเลิกระบบแบบลิสต์ ใช้ระบบ Credit Scoring เพิ่มปีสวัสดิการพลัส 1000 บาท/เดือน		
รวมไทยสร้างชาติ		เพิ่มเบี้ยยังชีพผู้สูงอายุ คนละ 1000 บาท/เดือน คนละครึ่ง เห็นด้วยกับ ภาค 2 ฟ้าต่อ เพิ่มเงินสนับสนุนเงินทุนลูกข่ายไร่ละ 2000 บาท		

ที่มา : ฝ่ายวิจัย ASPS รวบรวม

และยังสอดคล้องกับสถิติในอดีตที่กลุ่มพวกนี้มักจะ Outperform ตลาดก่อนการเลือกตั้งเสมอ ดังภาพทางด้านล่าง

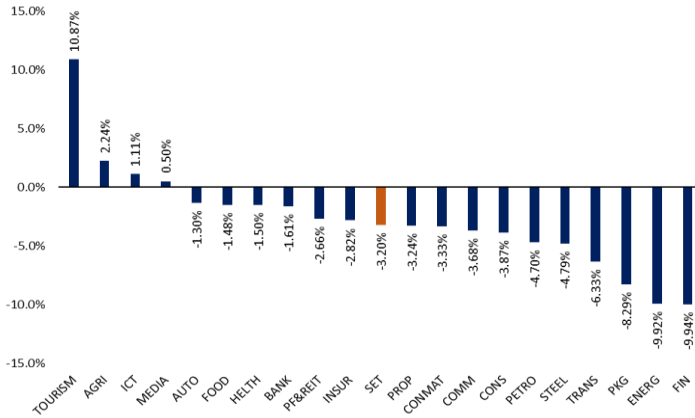
Sector ที่มัก Outperform 3 เดือนก่อนเลือกตั้ง



ที่มา : ฝ่ายวิจัย ASPS

โดยกลุ่มหุ้นที่ได้ประโยชน์จากการเลือกตั้งที่ราคายังปรับขึ้นมาได้ไม่เยอะ คือ กลุ่ม FIN ปรับตัว -9.9%ytd, CONS ปรับตัว -3.9%ytd, COMM ปรับตัว -3.7%ytd, CONMAT -3.3%ytd ขณะที่ SET Index -3.2%ytd

ผลตอบแทน ytd ราย Sector



ที่มา : SET, ฝ่ายวิจัย ASPS (1 ม.ค. - 9 มี.ค. 65)

ในภาวะตลาดผันผวน แนะนำสะสมหุ้นธิมเลือกตั้ง Laggard อย่าง JMT, THANI, CPALL, KBANK, BEC, STEC และหุ้นธิมเลือกตั้งปัจจัยบวกเฉพาะตัว อย่าง CBG, ADVANC เป็นต้น

ส่วน Top picks วันนี้เลือกหุ้นที่ Laggard และได้ประโยชน์จากธิมเลือกตั้ง 2 บริษัท คือ ADVANC STEC และอีก 1 บริษัทเลือกหุ้นแนวโน้มกำไรปี 2566 ยังดูสดใสอย่าง SAPPE

ANTI-CORRUPTION PROGRESS INDICATOR

คำอธิบายผลการประเมินแต่ละระดับ

ระดับที่ 1 มีนโยบาย (Committed)

มีคำมั่นหรือมติคณะกรรมการในเรื่องการดำเนินธุรกิจที่จะไม่มีส่วนเกี่ยวข้องกับการทุจริตและการดูแลให้บริษัทปฏิบัติตามกฎหมายที่เกี่ยวข้อง

ระดับที่ 2 ประกาศเจตนารมณ์ (Declared)

มีการประกาศเจตนารมณ์เข้าเป็นแนวร่วมปฏิบัติของภาคเอกชนไทยในการต่อต้านการทุจริต (CAC) หรือโครงการต่อต้านทุจริตที่กำหนดให้องค์กรต้องมีกระบวนการในทำนองเดียวกัน

ระดับที่ 3 มีมาตรการป้องกัน (Established)

มีมาตรการป้องกัน การประเมินความเสี่ยง การสื่อสารและฝึกอบรมแก่พนักงาน รวมทั้งการดูแลให้มีการดำเนินการและการทบทวนความเหมาะสมของมาตรการอย่างสม่ำเสมอ

ระดับที่ 4 ได้รับการรับรอง (Certified)

มีการสอบทานจากคณะกรรมการตรวจสอบหรือผู้สอบบัญชีที่สำนักงาน ก.ล.ต. ให้ความเห็นชอบ และได้รับการรับรองหรือผ่านการตรวจสอบเพื่อให้ความเชื่อมั่นอย่างเป็นอิสระจากหน่วยงานภายนอก (เช่น CAC)

ระดับที่ 5 ขยายผลสู่ผู้ที่เกี่ยวข้อง (Extended)

มีการขยายผลการดำเนินนโยบายต่อต้านการทุจริตสู่ผู้ที่เกี่ยวข้องในห่วงโซ่อุปทาน และการเปิดเผยข้อมูลเกี่ยวกับกรณีทุจริตที่เกิดขึ้นเปิดเผยบ้างแต่ไม่มีนโยบายที่ชัดเจน

ไม่เปิดเผยหรือไม่มีนโยบาย

CG SCORE: การจัดอันดับบรรษัทภิบาล

คำอธิบายผลการประเมินแต่ละระดับ

ระดับคะแนน 5 (90-100) : ดีเลิศ



ระดับคะแนน 4 (80-89) : ดีมาก



ระดับคะแนน 3 (70-79) : ดี



NR. : ไม่ปรากฏชื่อในรายงาน CGR

"Disclaimer: การเปิดเผย (ก) ผลสำรวจในเรื่องการกำกับดูแลกิจการ (Corporate Governance Report) ที่จัดทำโดยสมาคมส่งเสริมสถาบันกรรมการบริษัทไทย (IOD) และ (ข) ผลการประเมินดัชนีชี้วัดความดีความชอบในการป้องกันการมีส่วนเกี่ยวข้องกับการทุจริตคอร์รัปชัน (Anti-Corruption Progress Indicators) ที่จัดทำโดยสถาบันที่เกี่ยวข้อง ซึ่งมีการเปิดเผยโดยสำนักงานคณะกรรมการกำกับหลักทรัพย์และตลาดหลักทรัพย์นี้ เป็นการสำรวจและประเมินโดยสมาคมหรือสถาบันที่เกี่ยวข้องจากข้อมูลที่ได้รับจากบริษัทจดทะเบียนตามที่บริษัทจดทะเบียนได้ระบุใน (ก) แบบแสดงข้อมูลตามหลักเกณฑ์ Corporate Governance Report of Thai Listed Companies (CGR) ประจำปี และ (ข) แบบแสดงข้อมูลเพื่อการประเมิน Anti-Corruption ซึ่งได้อ้างอิงข้อมูลจากแบบแสดงรายการข้อมูลประจำปี (แบบ 56-1) รายงานประจำปี (แบบ 56-2) หรือในเอกสารหรือรายงานอื่นที่เกี่ยวข้องของบริษัทจดทะเบียนนั้น แล้วแต่กรณี โดยเป็นการสำรวจและประเมินจากข้อมูลของบริษัทจดทะเบียนที่มีการเปิดเผยต่อสาธารณะ และเป็นข้อมูลที่ผู้ลงทุนทั่วไปสามารถเข้าถึงได้ และเป็นการดำเนินการตามนโยบายของสำนักงานคณะกรรมการกำกับหลักทรัพย์และตลาดหลักทรัพย์

ทั้งนี้ ผลการสำรวจหรือผลการประเมินดังกล่าวเป็นการนำเสนอในมุมมองของ IOD หรือสถาบันที่เกี่ยวข้องซึ่งเป็นบุคคลภายนอก โดยมีได้เป็นการประเมินการปฏิบัติของบริษัทจดทะเบียนในตลาดหลักทรัพย์แห่งประเทศไทย และมีได้ใช้ข้อมูลภายในเพื่อการประเมินแต่อย่างใด

เนื่องจากผลสำรวจหรือผลการประเมินดังกล่าวเป็นเพียงผลสำรวจหรือผลการประเมิน ณ วันที่ปรากฏในผลสำรวจหรือผลการประเมินเท่านั้น ดังนั้น ผลสำรวจหรือผลการประเมินจึงอาจเปลี่ยนแปลงได้ภายหลังวันดังกล่าว หรือเมื่อข้อมูลที่เกี่ยวข้องมีการเปลี่ยนแปลง ทั้งนี้ บริษัทหลักทรัพย์ [ม] มิได้ยืนยัน ตรวจสอบ หรือรับรองความถูกต้องครบถ้วนของผลสำรวจหรือผลการประเมินดังกล่าวแต่อย่างใด"

CG SCORE: การจัดอันดับบริษัทกษา



AAV	AUCT	BRR	CPF	EPG	HANA	KKP	METCO	NYT	PR9	S	SE-ED	SST	THANI	TQM	U
ADVANC	AWC	BTS	CPI	ETC	HARN	KSL	MFEC	OISHI	PREB	S&J	SELIC	STA	THCOM	TRC	UAC
AF	AYUD	BTW	CPN	FPI	HMPRO	KTB	MINT	OR	PRG	SAAM	SENA	STEC	THG	TRU	UBIS
AH	BAFS	BWG	CRC	FPT	ICC	KTC	MANO	ORI	PRM	SABINA	SENAJ	STI	THIP	TRUE	UV
AIRA	BANPU	CENTEL	CSS	FSMART	ICHI	LALIN	MOONG	OSP	PROUD	SAMART	SHR	SUN	THRE	TSC	VGI
AKP	BAY	CFRESH	DDD	GBX	III	LANNA	MSC	OTO	PSH	SAMTEL	SIRI	SUSCO	THREL	TSR	VIH
AKR	BBL	CHEWA	DELTA	GC	ILINK	LH	MST	PAP	PSL	SAT	SIS	SUTHA	TIPI	TST	WACOAL
ALT	BCP	CHO	DEMCO	GCAP	ILM	LHFG	MTC	PCSGH	PTG	SC	SITHAI	SVI	TIPCO	TSTH	WAVE
AMA	BCPG	CIMBT	DRT	GFPT	INTUCH	LIT	MVP	PDG	PTT	SCB	SMK	SYMC	TISCO	TTA	WHA
AMATA	BDMS	CK	DTAC	GGC	IP	LPN	NCL	PDJ	PTTEP	SCC	SMPC	SYNTEC	TK	TTB	WHAUP
AMATAV	BEM	CKP	DUSIT	GLAND	IRPC	MACO	NEP	PG	PTTGC	SCCC	SNC	TACC	TKT	TTCL	WICE
ANAN	BGC	CM	EA	GLOBAL	ITEL	MAJOR	NER	PHOL	PYLON	SCG	SONIC	TASCO	TMT	TTW	WINNER
AOT	BGRIM	CNT	EASTW	GPI	IVL	MAKRO	NKI	PLANB	Q-CON	SCGP	SPALI	TCAP	TNDT	TU	ZEN
AP	BIZ	COM7	ECF	GPSC	JWD	MALEE	NOBLE	PLANET	QH	SCM	SPI	TEAMG	TNITY	TVDH	
ARIP	BKI	COMAN	ECL	GRAMMY	K	MBK	NSI	PLAT	QTC	SDC	SPRC	TFMAMA	TOA	TVI	
ARROW	BOL	COTTO	EE	GULF	KBANK	MC	NVD	PORT	RATCH	SEAFCO	SPVI	TGH	TOP	TVO	
ASP	BPP	CPALL	EGCO	GUNKUL	KCE	MCOT	NWR	PPS	RS	SEAOIL	SSSC	THANA	TPBI	TWPC	



2S	APCS	BEYOND	CMC	ESSO	HTC	JMART	LHK	NBC	PMTA	RT	SGF	SRICHA	TIGER	TRT	WP
7UP	APURE	BFIT	COLOR	ESTAR	HYDRO	JMT	LOXLEY	NCAP	PPP	RWI	SIAM	SSC	TITLE	TSE	XO
ABICO	AQUA	BJC	CPL	ETE	ICN	KBS	LRH	NCH	PPPM	S11	SINGER	SSF	TKN	TVT	XPG
ABM	ASAP	BJCHI	CPW	FE	IFS	KCAR	LST	NETBAY	PRIME	SA	SKE	STANLY	TKS	TWP	YUASA
ACE	ASEFA	BLA	CRD	FLOYD	IMH	KEX	M	NEX	PRIN	SAK	SKN	STGT	TM	UEC	
ACG	ASIA	BR	CSC	FN	IND	KGI	MATCH	NINE	PRINC	SALEE	SKR	STOWER	TMC	UMI	
ADB	ASIAN	BROOK	CSP	FNS	INET	KIAT	MBAX	NRF	PSG	SAMCO	SKY	STPI	TMD	UOBKH	
AEONTS	ASIMAR	CBG	CWT	FORTH	INSET	KISS	MEGA	NTV	PSTC	SANKO	SLP	SUC	TMI	UP	
AGE	ASK	CEN	DCC	FSS	INSURE	KOOL	META	OCC	PT	SAPPE	SMIT	SWC	TMLL	UPF	
AHC	ASN	CGH	DCON	FTE	IRC	KTIS	MFC	OGC	PTECH	SAWAD	SMT	SYNEX	TNL	UPOIC	
AIT	ATP30	CHARAN	DHOUSE	FVC	IRCP	KUMWEL	MGT	PATO	QLT	SCI	SNP	TAE	TNP	UTP	
ALL	B	CHAYO	DOD	GEL	IT	KUN	MICRO	PB	RBF	SCN	SO	TAKUNI	TOG	VCOM	
ALLA	BA	CHG	DOHOME	GENCO	ITD	KWC	MILL	PICO	RCL	SCP	SORKON	TCC	TPA	VL	
ALUCON	BAM	CHOTI	DV8	GJS	J	KWM	MITSIB	PIMO	RICHY	SE	SPA	TCMC	TPAC	VPO	
AMANAH	BC	CHOW	EASON	GYT	JAS	L&E	MK	PJW	RML	SFLEX	SPC	TEAM	TPCS	VRANDA	
AMARIN	BCH	CI	EFORL	HEMP	JCK	LDC	MODERN	PL	ROUNA	SFP	SPCG	TFG	TPS	WGE	
APCO	BEC	CIG	ERW	HPT	JCKH	LEO	MTI	PM	RPC	SFT	SR	TFI	TRITN	WIK	



A	AS	BROCK	CMAN	EP	HUMAN	KASET	M-CHAI	NNCL	PRAKIT	SGP	SQ	TNH	TTI	WIN	
AI	AU	BSBM	CMO	F&D	IHL	KCM	MCS	NOVA	PRAPAT	SICT	SSP	TNR	TYCN	WORK	
AIE	B52	BSM	CMR	FMT	IIG	KK	NDX	PRECHA	SIMAT	STAR	STARK	TOPP	UKEM	WPH	
AJ	BEAUTY	BTNC	CPT	GIFT	INGRS	KKC	MJD	NUSA	PTL	SISB	STC	TPCH	UMS	YGG	
ALPHAX	BGT	BYD	CRANE	GLOCON	INOX	KWI	MORE	PAF	RJH	SK	SUPER	TPJPL	UNIQU	ZIGA	
AMC	BH	CAZ	CSR	GREEN	JAK	KYE	MUD	PF	RP	SMART	SVOA	TPJPP	UPA		
APP	BIG	CCP	D	GSC	JR	LEE	NC	PK	RPH	SOLAR	TC	TPLAS	UREKA		
AO	BLAND	CGD	EKH	GTB	JTS	LPH	NDR	PLE	RSP	SPACK	TCCC	TPOLY	VIBHA		
ARIN	BM	CITY	EMC	HTECH	JUBILE	MATI	NFC	PPM	SABUY	SPG	THMUI	TQR	W		

Anti-corruption Progress Indicator

ได้รับการรับรอง

2S	AYUD	BSBM	CPN	FPI	HENG	KBS	MATCH	NOBLE	PM	QH	SE-ED	SSF	THANI	TPCS	UOBKH
7UP	B	BTS	CRC	FPT	HMPRO	KCAR	MBAX	NOK	PPP	QLT	SELIC	SSP	THCOM	TPP	UPF
ADVANC	BAFS	BWG	CSC	FSMART	HTC	KCE	MBK	NSI	PPPM	QTC	SENA	SSSC	THIP	TRU	UV
AF	BAM	CEN	DCC	FSS	ICC	KGI	MC	NWR	PPS	RATCH	SGP	SST	THRE	TRUE	VGI
AI	BANPU	CENTEL	DELTA	FTE	ICHI	KKP	MCOT	OCC	PR9	RML	SINGER	STA	THREL	TSC	VIH
AIE	BAY	CFRESH	DEMCO	GBX	IFS	KSL	META	OGC	PREB	RWI	SIRI	STGT	TIDLOR	TSTE	WACOAL
AIRA	BBL	CGH	DIMET	GC	III	KTB	MFC	ORI	PRG	S&J	SITHAI	STOWER	TIPCO	TSTH	WHA
AJ	BCH	CHEWA	DRT	GCAP	ILINK	KTC	MFEC	PAP	PRINC	SAAM	SKR	SUSCO	TISCO	TTA	WHAUP
AKP	BCP	CHOTI	DTAC	GEL	INET	KWI	MILL	PATO	PRM	SABINA	SMIT	SVI	TKS	TTB	WICE
AMA	BCPG	CHOW	DUSIT	GFPT	INSURE	L&E	MINT	PB	PROS	SAPPE	SMK	SYMC	TKT	TTCL	WIK
AMANAH	BE8	CIG	EA	GGC	INTUCH	LANNA	MONO	PCSGH	PSH	SAT	SMPC	SYNTEC	TMILL	TU	XO
AMATA	BEC	CIMBT	EASTW	GJS	IRC	LH	MOONG	PDG	PSL	SC	SNC	TAE	TMT	TTV	YUASA
AMATAV	BEYOND	CM	EGCO	GPI	IRPC	LHFG	MSC	PDJ	PSTC	SCB	SNP	TAKUNI	TNITY	TVI	ZEN
AP	BGC	CMC	EP	GPSC	ITEL	LHK	MST	PG	PT	SCC	SORKON	TASCO	TNL	TVO	ZIGA
APCS	BGRIM	COM7	EPG	GSTEEL	IVL	MTC	PHOL	PTG	SCCC	SPACK	SPACK	TCAP	TNP	TWPC	
AS	BKI	COTTO	ERW	GULF	JKN	LRH	MTI	PK	PTT	SCG	SPALI	TCMC	TNR	U	
ASIAN	BLA	CPALL	ESTAR	GUNKUL	JR	M	NBC	PL	PTTEP	SCGP	SPC	TFG	TOG	UBE	
ASK	BPP	CPF	ETE	HANA	K	MAJOR	NEP	PLANB	PTTGC	SCM	SPI	TFI	TOP	UBIS	
ASP	BROOK	CPI	FE	HARN	KASET	MAKRO	NINE	PLANET	PYLON	SCN	SPRC	TFMAMA	TOPP	UEC	
AWC	BRR	CPL	FNS	HEMP	KBANK	MALEE	NKI	PLAT	Q-CON	SEAOIL	SRICHA	TGH	TPA	UKEM	

ประกาศเจตนา

AH	B52	CPW	ECF	FLOYD	J	KEX	NCAP	OR	SAK	SUPER	TMI	VARO			
ALT	CH	DDD	EKH	GLOBAL	JMART	KUMWEL	NOVA	PIMO	SIS	SVT	TQM	VIBHA			
APCO	CI	DHOUSE	ETC	ILM	JMT	LDC	NRF	PLE	SSS	TKN	TRT	W			
ASW	CPR	DOHOME	EVER	INOX	JTS	MEGA	NUSA	RS	STECH	TMD	TSI	WIN			